

Einwohnergemeinde Möhlin
Abteilung Finanzen
Hauptstrasse 36
4313 Möhlin

Jahresrechnung 2017 Einwohnergemeinde

Inhalt und Gliederung der Jahresrechnung

Antrag an die Einwohnergemeindeversammlung:
Die Jahresrechnung 2017 der Einwohnergemeinde sei zu genehmigen.

Inhaltsverzeichnis

1. **Passationen**

- a) Gemeinderat
- b) Finanzkommission
- c) Gemeindeversammlung

2. **Erläuterungen Einwohnergemeinde**

- a) Allgemeines
- b) Erfolgsrechnung
- c) Investitionsrechnung
- d) Bilanz

3. **Ergebnis**

- a) Einwohnergemeinde ohne Spezialfinanzierungen im EK
- b) Wasserwerk
- c) Abwasserbeseitigung
- d) Einwohnergemeinde

4. **Erfolgsrechnung**

- a) Erfolgsrechnung Zusammenzug
- b) Erfolgsrechnung
- c) Erfolgsrechnung Artengliederung Zusammenzug
- d) Erfolgsrechnung Artengliederung

5. **Investitionsrechnung**

- a) Investitionsrechnung Zusammenzug
- b) Investitionsrechnung
- c) Investitionsrechnung Artengliederung Zusammenzug
- d) Investitionsrechnung Artengliederung

6. **Bilanz**

- a) Bilanz Zusammenzug
- b) Bilanz

7. **Geldflussrechnung**

8. **Anhang zur Jahresrechnung**

- a) Eigenkapitalnachweis
- b) Rückstellungsspiegel
- c) Beteiligungs- und Gewährleistungsspiegel
- d) Kreditkontrolle
- e) Anlagespiegel
- f) Zusätzliche Angaben

1) Passationen

a) Gemeinderat

Der Gemeinderat und der Leiter Finanzen bestätigen, dass

- alle buchungspflichtigen Geschäftsfälle in der vorliegenden Jahresrechnung erfasst sind,
- sämtliche Vermögenswerte, Verpflichtungen, Guthaben und Schulden in der Bilanz berücksichtigt sind,
- allen bilanzierungspflichtigen Risiken und Wertebussen bei der Bewertung und Festsetzung der Wertberichtigungen und Rückstellungen genügend Rechnung getragen worden ist,
- alle Eventualverpflichtungen, Bürgschaften und Beteiligungsverhältnisse im Anhang zur Jahresrechnung aufgeführt sind,
- alle Angaben im Anhang zur Jahresrechnung vollständig und richtig aufgeführt sind,
- und alle zum Verständnis des Jahresergebnisses nötigen Informationen in den Kommentaren zur Rechnung enthalten sind.

Namens des Gemeinderates

Der Gemeindeammann:

Der Gemeindegeschreiber:

Fredy Böni

Marius Fricker

Der Leiter Finanzen:

Roland Schmid

b) Finanz- und Geschäftsprüfungskommission

Wir haben im Rahmen der gesetzlichen Bestimmungen die Buchführung und die Jahresrechnung für das Rechnungsjahr 2017 geprüft. Für den Inhalt und das Ergebnis der Jahresrechnung ist der Gemeinderat verantwortlich. Die Aufgabe der Finanz- und Geschäftsprüfungskommission besteht darin, die Jahresrechnung zu prüfen und zu beurteilen.

Wir haben die Detailkonti und Zusammenzüge sowie die übrigen Angaben zur Jahresrechnung auf der Basis von Stichproben geprüft. Ferner beurteilten wir die Anwendung der massgebenden Haushaltsgrundsätze, die wesentlichen Bewertungsrichtlinien sowie die Darstellung der Jahresrechnung als Ganzes.

Das Prüfungsurteil berücksichtigt zudem die Ergebnisse der externen Bilanzrevision (gemäss § 16 FiV), welche durch die Firma Gruber Partner durchgeführt wurde.

Aufgrund unserer Prüfung bestätigen wir, dass

- Die Buchhaltung sauber und übersichtlich geführt ist
- Die Bilanz, die Erfolgs- und Investitionsrechnung mit der Buchhaltung übereinstimmen
- Die Buchführung, die Darstellung der Vermögenslage und die Jahresrechnung den gesetzlichen Vorschriften entsprechen.

Antrag:

Wir empfehlen der Einwohnergemeindeversammlung die Genehmigung der Jahresrechnung 2017.

Finanz- und Geschäftsprüfungskommission

Die Präsidentin

der Vize Präsident

c) Gemeindeversammlung

Die Rechnung 2017 der Einwohnergemeinde Möhlin wurde an der Versammlung vom 21. Juni 2018 genehmigt.

Namens des Gemeinderates

Der Gemeindeammann:

Der Gemeindegeschreiber:

Fredy Böni

Marius Fricker

Bericht zur Rechnung 2017

1. Ergebnisse Jahresrechnung

A) Ergebnis Einwohnergemeinde ohne SF		Rechnung 2017	Budget 2017	Rechnung 2016
Betrieblicher Aufwand	Fr.	40'202'362.32	39'187'300.00	39'218'369.04
Betrieblicher Ertrag	Fr.	40'645'003.69	39'377'400.00	39'034'886.75
Ergebnis aus betrieblicher Tätigkeit	Fr.	442'641.37	190'100.00	-183'482.29
Finanzaufwand	Fr.	495'301.55	556'800.00	471'783.64
Finanzertrag	Fr.	403'107.08	415'200.00	427'232.28
Ergebnis aus Finanzierung	Fr.	-92'194.47	-141'600.00	-44'551.36
Operatives Ergebnis	Fr.	350'446.90	48'500.00	-228'033.65
Ausserordentlicher Aufwand	Fr.	-	-	-
Ausserordentlicher Ertrag	Fr.	-	-	-
Ausserordentliches Ergebnis	Fr.	-	-	-
Gesamtergebnis Erfolgsrechnung	Fr.	350'446.90	48'500.00	-228'033.65
Investitionsausgaben	Fr.	4'296'741.54	7'520'000.00	11'018'321.14
Investitionseinnahmen	Fr.	5'649'849.50	4'640'000.00	2'171'157.55
Ergebnis Investitionsrechnung	Fr.	1'353'107.96	-2'880'000.00	-8'847'163.59
Selbstfinanzierung	Fr.	3'845'760.85	3'475'300.00	2'874'418.56
Finanzierungsergebnis	Fr.	5'198'868.81	595'300.00	-5'972'745.03

Das Gesamtergebnis der Einwohnergemeinde ohne Spezialfinanzierungen (Wasserwerk und Abwasserbeseitigung) der Erfolgsrechnung zeigt einen Ertragsüberschuss von Fr. 350'500. Die Nettoinvestitionseinnahmen betragen Fr. 1.4 Mio. Die Selbstfinanzierung (Abschreibungen zuzüglich Ertragsüberschuss) beträgt Fr. 3.8 Mio. Daraus resultiert im Berichtsjahr 2017 ein positives Finanzierungsergebnis von Fr. 5.2 Mio. (Schuldenabbau).

B) Ergebnis Wasserwerk		Rechnung 2017	Budget 2017	Rechnung 2016
Betrieblicher Aufwand	Fr.	1'412'183.96	1'312'600.00	1'454'445.42
Betrieblicher Ertrag	Fr.	1'513'335.65	1'535'400.00	1'581'351.29
Ergebnis aus betrieblicher Tätigkeit	Fr.	101'151.69	222'800.00	126'905.87
Finanzaufwand	Fr.	-	-	-
Finanzertrag	Fr.	15'832.60	13'200.00	15'047.60
Ergebnis aus Finanzierung	Fr.	15'832.60	13'200.00	15'047.60
Operatives Ergebnis	Fr.	116'984.29	236'000.00	141'953.47
Ausserordentlicher Aufwand	Fr.	-	-	-
Ausserordentlicher Ertrag	Fr.	-	-	-
Ausserordentliches Ergebnis	Fr.	-	-	-
Gesamtergebnis Erfolgsrechnung	Fr.	116'984.29	236'000.00	141'953.47
Investitionsausgaben	Fr.	786'466.35	950'000.00	211'530.25
Investitionseinnahmen	Fr.	24'057.00	30'000.00	-
Ergebnis Investitionsrechnung	Fr.	-762'409.35	-920'000.00	-211'530.25
Selbstfinanzierung	Fr.	278'513.74	393'400.00	290'063.47
Finanzierungsergebnis	Fr.	-483'895.61	-526'600.00	78'533.22

Das Gesamtergebnis des Wasserwerks in der Erfolgsrechnung beträgt Fr. 117'000. Die Nettoinvestitionen betragen Fr. 786'500. Es konnte eine Selbstfinanzierung (Abschreibungen zuzüglich Ertragsüberschuss) von Fr. 278'500 erwirtschaftet werden. Daraus resultiert im Berichtsjahr 2017 ein negatives Finanzierungsergebnis von Fr. 483'900. Das Guthaben der Abwasserbeseitigung gegenüber der Gemeinde sinkt auf Fr. 283'500.

C) Ergebnis Abwasserbeseitigung		Rechnung 2017	Budget 2017	Rechnung 2016
Betrieblicher Aufwand	Fr.	1'907'102.72	1'935'600.00	1'687'913.76
Betrieblicher Ertrag	Fr.	1'994'272.01	2'001'000.00	1'957'053.46
Ergebnis aus betrieblicher Tätigkeit	Fr.	87'169.29	65'400.00	269'139.70
Finanzaufwand	Fr.	-	-	-
Finanzertrag	Fr.	-	-	-
Ergebnis aus Finanzierung	Fr.	-	-	-
Operatives Ergebnis	Fr.	87'169.29	65'400.00	269'139.70
Ausserordentlicher Aufwand	Fr.	-	-	-
Ausserordentlicher Ertrag	Fr.	-	-	-
Ausserordentliches Ergebnis	Fr.	-	-	-
Gesamtergebnis Erfolgsrechnung	Fr.	87'169.29	65'400.00	269'139.70
Investitionsausgaben	Fr.	-156'113.35	250'000.00	270'228.75
Investitionseinnahmen	Fr.	-	100'000.00	-
Ergebnis Investitionsrechnung	Fr.	156'113.35	-150'000.00	-270'228.75
Selbstfinanzierung	Fr.	304'469.74	328'100.00	471'949.70
Finanzierungsergebnis	Fr.	460'583.09	178'100.00	201'720.95

Das Gesamtergebnis der Abwasserbeseitigung in der Erfolgsrechnung beträgt Fr. 87'200. Die Nettoinvestitionen (Einnahmesaldo) betragen - Fr. 156'100. Es konnte eine Selbstfinanzierung (Abschreibungen zuzüglich Ertragsüberschuss) von Fr. 304'500 erwirtschaftet werden. Daraus resultiert im Berichtsjahr 2016 ein positives Finanzierungsergebnis von Fr. 460'600. Das Guthaben der Abwasserbeseitigung gegenüber der Gemeinde steigt auf Fr. 4'525'700.

D) Ergebnis Einwohnergemeinde gesamt		Rechnung 2017	Budget 2017	Rechnung 2016
Betrieblicher Aufwand	Fr.	43'521'649.00	42'435'500.00	42'360'728.22
Betrieblicher Ertrag	Fr.	44'152'611.35	42'913'800.00	42'573'291.50
Ergebnis aus betrieblicher Tätigkeit	Fr.	630'962.35	478'300.00	212'563.28
Finanzaufwand	Fr.	495'251.13	556'800.00	471'783.64
Finanzertrag	Fr.	418'939.68	428'400.00	442'279.88
Ergebnis aus Finanzierung	Fr.	-76'311.45	-128'400.00	-29'503.76
Operatives Ergebnis	Fr.	554'650.90	349'900.00	183'059.52
Ausserordentlicher Aufwand	Fr.	-	-	-
Ausserordentlicher Ertrag	Fr.	-	-	-
Ausserordentliches Ergebnis	Fr.	-	-	-
Gesamtergebnis Erfolgsrechnung	Fr.	554'650.90	349'900.00	183'059.52
Investitionsausgaben	Fr.	4'927'094.54	8'470'000.00	11'500'080.14
Investitionseinnahmen	Fr.	5'673'906.50	4'670'000.00	2'171'157.55
Ergebnis Investitionsrechnung	Fr.	746'811.96	-3'800'000.00	-9'328'922.59
Selbstfinanzierung	Fr.	4'428'744.33	4'146'900.00	3'636'431.73
Finanzierungsergebnis	Fr.	5'175'556.29	346'900.00	-5'692'490.86

Das Gesamtergebnis der Einwohnergemeinde inkl. Wasserwerk und Abwasserbeseitigung in der Erfolgsrechnung beträgt Fr. 554'700. Die Nettoinvestitionseinnahmen betragen Fr. 0.7 Mio. Es konnte eine Selbstfinanzierung (Abschreibungen zuzüglich Ertragsüberschuss) von Fr. 4.4 Mio. erwirtschaftet werden. Daraus resultiert im Berichtsjahr 2017 ein insgesamt positives Finanzierungsergebnis von Fr. 5.2 Mio. (Schuldenabbau).

2. Bilanz

Bilanz Zusammenzug	01.01.2017	Zuwachs	Abgang	31.12.2017
Aktiven	169'521'455.66	314'447'009.20	315'953'450.03	168'015'014.83
Finanzvermögen	26'980'336.55	303'287'716.01	302'088'298.45	28'179'754.11
Flüssige Mittel, Geldanlagen kurzfristig	6'276'288.51	101'635'633.31	99'457'705.08	8'454'216.74
Forderungen	11'229'386.54	199'889'436.75	201'188'922.62	9'929'900.67
Aktive Rechnungsabgrenzungen	1'361'252.25	1'722'436.70	1'361'252.25	1'722'436.70
Sachanlagen FV	8'113'409.25	40'209.25	80'418.50	8'073'200.00
Verwaltungsvermögen	142'541'119.11	11'159'293.19	13'865'151.58	139'835'260.72
Sachanlagen VV	130'779'331.31	8'515'858.64	11'079'518.93	128'215'671.02
Immaterielle Anlagen	874'031.80	137'090.90	303'964.25	707'158.45
Darlehen	83'000.00		5'000.00	78'000.00
Beteiligungen, Grundkapitalien	864'270.00		1'020.00	863'250.00
Investitionsbeiträge	9'940'486.00	2'506'343.65	2'475'648.40	9'971'181.25
Passiven	169'521'455.66	88'567'565.36	90'074'006.19	168'015'014.83
Fremdkapital	58'134'730.15	87'780'893.61	89'813'879.49	56'101'744.27
Laufende Verbindlichkeiten	10'962'691.22	80'521'659.10	81'944'317.34	9'540'032.98
Kurzfristige Finanzverbindlichkeiten	5'453'252.40		5'000'000.00	453'252.40
Passive Rechnungsabgrenzungen	958'996.48	276'212.46	868'578.15	366'630.79
Kurzfristige Rückstellungen	163'032.40	38'885.20		201'917.60
Langfristige Finanzverbindlichkeiten	39'661'498.85	6'911'456.15	2'000'000.00	44'572'955.00
Verbindlichk.ggü.SF u.Fonds im FK	935'258.80	32'680.70	984.00	966'955.50
Eigenkapital	111'386'725.51	786'671.75	260'126.70	111'913'270.56
Verpfl.(+),Vorschüsse(-)ggü.Spezialfin.	18'524'086.80	204'153.58		18'728'240.38
Fonds im Eigenkapital	110'704.70	3'987.20	32'093.05	82'598.85
Aufwertungsreserve	89'710'724.62			89'710'724.62
Bilanzüberschuss /-fehlbetrag	3'041'209.39	578'530.97	228'033.65	3'391'706.71

Das Finanzvermögen ist Fr. 1.2 Mio. höher als im Vorjahr. Begründet ist dies durch den höheren Bestand an flüssigen Mitteln (plus Fr. 2.2 Mio.). Die Forderungen und kurzfristigen Geldanlagen sanken um Fr. 1.3 Mio. Die aktiven Rechnungsabgrenzungen weisen gegenüber dem Vorjahr einen höheren Bestand aus (plus Fr. 0.4 Mio.). Das Verwaltungsvermögen ist aufgrund des Überschusses in der Investitionsrechnung (Minus-Nettoinvestitionen) und den Abschreibungen um Fr. 2.7 Mio. auf Fr. 139.8 Mio. gesunken.

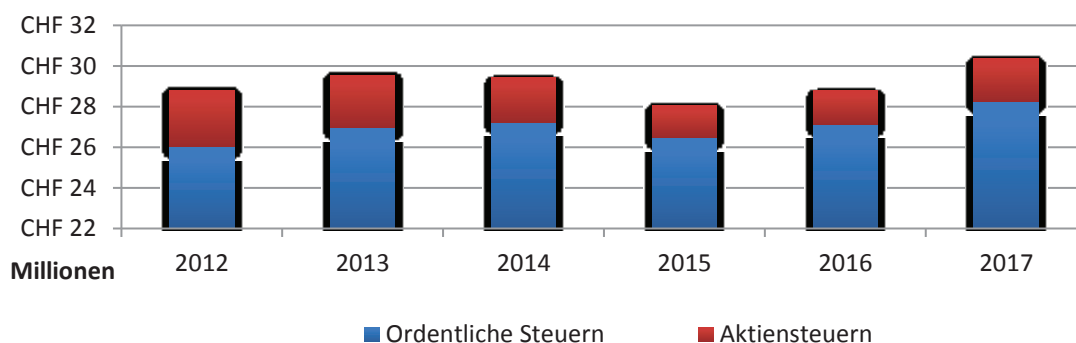
Das Fremdkapital ist gesamthaft um Fr. 2 Mio. gesunken. Die laufenden Finanzverbindlichkeiten sind Fr. 1.4 Mio. tiefer als am Vorjahresende. Die kurzfristigen Finanzverbindlichkeiten sind von Fr. 5.5 auf Fr. 0.5 Mio. gesunken. Ein kurzfristiges Darlehen von Fr. 5 Mio. wurde zurückbezahlt. Aufgrund des tiefen Zinsniveaus wurde ein zusätzliches langfristiges Darlehen von Fr. 5 Mio. zu einem tiefen Zinssatz abgeschlossen und im Gegenzug ein langfristiges Darlehen von Fr. 2 Mio. zurückbezahlt. Die langfristigen Finanzverbindlichkeiten steigen damit von Fr. 39.7 auf Fr. 44.6 Mio. an. Das Eigenkapital steigt um Fr. 0.5 Mio. auf Fr. 111,9 Mio. an. Davon sind Fr. 89.7 Mio. als Aufwertungsreserven und Fr. 3.4 Mio. als kumulierte Ergebnisse aus den Vorjahren ausgewiesen.

3. Erfolgsrechnung

Der Steuerertrag 2017 (Allgemeine Gemeindesteuern ohne Sondersteuern) lag mit Fr. 30.4 Mio. (Vorjahr Fr. 28.8 Mio.) rund Fr. 0.8 Mio. oder 2.7% über dem Budget (Fr. 29.6 Mio.). Gründe dafür sind höhere Erträge bei den Einkommens- und Vermögenssteuern der natürlichen Personen (plus Fr. 0.6 Mio.), Gewinn- und Kapitalsteuern der juristischen Personen (plus Fr. 0.6 Mio.). Die Erträge aus Quellensteuern waren Fr. 0.2 Mio. tiefer als budgetiert. Die Wertberichtigung auf den Steuerforderungen (Delkredere) betrug im Rechnungsjahr Fr. 0.2 Mio.

Der Nettoertrag der Sondersteuern belief sich auf Fr. 0.7 Mio. und war rund Fr. 0.2 Mio. höher als erwartet (Nachsteuern und Bussen plus Fr. 100'000, Vermögensgewinnsteuern plus Fr. 100'000).

Entwicklung Steuerertrag 2012 bis 2017



Die Kostenarten der Erfolgsrechnung in der Übersicht

Erfolgsrechnung Artengliederung	Rechnung 2017	Budget 2017	Rechnung 2016
Aufwand	46'155'500.83	45'152'500.00	44'896'855.40
Personalaufwand	10'972'801.69	10'909'000.00	10'898'002.99
Sach- und übriger Betriebsaufwand	7'144'343.57	6'928'100.00	7'289'442.79
Abschreibungen Verwaltungsvermögen	3'638'607.23	3'577'000.00	3'334'773.46
Finanzaufwand	495'251.13	556'800.00	471'783.64
Einlagen Fonds u. Spezialfinanzierungen	36'667.90	29'500.00	33'073.80
Transferaufwand	21'729'678.61	20'991'900.00	20'805'435.18
Interne Verrechnungen	2'138'150.70	2'160'200.00	2'064'343.54
Ertrag	46'709'668.43	45'502'400.00	45'079'914.92
Fiskalertrag	31'418'024.00	30'203'600.00	29'422'034.55
Regalien und Konzession	282'219.72	240'000.00	273'116.65
Entgelte	6'951'186.92	7'149'600.00	7'123'933.79
Verschiedene Erträge	17'592.20	22'000.00	28'802.85
Finanzertrag	418'939.68	428'400.00	442'279.88
Entnahmen Fonds u. Spezialfinanzierungen	33'077.05	27'300.00	117'379.15
Transferertrag	5'450'478.16	5'271'300.00	5'608'024.51
Interne Verrechnungen	2'138'150.70	2'160'200.00	2'064'343.54

Der **Personalaufwand** betrug Fr. 10,93 Mio. und war gegenüber dem Voranschlag rund 0,6% (Fr. 65'000) höher als budgetiert. Grund dafür waren Mehrausgaben für temporäre Beschäftigungen von Lehrgängern in der Verwaltung und in den Schulanlagen sowie erhöhte Versicherungsprämien für die Personalversicherungen (Unfall- und Krankenversicherungen).

Der **Sachaufwand** war 3% oder Fr. 216'000 höher als geplant. Begründet wird dieser Mehraufwand durch die Wertberichtigung auf Forderungen (Steuerforderungen). Die tatsächlichen Forderungsverluste waren Fr. 40'000 höher als budgetiert und die Wertberichtigung auf den Forderungen schlugen mit Fr. 0.25 Mio. zu Buche. Die

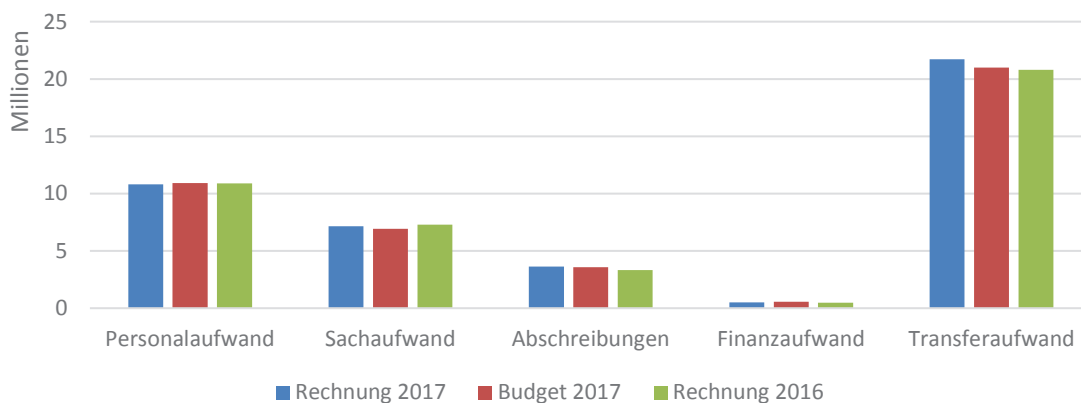
Ausgaben für die Ver- und Entsorgung (Wärme, Strom, Wasser, Abwasser) waren Fr. 27'000 höher als vorgesehen. Bei den Aufwendungen für Honorare und Dienstleistungen wurde das Budget um rund Fr. 125'000 überschritten. Dies aufgrund der Kosten für die Schulraumplanung, Schulverwaltung, Strassenplanungen und den höheren Bestattungskosten (Fr. 40'000). In den anderen Sparten der Sachaufwendungen (Unterhalt Mobilien, Spesenentschädigungen, Mieten, Anschaffung Maschinen und Geräte und Material- und Warenaufwand) wurden nicht alle bewilligten Budgetkredite ausgeschöpft.

Der **Finanzaufwand** ist mit Fr. 495'000 rund Fr. 62'000 tiefer als budgetiert. Durch das nach wie vor tiefe Zinsniveau sind die langfristigen Finanzverbindlichkeiten günstig finanziert (Durchschnitt Zins 0.9%).

Die **Abschreibungen** waren im Budget 2017 etwas zu tief eingesetzt. Die Abweichung beträgt rund Fr. 60'000 bei einem Gesamtaufwand von Fr. 3.6 Mio.

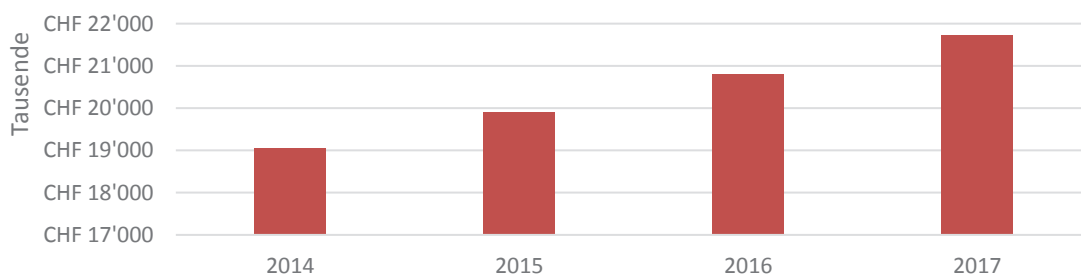
Der **Transferaufwand** zeigt mit Fr. 21.7 Mio. (Vorjahr Fr. 20.8 Mio.) den grössten Kostenblock der Gemeinderechnung. Darin enthalten sind Ausgaben für den Personalaufwand der Volksschule, Schulgelder, Berufsschulen, Pflegefinanzierung, Sonderschulungen und Heime, öffentlicher Verkehr, Sozialhilfe, Beiträge an Verbände (Regionalpolizei, Soziale Dienste, Zivilstandsamt, Abwasserverband) und Spitex. Die Abweichung (Mehrausgaben) zum Budget beträgt Fr. 0.7 Mio.

Vergleich der wichtigsten Kostenarten im Aufwand



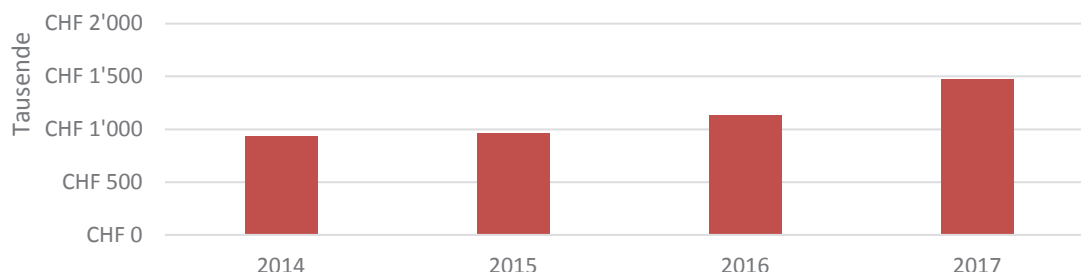
Entwicklung Transferaufwand in den Jahren 2014 bis 2017

Eine Steigerung der Bruttoausgaben im Transferaufwand ist nach wie vor zu erkennen und wurde bereits vorgängig genannt. Seit dem Jahr 2014 ist der Transferaufwand von Fr. 19.1 Mio. auf Fr. 21.7 Mio. gestiegen.



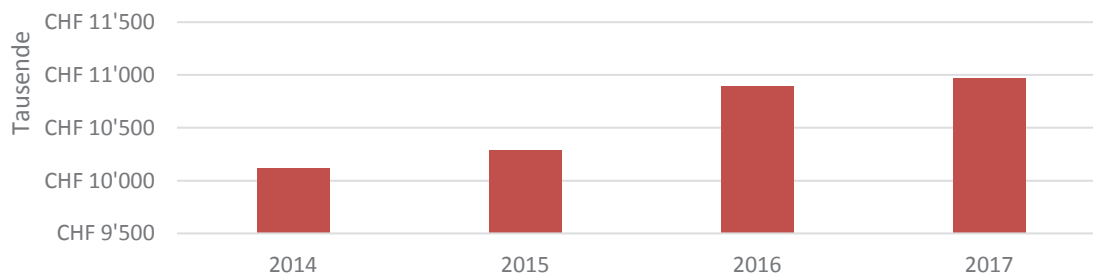
Entwicklung Sozialhilfe in den Jahren 2014 bis 2017

Die Nettoaufwendungen für die wirtschaftliche Sozialhilfe betragen Fr. 1.47 Mio. (Vorjahr Fr. 1.13 Mio.) und übersteigen das Budget um Fr. 475'000. Grund dafür sind die weiterhin gestiegenen Fallzahlen im Berichtsjahr. Als Vergleich sind die Nettoausgaben aus den Jahren 2012 bis 2017 abgebildet. Dank der guten Fallbearbeitung (Abklärung und Durchsetzung der Subsidiaritäten) halten sich die Ausgaben pro Einwohner im Vergleich mit anderen Gemeinden in Grenzen.



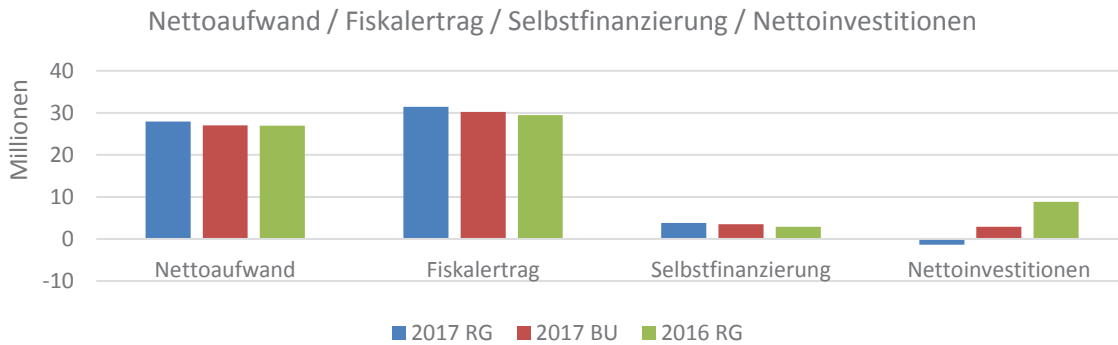
Entwicklung Personalaufwand in den Jahren 2014 bis 2017

Die Personalkosten sind in den Jahren 2014 bis 2017 um Fr. 850'000.- angestiegen. Das entspricht einem Wachstum von Fr. 285'000.- pro Jahr. In den Jahren 2015 und 2016 wurde der reglementarische Lohnstufenanstieg gewährt (rund 1% oder Fr. 100'000.-). Die restlichen Mehraufwendungen wurden für Stellenplanerweiterungen eingesetzt (Berufsbeistandschaft, Schulverwaltung, Soziale Dienste, Informatik).



4. Entwicklung Nettoaufwand, Fiskalertrag, Selbstfinanzierung und Nettoinvestitionen

Der Nettoaufwand berechnet sich aus dem Fiskalertrag abzüglich der Selbstfinanzierung plus/minus dem Ergebnis aus der Finanzierung. Der Nettoaufwand ist eine wichtige Zahl zur Entwicklung der Ausgaben in der Erfolgsrechnung. Im Fiskalertrag sind sämtliche Steuerarten enthalten. Die Selbstfinanzierung zeigt die Höhe der Abschreibungen zuzüglich dem Ertragsüberschuss der Erfolgsrechnung. Die Nettoinvestitionen zeigen die Investitionsausgaben abzüglich die Investitionseinnahmen gemäss der Investitionsrechnung.



Der Nettoaufwand (Fr. 27.9 Mio.) ist im Vergleich zum Budget 3.4% oder Fr. 0.9 Mio. angestiegen. Gegenüber der Vorjahresrechnung beträgt die Steigerung 3.6% oder Fr. 1 Mio.. Die Selbstfinanzierung (Abschreibungen abzüglich Aufwandüberschuss) beträgt Fr. 3.8 Mio. und liegt Fr. 0.4 Mio. über den Erwartungen (Vorjahr Fr. 2.9 Mio.). Dieser Wert ist zwar besser als budgetiert, zeigt aber nach wie vor einen ungenügenden Wert auf. Der Fiskalertrag ist im Vergleich zum Vorjahr um Fr. 2 Mio. oder 6.4% gestiegen und liegt auch Fr. 1.2 Mio. über dem Budgetwert.

5. Wichtigste Ausgaben und Einnahmen der Investitionsrechnung

Die Bruttoinvestitionen insgesamt (inkl. Wasserwerk und Abwasserbeseitigung) beliefen sich im Berichtsjahr auf Fr. 4.9 Mio. Die Investitionseinnahmen von Fr. 5.8 Mio. überstiegen die Ausgaben. Darum entstand ein Einnahmenüberschuss von Fr. 0.8 Mio. Davon gingen je rund Fr. 0.3 Mio. zu Lasten der Spezialfinanzierungen Wasserwerk und Abwasserbeseitigung.

Ausgaben Einwohnergemeinde aus Steuerhaushalt / wichtigste Investitionen ab Fr. 100'000

Umzug Betreibungsamt / Erweiterung Büro Soziale Dienste	Fr.	107'000
Investitionsbeitrag Sanierung Trefferanzeige und Gebäude GSA Röti	Fr.	193'400
Sanierung und Substanzerhalt Schulbauten	Fr.	206'400
Schwimmbad Sanierung Kinderbecken	Fr.	554'200
Schwimmbad Sanierung Folie	Fr.	302'100
Landstrasse K494	Fr.	270'900
Gemeindestrasse diverse Sanierungen	Fr.	438'300
Sanierung Maispracherstrasse	Fr.	347'100
Sanierung Bremenstallstrasse	Fr.	550'800
Hochwasserschutz Baukredit	Fr.	519'700
Friedhof und Parkplatz	Fr.	153'200

Einnahmen Einwohnergemeinde für Steuerhaushalt ab Fr. 50'000

Beiträge Erschliessung Grindicher (Tennisclub und NK Pajjde)	Fr.	92'000
Beitrag Ortsbürgergemeinde für Maispracherstrasse	Fr.	175'000
Anschlussbeiträge Abwasseranlagen	Fr.	2'003'800
Hochwasserschutz Bundesbeiträge	Fr.	1'772'300
Hochwasserschutz Kantonsbeiträge	Fr.	351'100
Hochwasserschutz Beiträge Dritte	Fr.	595'200

Ausgaben Wasserwerk		
Bremenstallstrasse Wasserleitung	Fr.	649'500
Brunngasse Wasserleitung	Fr.	118'200
Zeiningenstrasse K494 Wasserleitung	Fr.	21'900
Einnahmen Wasserwerk		
Beiträge Gebäudeversicherung Bremenstallstrasse Wasserleitung	Fr.	24'000
Ausgaben Abwasserbeseitigung		
PWI Drainagesanierungen (Auflösung Rechnungsabgrenzung)	Fr	-156'100

6. Fazit und Ausblick

Die Jahresrechnung 2017 der Gemeinde Möhlin erzielt einen Ertragsüberschuss von rund Fr. 350'000. Dieser Wert übertrifft das erwartete Ergebnis um Fr. 300'000. In Anbetracht, dass das Budget 2017 nicht die gewünschten Werte erreichte, ist der höhere Überschuss ein Schritt in die geforderte Richtung der Zielwerte.

Die Steuerkraft pro Einwohner ist im Jahr 2017 angestiegen und die Schulden konnten um Fr. 5.2 Mio. reduziert werden. Die Nettoschulden betragen neu Fr. 29.1 Mio. oder Fr. 2'650 pro Einwohner.

Mit der Aufgabenteilung und dem neuen Finanzausgleich wird die Gemeinde Möhlin ab dem Jahr 2018 entlastet. Die Bereiche Bildung, Gesundheit und Soziale Wohlfahrt sind jedoch kostendynamisch und werden auch zukünftig höhere Ausgaben verursachen. Bereits mit dem Rechnungsabschluss 2017 sind die Kosten in diesen Bereichen teils weit über den Budgetwerten. Es ist davon auszugehen, dass die Entlastungen aus der Aufgabenteilung und Finanzausgleich mit den Mehrausgaben teilweise wieder kompensiert werden.

Der Gemeinderat setzt die finanziellen Mittel zur Entwicklung der Gemeinde sparsam und haushälterisch ein. Trotz der grossen Investitionen und einem nach wie vor finanziell schwierigen Umfeld ist er zuversichtlich, mit einer umsichtigen Finanzpolitik die bevorstehenden Herausforderungen zu bewältigen, ohne dabei die betriebsnotwendigen Investitionen zu vernachlässigen. Der Gemeinderat lancierte deshalb die Erarbeitung eines Finanzleitbildes für die Gemeinde Möhlin.

Geschäftsbericht 2017

Ressortzuteilung für die Amtsperiode 2018 bis 2021

Gemeindeammann	Vizeammann	Gemeinderat	Gemeinderat	Gemeinderat
Böni Fredy (Stv. Fässler Lukas)	Fässler Lukas (Stv. Böni Fredy)	Freiermuth Thomas (Stv. Eiermann Karl)	Eiermann Karl (Stv. Fäs Markus)	Fäs Markus (Stv. Freiermuth Thomas)
Volkswirtschaft, Sicherheit	Finanzen, Kirchen, Jugend, Kultur und Sport	Tiefbau, Verkehr, Umwelt und Energie, Abfallbewirtschaftung	Bildung, Gesundheit und Soziales	Raumplanung, Hochbau
Volkswirtschaft Verwaltung Betriebe Personal Versicherungen Ortsbürger Forstwirtschaft Jagd und Fischerei Bürgerrecht Einwohner Ausländer Industrie Handel und Gewerbe Standortmarketing Kommunikation Regionalplanung (Vorstand) Spezialprojekte Zusammenarbeit mit anderen Gemeinden	Finanzen Gemeindefinanzen Steuern Informationstechnologie (IT) Abwasser Abwasserverband (Präsidium) Jugend, Kultur und Sport Vereine Schwimmbad JAM, Kulturkommission Kirchen Friedhof	Tiefbau Abwasserbeseitigung Wasserversorgung Strassen Verkehr Öffentlicher und privater Verkehr Erschliessungen Umwelt und Energie Energiebewirtschaftung Gewässer Landwirtschaft Natur- und Umweltschutz Abfallbewirtschaftung GAF, Sammelstellen	Bildung Schulen Musikschule Familie Familienzentrum Gesundheit und Soziales Altersbetreuung Prävention Möhlin und Möhlental Sozialdienst, KESR (Kindes- und Erwachsenenschutz) Berufsbeistandschaft Spitex	Raumplanung Orts- und Regionalplanung Hochbauten Baubewilligungswesen

Ergebnis - Einwohnergemeinde ohne Spezialfinanzierung

Rechnung / 3.3.2018

1.1.2017 - 31.12.2017

Einwohnergemeinde

Erfolgs- und Finanzierungsausweis**Rechnung 2017****Budget 2017****Rechnung 2016****ERFOLGSRECHNUNG****Betrieblicher Aufwand**

30	Personalaufwand	10'618'506.99	10'540'200.00	10'544'939.29
31	Sach- und übriger Betriebsaufwand	6'103'979.09	5'963'200.00	6'263'924.61
33	Abschreibungen Verwaltungsvermögen	3'310'457.33	3'257'500.00	3'034'533.46
35	Einlagen in Fonds und Spezialfinanzierungen	36'667.90	29'500.00	33'073.80
36	Transferaufwand	20'132'751.01	19'396'900.00	19'341'897.88
37	Durchlaufende Beiträge	0.00	0.00	0.00
	Total Betrieblicher Aufwand	40'202'362.32	39'187'300.00	39'218'369.04

Betrieblicher Ertrag

40	Fiskalertrag	31'418'024.00	30'203'600.00	29'422'034.55
41	Regalien und Konzessionen	282'219.72	240'000.00	273'116.65
42	Entgelte	3'768'847.56	3'997'400.00	3'914'436.54
43	Verschiedene Erträge	17'592.20	22'000.00	28'802.85
45	Entnahmen aus Fonds und Spezialfinanzierungen	33'077.05	27'300.00	117'379.15
46	Transferertrag	5'125'243.16	4'887'100.00	5'279'117.01
47	Durchlaufende Beiträge	0.00	0.00	0.00
	Total Betrieblicher Ertrag	40'645'003.69	39'377'400.00	39'034'886.75

Ergebnis aus betrieblicher Tätigkeit

		442'641.37	190'100.00	-183'482.29
--	--	-------------------	-------------------	--------------------

34 Finanzaufwand

44 Finanzertrag

Ergebnis aus Finanzierung

		495'251.13	556'800.00	471'783.64
		403'107.08	415'200.00	427'232.28
		-92'144.05	-141'600.00	-44'551.36

Operatives Ergebnis

		350'497.32	48'500.00	-228'033.65
--	--	-------------------	------------------	--------------------

38 Ausserordentlicher Aufwand

48 Ausserordentlicher Ertrag

Ausserordentliches Ergebnis

		0.00	0.00	0.00
		0.00	0.00	0.00
		0.00	0.00	0.00

Gesamtergebnis Erfolgsrechnung

(+ = Ertragsüberschuss / - = Aufwandüberschuss)

		350'497.32	48'500.00	-228'033.65
--	--	-------------------	------------------	--------------------

Ergebnis - Einwohnergemeinde ohne Spezialfinanzierung

Einwohnergemeinde

Rechnung / 3.3.2018

1.1.2017 - 31.12.2017

Einwohnergemeinde

Erfolgs- und Finanzierungsausweis

Rechnung 2017

Budget 2017

Rechnung 2016

INVESTITIONSRECHNUNG

50	Investitionsausgaben				
51	Sachanlagen	3'955'480.89	7'150'000.00	8'441'688.14	
52	Investitionen auf Rechnung Dritter	0.00	0.00	0.00	
54	Immaterielle Anlagen	-12'618.80	100'000.00	265'597.80	
55	Darlehen	0.00	0.00	0.00	
56	Beteiligungen und Grundkapitalien	0.00	0.00	650'000.00	
58	Eigene Investitionsbeiträge	353'879.45	270'000.00	1'661'035.20	
	Ausserordentliche Investitionen	0.00	0.00	0.00	
	Total Investitionsausgaben	4'296'741.54	7'520'000.00	11'018'321.14	
60	Investitionseinnahmen				
61	Abgang von Sachanlagen	0.00	0.00	57'050.00	
62	Rückerstattung Investitionen auf Rechnung Dritter	0.00	0.00	0.00	
63	Abgang von immateriellen Anlagen	0.00	0.00	0.00	
64	Investitionsbeiträge	5'644'849.50	4'640'000.00	2'109'107.55	
65	Rückzahlung von Darlehen	5'000.00	0.00	5'000.00	
66	Abgang von Beteiligungen, Grundkapitalien	0.00	0.00	0.00	
68	Rückzahlung von Investitionsbeiträgen	0.00	0.00	0.00	
	Ausserordentliche Investitionseinnahmen	0.00	0.00	0.00	
	Total Investitionseinnahmen	5'649'849.50	4'640'000.00	2'171'157.55	
	Ergebnis Investitionsrechnung	1'353'107.96	-2'880'000.00	-8'847'163.59	
	Selbstfinanzierung	3'845'760.85	3'475'300.00	2'874'418.56	
	Finanzierungsergebnis	5'198'868.81	595'300.00	-5'972'745.03	
	(+ = Finanzierungsüberschuss / - = Finanzierungsfehlbetrag)				

Ergebnis - Wasserwerk

Rechnung / 3.3.2018

1.1.2017 - 31.12.2017

Einwohnergemeinde

Einwohnergemeinde

Erfolgs- und Finanzierungsausweis**Rechnung 2017** **Budget 2017** **Rechnung 2016****ERFOLGSRECHNUNG****Betrieblicher Aufwand**

30	Personalaufwand	353'844.70	368'800.00	353'063.70
31	Sach- und übriger Betriebsaufwand	816'182.76	716'100.00	865'962.87
33	Abschreibungen Verwaltungsvermögen	161'529.45	157'400.00	148'110.00
35	Einlagen in Fonds und Spezialfinanzierungen	0.00	0.00	0.00
36	Transferaufwand	80'627.05	70'300.00	87'308.85
37	Durchlaufende Beiträge	0.00	0.00	0.00
	Total Betrieblicher Aufwand	1'412'183.96	1'312'600.00	1'454'445.42

Betrieblicher Ertrag

40	Fiskalertrag	0.00	0.00	0.00
41	Regalien und Konzessionen	0.00	0.00	0.00
42	Entgelte	1'188'100.65	1'151'200.00	1'252'443.79
43	Verschiedene Erträge	0.00	0.00	0.00
45	Entnahmen aus Fonds und Spezialfinanzierungen	0.00	0.00	0.00
46	Transferertrag	325'235.00	384'200.00	328'907.50
47	Durchlaufende Beiträge	0.00	0.00	0.00
	Total Betrieblicher Ertrag	1'513'335.65	1'535'400.00	1'581'351.29

Ergebnis aus betrieblicher Tätigkeit

		101'151.69	222'800.00	126'905.87
--	--	-------------------	-------------------	-------------------

34 Finanzaufwand

44 Finanzertrag

Ergebnis aus Finanzierung

		0.00	0.00	0.00
		15'832.60	13'200.00	15'047.60
	Ergebnis aus Finanzierung	15'832.60	13'200.00	15'047.60

Operatives Ergebnis

		116'984.29	236'000.00	141'953.47
--	--	-------------------	-------------------	-------------------

38 Ausserordentlicher Aufwand

48 Ausserordentlicher Ertrag

Ausserordentliches Ergebnis

		0.00	0.00	0.00
		0.00	0.00	0.00
	Ausserordentliches Ergebnis	0.00	0.00	0.00

Gesamtergebnis Erfolgsrechnung

(+ = Ertragsüberschuss / - = Aufwandüberschuss)

		116'984.29	236'000.00	141'953.47
--	--	-------------------	-------------------	-------------------

Ergebnis - Wasserwerk

Rechnung / 3.3.2018

1.1.2017 - 31.12.2017

Einwohnergemeinde

Erfolgs- und Finanzierungsausweis		Rechnung 2017	Budget 2017	Rechnung 2016
INVESTITIONSRECHNUNG				
Investitionsausgaben				
50	Sachanlagen	786'466.35	950'000.00	211'530.25
51	Investitionen auf Rechnung Dritter	0.00	0.00	0.00
52	Immaterielle Anlagen	0.00	0.00	0.00
54	Darlehen	0.00	0.00	0.00
55	Beteiligungen und Grundkapitalien	0.00	0.00	0.00
56	Eigene Investitionsbeiträge	0.00	0.00	0.00
58	Ausserordentliche Investitionen	0.00	0.00	0.00
	Total Investitionsausgaben	786'466.35	950'000.00	211'530.25
Investitionseinnahmen				
60	Abgang von Sachanlagen	0.00	0.00	0.00
61	Rückerstattung Investitionen auf Rechnung Dritter	0.00	0.00	0.00
62	Abgang von immateriellen Anlagen	0.00	0.00	0.00
63	Investitionsbeiträge	24'057.00	30'000.00	0.00
64	Rückzahlung von Darlehen	0.00	0.00	0.00
65	Abgang von Beteiligungen, Grundkapitalien	0.00	0.00	0.00
66	Rückzahlung von Investitionsbeiträgen	0.00	0.00	0.00
68	Ausserordentliche Investitionseinnahmen	0.00	0.00	0.00
	Total Investitionseinnahmen	24'057.00	30'000.00	0.00
	Ergebnis Investitionsrechnung	-762'409.35	-920'000.00	-211'530.25
	Selbstfinanzierung	278'513.74	393'400.00	290'063.47
	Finanzierungsergebnis (+ = Finanzierungsüberschuss / - = Finanzierungsfehlbetrag)	-483'895.61	-526'600.00	78'533.22
BILANZ				
	Nettovermögen/Nettoschuld per 01.01.	767'377.10		688'843.88
	Nettovermögen/Nettoschuld per 31.12. (+ = Nettovermögen / - = Nettoschuld)	283'481.49		767'377.10
	Veränderung = Finanzierungsergebnis	-483'895.61		78'533.22

Ergebnis - Abwasserbeseitigung

Rechnung / 3.3.2018

Einwohnergemeinde

1.1.2017 - 31.12.2017

Erfolgs- und Finanzierungsausweis		Rechnung 2017	Budget 2017	Rechnung 2016
ERFOLGSRECHNUNG				
Betrieblicher Aufwand				
30	Personalaufwand	0.00	0.00	0.00
31	Sach- und übriger Betriebsaufwand	224'181.72	248'800.00	159'555.31
33	Abschreibungen Verwaltungsvermögen	166'620.45	162'100.00	152'130.00
35	Einlagen in Fonds und Spezialfinanzierungen	0.00	0.00	0.00
36	Transferaufwand	1'516'300.55	1'524'700.00	1'376'228.45
37	Durchlaufende Beiträge	0.00	0.00	0.00
	Total Betrieblicher Aufwand	1'907'102.72	1'935'600.00	1'687'913.76
Betrieblicher Ertrag				
40	Fiskalertrag	0.00	0.00	0.00
41	Regalien und Konzessionen	0.00	0.00	0.00
42	Entgelte	1'994'272.01	2'001'000.00	1'957'053.46
43	Verschiedene Erträge	0.00	0.00	0.00
45	Entnahmen aus Fonds und Spezialfinanzierungen	0.00	0.00	0.00
46	Transferertrag	0.00	0.00	0.00
47	Durchlaufende Beiträge	0.00	0.00	0.00
	Total Betrieblicher Ertrag	1'994'272.01	2'001'000.00	1'957'053.46
	Ergebnis aus betrieblicher Tätigkeit	87'169.29	65'400.00	269'139.70
34	Finanzaufwand	0.00	0.00	0.00
44	Finanzertrag	0.00	0.00	0.00
	Ergebnis aus Finanzierung	0.00	0.00	0.00
	Operatives Ergebnis	87'169.29	65'400.00	269'139.70
38	Ausserordentlicher Aufwand	0.00	0.00	0.00
48	Ausserordentlicher Ertrag	0.00	0.00	0.00
	Ausserordentliches Ergebnis	0.00	0.00	0.00
	Gesamtergebnis Erfolgsrechnung	87'169.29	65'400.00	269'139.70
	(+ = Ertragsüberschuss / - = Aufwandüberschuss)			

Ergebnis - Abwasserbeseitigung

Rechnung / 3.3.2018

1.1.2017 - 31.12.2017

Einwohnergemeinde

Einwohnergemeinde

Erfolgs- und Finanzierungsausweis		Rechnung 2017	Budget 2017	Rechnung 2016
INVESTITIONSRECHNUNG				
Investitionsausgaben				
50	Sachanlagen	-156'113.35	0.00	270'228.75
51	Investitionen auf Rechnung Dritter	0.00	0.00	0.00
52	Immaterielle Anlagen	0.00	0.00	0.00
54	Darlehen	0.00	0.00	0.00
55	Beteiligungen und Grundkapitalien	0.00	0.00	0.00
56	Eigene Investitionsbeiträge	0.00	0.00	0.00
58	Ausserordentliche Investitionen	0.00	0.00	0.00
	Total Investitionsausgaben	-156'113.35	0.00	270'228.75
Investitionseinnahmen				
60	Abgang von Sachanlagen	0.00	0.00	0.00
61	Rückerstattung Investitionen auf Rechnung Dritter	0.00	0.00	0.00
62	Abgang von immateriellen Anlagen	0.00	0.00	0.00
63	Investitionsbeiträge	0.00	0.00	0.00
64	Rückzahlung von Darlehen	0.00	0.00	0.00
65	Abgang von Beteiligungen, Grundkapitalien	0.00	0.00	0.00
66	Rückzahlung von Investitionsbeiträgen	0.00	0.00	0.00
68	Ausserordentliche Investitionseinnahmen	0.00	0.00	0.00
	Total Investitionseinnahmen	0.00	0.00	0.00
	Ergebnis Investitionsrechnung	156'113.35	0.00	-270'228.75
	Selbstfinanzierung	304'469.74	278'200.00	471'949.70
	Finanzierungsergebnis (+ = Finanzierungsüberschuss / - = Finanzierungsfehlbetrag)	460'583.09	278'200.00	201'720.95
BILANZ				
	Nettovermögen/Nettoschuld per 01.01.	4'065'077.35		3'863'356.40
	Nettovermögen/Nettoschuld per 31.12. (+ = Nettovermögen / - = Nettoschuld)	4'525'660.44		4'065'077.35
	Veränderung = Finanzierungsergebnis	460'583.09		201'720.95

Ergebnis - Einwohnergemeinde

Rechnung / 3.3.2018

Einwohnergemeinde

1.1.2017 - 31.12.2017

Erfolgs- und Finanzierungsausweis		Rechnung 2017	Budget 2017	Rechnung 2016
ERFOLGSRECHNUNG				
Betrieblicher Aufwand				
30	Personalaufwand	10'972'351.69	10'909'000.00	10'898'002.99
31	Sach- und übriger Betriebsaufwand	7'144'343.57	6'928'100.00	7'289'442.79
33	Abschreibungen Verwaltungsvermögen	3'638'607.23	3'577'000.00	3'334'773.46
35	Einlagen in Fonds und Spezialfinanzierungen	36'667.90	29'500.00	33'073.80
36	Transferaufwand	21'729'678.61	20'991'900.00	20'805'435.18
37	Durchlaufende Beiträge	0.00	0.00	0.00
	Total Betrieblicher Aufwand	43'521'649.00	42'435'500.00	42'360'728.22
Betrieblicher Ertrag				
40	Fiskalertrag	31'418'024.00	30'203'600.00	29'422'034.55
41	Regalien und Konzessionen	282'219.72	240'000.00	273'116.65
42	Entgelte	6'951'220.22	7'149'600.00	7'123'933.79
43	Verschiedene Erträge	17'592.20	22'000.00	28'802.85
45	Entnahmen aus Fonds und Spezialfinanzierungen	33'077.05	27'300.00	117'379.15
46	Transferertrag	5'450'478.16	5'271'300.00	5'608'024.51
47	Durchlaufende Beiträge	0.00	0.00	0.00
	Total Betrieblicher Ertrag	44'152'611.35	42'913'800.00	42'573'291.50
	Ergebnis aus betrieblicher Tätigkeit	630'962.35	478'300.00	212'563.28
Finanzaufwand				
34	Finanzaufwand	495'251.13	556'800.00	471'783.64
44	Finanzertrag	418'939.68	428'400.00	442'279.88
	Ergebnis aus Finanzierung	-76'311.45	-128'400.00	-29'503.76
	Operatives Ergebnis	554'650.90	349'900.00	183'059.52
Ausserordentlicher Aufwand				
38	Ausserordentlicher Aufwand	0.00	0.00	0.00
Ausserordentlicher Ertrag				
48	Ausserordentlicher Ertrag	0.00	0.00	0.00
	Ausserordentliches Ergebnis	0.00	0.00	0.00
	Gesamtergebnis Erfolgsrechnung	554'650.90	349'900.00	183'059.52
	(+ = Ertragsüberschuss / - = Aufwandüberschuss)			

Ergebnis - Einwohnergemeinde

Rechnung / 3.3.2018

1.1.2017 - 31.12.2017

Einwohnergemeinde

Einwohnergemeinde

Erfolgs- und Finanzierungsausweis		Rechnung 2017	Budget 2017	Rechnung 2016
INVESTITIONSRECHNUNG				
Investitionsausgaben				
50	Sachanlagen	4'585'833.89	8'100'000.00	8'923'447.14
51	Investitionen auf Rechnung Dritter	0.00	0.00	0.00
52	Immaterielle Anlagen	-12'618.80	100'000.00	265'597.80
54	Darlehen	0.00	0.00	0.00
55	Beteiligungen und Grundkapitalien	0.00	0.00	650'000.00
56	Eigene Investitionsbeiträge	353'879.45	270'000.00	1'661'035.20
58	Ausserordentliche Investitionen	0.00	0.00	0.00
	Total Investitionsausgaben	4'927'094.54	8'470'000.00	11'500'080.14
Investitionseinnahmen				
60	Abgang von Sachanlagen	0.00	0.00	57'050.00
61	Rückerstattung Investitionen auf Rechnung Dritter	0.00	0.00	0.00
62	Abgang von immateriellen Anlagen	0.00	0.00	0.00
63	Investitionsbeiträge	5'668'906.50	4'670'000.00	2'109'107.55
64	Rückzahlung von Darlehen	5'000.00	0.00	5'000.00
65	Abgang von Beteiligungen, Grundkapitalien	0.00	0.00	0.00
66	Rückzahlung eigener Investitionsbeiträge	0.00	0.00	0.00
68	Ausserordentliche Investitionseinnahmen	0.00	0.00	0.00
	Total Investitionseinnahmen	5'673'906.50	4'670'000.00	2'171'157.55
	Ergebnis Investitionsrechnung	746'811.96	-3'800'000.00	-9'328'922.59
	Selbstfinanzierung	4'428'744.33	4'146'900.00	3'636'431.73
	Finanzierungsergebnis (+ = Finanzierungsüberschuss / - = Finanzierungsfehlbetrag)	5'175'556.29	346'900.00	-5'692'490.86

Rechnung / 3.3.2018

Einwohnergemeinde

Erfolgsrechnung

1.1.2017 - 31.12.2017

Erfolgsrechnung Zusammenzug		Rechnung 2017		Budget 2017		Rechnung 2016	
	Aufwand	Ertrag	Aufwand	Ertrag	Aufwand	Ertrag	
FUNKTIONALE GLIEDERUNG			46'709'701.73	46'709'701.73	45'502'400.00	45'502'400.00	45'307'948.57
0 ALLGEMEINE VERWALTUNG			4'592'709.31	815'207.07	4'535'900.00	720'700.00	822'716.38
Nettoergebnis				3'777'502.24		3'815'200.00	3'906'968.34
1 ÖFF.ORDNUNG U.SICHERHEIT, VERTEIDIGUNG			3'380'707.55	1'950'864.52	3'363'500.00	1'939'300.00	2'130'162.30
Nettoergebnis				1'429'843.03		1'424'200.00	1'420'255.46
2 BILDUNG			15'359'056.63	2'706'157.45	15'183'100.00	2'614'500.00	2'942'972.30
Nettoergebnis				12'652'899.18		12'568'600.00	12'320'065.36
3 KULTUR, SPORT UND FREIZEIT			1'891'500.84	191'257.90	1'868'700.00	199'000.00	209'371.29
Nettoergebnis				1'700'242.94		1'669'700.00	1'720'880.18
4 GESUNDHEIT			1'465'360.10	36'073.60	1'318'700.00	1'318'700.00	86.80
Nettoergebnis				1'429'286.50		1'318'700.00	1'264'660.35
5 SOZIALE SICHERHEIT			7'922'044.66	2'061'165.03	7'601'900.00	2'387'600.00	2'046'725.42
Nettoergebnis				5'860'879.63		5'214'300.00	5'235'395.51
6 VERKEHR UND NACHRICHTENÜBERMITTLUNG			3'546'689.68	232'937.00	3'435'800.00	190'500.00	201'227.05
Nettoergebnis				3'313'752.68		3'245'300.00	3'084'550.65
7 UMWELTSCHUTZ UND RAUMORDNUNG			4'954'687.09	3'900'271.36	5'098'500.00	3'915'900.00	3'954'983.10
Nettoergebnis				1'054'415.73		1'182'600.00	963'273.90
8 VOLKSWIRTSCHAFT			172'214.75	285'795.32	185'900.00	240'000.00	321'554.15
Nettoergebnis			113'580.57		54'100.00		51'611.96
9 FINANZEN UND STEUERN			3'424'731.12	34'529'972.48	2'910'400.00	33'294'900.00	32'678'149.78
Nettoergebnis			31'105'241.36		30'384'500.00		29'864'437.79

Rechnung / 3.3.2018

Einwohnergemeinde

Erfolgsrechnung

1.1.2017 - 31.12.2017

Erfolgsrechnung		Rechnung 2017		Budget 2017		Rechnung 2016	
	Aufwand	Ertrag	Aufwand	Ertrag	Aufwand	Ertrag	
0	FUNKTIONALE GLIEDERUNG						
	ALLGEMEINE VERWALTUNG						
0110	Nettoergebnis	46'709'701.73	46'709'701.73	45'502'400.00	45'502'400.00	45'307'948.57	45'307'948.57
0120	Legislative	4'592'709.31	815'207.07	4'535'900.00	720'700.00	4'729'684.72	822'716.38
		166'437.34	3'777'502.24	126'300.00	3'815'200.00	150'462.00	3'906'968.34
0120	Exekutive	358'553.25		351'300.00		348'783.25	
0210	Abteilung Finanzen und Steuern	1'481'669.93	206'086.32	1'481'800.00	184'000.00	1'485'276.85	188'861.15
0220	Allgemeine Dienste, übrige	183'502.16	296'548.85	174'500.00	304'700.00	239'312.19	301'305.58
0221	Gemeindekanzlei	585'937.82	15'819.25	557'500.00	14'000.00	604'023.63	12'645.00
0222	Bauverwaltung	922'591.70	219'152.20	926'400.00	136'500.00	925'899.50	119'941.25
0223	Informatik / Zentrale Dienste	312'120.56		320'300.00		243'417.65	
290	Verwaltungsliegenschaften, übriges	581'896.55	77'600.45	597'800.00	81'500.00	732'509.65	199'963.40
1	ÖFF. ORDNUNG U. SICHERHEIT, VERTEIDIGUNG						
	Nettoergebnis	3'380'707.55	1'950'864.52	3'363'500.00	1'939'300.00	3'550'417.76	2'130'162.30
		1'429'843.03	1'429'843.03		1'424'200.00		1'420'255.46
1110	Polizei	276'026.04		310'000.00		288'952.60	
1400	Allgemeines Rechtswesen	98'033.86	61'743.05	103'700.00	57'500.00	102'073.90	57'452.45
1401	Einwohnerkontrolle	352'890.26	128'057.51	369'600.00	140'000.00	367'064.45	133'203.10
1403	Berufsbeistandsschaft	335'070.88	22'309.61	333'300.00	7'000.00	295'324.63	23'464.50
1407	Regionales Betriebsamt	382'899.43	539'921.19	373'900.00	535'000.00	414'494.15	572'945.39
1500	Feuerwehr	927'959.17	373'659.50	878'500.00	375'000.00	953'899.82	373'626.20
1506	Regionale Feuerwehrorganisation	781'076.91	781'076.91	755'600.00	755'600.00	858'711.96	858'711.96
1610	Militärische Verteidigung	24'252.20	9'727.50	24'500.00	8'500.00	24'856.25	9'125.80
1616	Regionale Schiessanlage Röti	33'385.25	33'385.25	33'800.00	33'800.00	35'607.30	35'607.30
1620	Zivilschutz	169'113.55	984.00	180'600.00	26'900.00	209'432.70	66'025.60
2	BILDUNG						
	Nettoergebnis	15'359'056.63	2'706'157.45	15'183'100.00	2'614'500.00	15'263'037.66	2'942'972.30
			12'652'899.18		12'568'600.00		12'320'065.36
2110	Kindergarten	861'206.22	3'110.00	819'700.00		995'464.80	
2120	Primarstufe	2'902'199.34	20'620.00	2'791'200.00	1'435'800.00	2'432'182.32	1'605'354.80
2130	Oberstufe	3'220'818.52	1'428'540.00	3'269'700.00	348'200.00	3'454'618.47	355'261.55
2140	Musikschule	823'516.05	347'306.60	880'600.00	611'300.00	867'165.47	715'064.00
2170	Schulliegenschaften	3'869'818.82	685'532.95	3'703'800.00	3'500.00	3'598'840.44	1'522.80
2175	Kindergärten	354'413.34		457'900.00		425'915.05	
2180	Tagesbetreuung	74'952.90	74'952.90	48'700.00	48'700.00	56'939.85	56'939.85
2190	Schulleitung und Schulverwaltung	1'369'427.40	28'301.45	1'357'700.00	21'500.00	1'531'034.74	30'641.90
2191	Volksschule Sonstiges	487'981.19	30'266.00	552'800.00	33'500.00	445'822.42	31'684.00
2200	Sonderschulen	575'622.85	87'527.55	566'000.00	112'000.00	661'204.00	146'503.40

Erfolgsrechnung

Rechnung / 3.3.2018

Einwohnergemeinde

1.1.2017 - 31.12.2017

Erfolgsrechnung		Rechnung 2017		Budget 2017		Rechnung 2016	
	Aufwand	Ertrag	Aufwand	Ertrag	Aufwand	Ertrag	
2300	Berufliche Grundbildung	819'100.00		735'000.00	793'850.10		
3	KULTUR, SPORT UND FREIZEIT	1'891'500.84	191'257.90	1'868'700.00	1'99'000.00	1'930'251.47	209'371.29
	Nettoergebnis		1'700'242.94		1'669'700.00		1'720'880.18
3211	Gemeindebibliothek	214'709.17	43'468.85	194'900.00	34'200.00	214'254.17	38'762.40
3290	Kultur, übriges	193'520.26	200.00	175'000.00		280'834.82	200.00
3410	Sport	553'796.79		584'800.00		537'072.25	
3411	Schwimmbad	764'271.57	147'589.05	700'200.00	164'800.00	716'127.63	170'408.89
3420	Freizeit	163'203.05		211'800.00		179'962.60	
3423	Freizeitanlage	2'000.00		2'000.00		2'000.00	
4	GESUNDHEIT	1'465'360.10	36'073.60	1'318'700.00		1'264'747.15	86.80
	Nettoergebnis		1'429'286.50		1'318'700.00		1'264'660.35
4110	Spitäler		35'900.00				
4120	Alters-, Kranken- und Pflegeheime	772'294.25		647'000.00		665'497.20	
4210	Ambulante Krankenpflege	620'863.30		605'200.00		523'964.85	
4310	Alkohol- und Drogenprävention			1'600.00			
4320	Krankheitsbekämpfung, übrige	112.05		1'000.00		2'459.05	
4330	Schulgesundheitsdienst	70'140.50	173.60	61'900.00		70'956.05	86.80
4340	Lebensmittelkontrolle	1'950.00		2'000.00		1'870.00	
5	SOZIALE SICHERHEIT	7'922'044.66	2'061'165.03	7'601'900.00	2'387'600.00	7'282'120.93	2'046'725.42
	Nettoergebnis		5'860'879.63		5'214'300.00		5'235'395.51
5230	Invalidenheime	20'244.50		20'200.00		19'590.00	
5240	Leistungen an Invalide	500.00		500.00		500.00	
5310	Alters- u. Hinterlassenenvers. AHV						
5330	Leistungen an Pensionierte	3'958.65	17'373.90	2'000.00	17'300.00	2'821.70	
5340	Wohnen im Alter (ohne Pflege)	223'304.58	58'607.60	216'300.00	118'800.00	153'190.08	
5350	Leistungen an das Alter	93'040.05	20'833.55	83'900.00	21'000.00	84'807.20	20'833.55
5430	Alimentenbevorschussung und -inkasso	332'172.11	85'287.93	280'000.00	76'000.00	280'114.79	87'526.37
5440	Jugenschutz	440'229.70	1'761.00	429'700.00		359'034.20	196.00
5450	Leistungen an Familien	291'962.80		251'400.00		205'567.05	
5590	Arbeitslosigkeit	73'537.35		75'000.00		92'149.55	1'650.00
5600	Sozialer Wohnungsbau						
5720	Gesetzliche wirtschaftliche Hilfe	2'836'581.22	1'367'084.70	2'670'000.00	1'675'000.00	2'617'531.43	1'482'630.75
5730	Asylwesen	536'700.35	487'759.25	500'000.00	465'000.00	420'539.35	426'550.35
5790	Fürsorge, übriges	3'069'813.35	22'457.10	3'072'900.00	14'500.00	3'046'275.58	10'053.00
6	VERKEHR UND NACHRICHTENÜBERMITTLUNG	3'546'689.68	232'937.00	3'435'800.00	190'500.00	3'285'777.70	201'227.05

Erfolgsrechnung

Rechnung / 3.3.2018

Einwohnergemeinde

Erfolgsrechnung		Rechnung 2017		Budget 2017		Rechnung 2016	
		Aufwand	Ertrag	Aufwand	Ertrag	Aufwand	Ertrag
	Nettoergebnis	3'313'752.68		3'245'300.00		3'084'550.65	
6130	Kantonsstrassen, übrige	158'607.80		152'900.00		83'793.60	
6150	Gemeindestrassen	1'971'910.03	138'554.75	1'956'400.00	92'000.00	1'867'698.20	102'835.00
6210	Bahninfrastruktur	117'110.00		117'100.00		117'110.00	
6220	Regionalverkehr	1'207'641.85	3'395.25	1'118'000.00	4'000.00	1'125'710.90	3'487.05
6290	Öffentlicher Verkehr, übriges	91'420.00	90'987.00	91'400.00	94'500.00	91'465.00	94'905.00
7	UMWELTSCHUTZ UND RAUMORDNUNG	4'954'687.09	3'900'271.36	5'098'500.00	3'915'900.00	4'918'257.00	3'954'983.10
	Nettoergebnis	1'054'415.73		1'182'600.00		963'273.90	
7100	Wasserversorgung	304'499.20		294'600.00		283'843.05	
7101	Wasserwerk (Gemeindebetrieb)	1'529'168.25	1'529'168.25	1'548'600.00	1'548'600.00	1'596'398.89	1'596'398.89
7200	Abwasserbeseitigung	3'404.15	92'308.85		90'600.00		65'595.90
7201	Abwasserbeseitigung (Gemeindebetrieb)	1'994'272.01	1'994'272.01	2'001'000.00	2'001'000.00	1'957'053.46	1'957'053.46
7300	Abfallbewirtschaftung	262'821.40	187'498.80	278'300.00	180'000.00	239'750.80	164'494.80
7410	Gewässerverbauungen	43'689.10		92'400.00		42'001.75	
7500	Arten- und Landschaftsschutz	92'307.95	35'729.35	139'800.00	51'800.00	113'591.62	33'476.75
7690	Übrige Bekämpfung von Umweltverschmutzung			4'500.00			
7710	Friedhof und Bestattung	422'904.41	18'120.00	430'700.00	20'900.00	416'279.55	49'930.00
7790	Umweltschutz	94'831.80	26'878.65	92'400.00	23'000.00	87'177.45	85'304.95
7900	Raumordnung	206'788.82	16'295.45	216'200.00		182'160.43	2'728.35
8	VOLKSWIRTSCHAFT	172'214.75	285'795.32	185'900.00	240'000.00	269'942.19	321'554.15
	Nettoergebnis	113'580.57		54'100.00		51'611.96	
8120	Strukturverbesserungen	7'509.90	3'575.60	4'600.00		2'971.25	
8140	Produktionsverbesserungen Pflanzen	1'890.00		3'000.00		1'620.00	
8400	Tourismus	162'814.85		178'000.00		265'350.94	45'822.30
8710	Elektrizität		282'219.72	300.00	240'000.00		275'731.85
9	FINANZEN UND STEUERN	3'424'731.12	34'529'972.48	2'910'400.00	33'294'900.00	2'813'711.99	32'678'149.78
	Nettoergebnis	31'105'241.36		30'384'500.00		29'864'437.79	
9100	Allgemeine Gemeindesteuern	326'729.60	30'700'620.00	75'000.00	29'704'000.00	176'013.45	28'957'731.85
9101	Sondersteuern	32'998.00	717'404.00	11'600.00	499'600.00	12'663.30	464'302.70
9300	Finanz- und Lastenausgleich		701'703.00		696'300.00		670'963.00
9610	Zinsen	464'985.15	87'325.83	520'100.00	90'500.00	447'599.79	107'262.63
9630	Liegenschaften des Finanzvermögens	67'900.45	134'316.20	65'500.00	110'800.00	54'674.00	121'272.80
9710	Rückverteilung aus CO2-Abgabe		6'982.85		4'000.00		5'821.75
9901	Bauamt	2'181'620.60	2'181'620.60	2'189'700.00	2'189'700.00	2'122'761.45	2'122'761.40
9990	Abschluss	350'497.32		48'500.00			228'033.65

Rechnung / 5.3.2018

Einwohnergemeinde

Erfolgsrechnung

1.1.2017 - 31.12.2017

Erfolgsrechnung		Rechnung 2017		Budget 2017		Rechnung 2016	
	Aufwand	Ertrag	Aufwand	Ertrag	Aufwand	Ertrag	
0	FUNKTIONALE GLIEDERUNG						
	ALLGEMEINE VERWALTUNG						
	Nettoergebnis	46'709'701.73	46'709'701.73	45'502'400.00	45'502'400.00	45'307'948.57	45'307'948.57
		4'592'709.31	815'207.07	4'535'900.00	720'700.00	4'729'684.72	822'716.38
			3'777'502.24		3'815'200.00		3'906'968.34
01	Legislative und Exekutive						
	Nettoergebnis	524'990.59	524'990.59	477'600.00	477'600.00	499'245.25	499'245.25
011	Legislative						
	Nettoergebnis	166'437.34	166'437.34	126'300.00	126'300.00	150'462.00	150'462.00
0110	Legislative						
	Tag- und Sitzungsgelder	166'437.34		126'300.00		150'462.00	
	Löhne Teilzeitpersonal Stundenlohn	22'385.00		20'000.00		28'060.00	
	AG-Beiträge AHV, IV, EO, ALV	2'115.00		1'500.00		2'220.00	
	AG-Beiträge an Unfallversicherungen	144.00		100.00		138.10	
	AG-Beiträge Familienausgleichskasse	1.15					
	AG-Beiträge an Krankentaggeldversicherung	31.00		100.00		29.70	
	Aus- und Weiterbildung des Personals	0.65					
	Drucksachen, Publikationen						
	Dienstleistungen Dritter	54'330.05		45'000.00		800.00	
	Porti und Versandkosten	12'974.65		9'000.00		49'617.60	
	Mitglieder- und Verbandsbeiträge	48'995.79		30'000.00		12'921.30	
	Honorare externe Berater, Fachexperten	2'400.00		2'400.00		35'368.10	
	Reisekosten und Spesen	16'794.00		15'000.00		2'450.00	
	Gemeindeanlässe	259.90		600.00		14'850.00	
		6'006.15		2'600.00		607.70	
012	Exekutive						
	Nettoergebnis	358'553.25	358'553.25	351'300.00	351'300.00	348'783.25	348'783.25
0120	Exekutive						
	Tag- und Sitzungsgelder	358'553.25		351'300.00		348'783.25	
	EO- und Versicherungsleistungen	256'060.00		255'000.00		257'373.30	
	AG-Beiträge AHV, IV, EO, ALV	16'555.80		15'700.00		-12'396.25	
	AG-Beiträge an Pensionskassen	18'923.35		19'000.00		14'984.45	
	AG-Beiträge an Unfallversicherungen	2'310.40		1'500.00		19'085.40	
	AG-Beiträge Familienausgleichskasse	3'390.80		3'400.00		1'598.75	
	AG-Beiträge an Krankentaggeldversicherung	1'274.40		900.00		3'223.20	

Erfolgsrechnung

Rechnung / 5.3.2018

Einwohnergemeinde

1.1.2017 - 31.12.2017

Erfolgsrechnung		Rechnung 2017		Budget 2017		Rechnung 2016	
	Aufwand	Ertrag	Aufwand	Ertrag	Aufwand	Ertrag	Ertrag
3099.00	Übriger Personalaufwand	185.60	400.00	400.00	931.25		
3100.00	Büromaterial	164.00	400.00	400.00	481.90		
3130.05	Mitglieder- und Verbandsbeiträge	1'950.00	2'000.00	2'000.00	2'000.00		
3132.00	Honorare externe Berater, Fachexperten	3'300.00	4'000.00	4'000.00	3'392.30		
3170.00	Reisekosten und Spesen	12'374.15	9'000.00	9'000.00	9'549.90		
3170.01	Kompetenzsumme, Repräsentationskosten	42'064.75	40'000.00	40'000.00	47'646.40		
02	Allgemeine Dienste	815'207.07	4'058'300.00	4'058'300.00	4'230'439.47	822'716.38	
	Nettoergebnis	3'252'511.65			3'337'600.00	3'407'723.09	
021	Abteilung Finanzen und Steuern	206'086.32	1'481'800.93	1'481'800.00	1'485'276.85	188'861.15	
	Nettoergebnis	1'275'583.61			1'297'800.00	1'296'415.70	
0210	Abteilung Finanzen und Steuern	206'086.32	1'481'800.93	1'481'800.00	1'485'276.85	188'861.15	
3000.00	Tag- und Sitzungsgelder	2'240.00	2'600.00	2'600.00	2'670.00		
3010.00	Löhne Verwaltungs- und Betriebspersonal	1'015'049.35	1'013'500.00	1'013'500.00	1'017'294.35		
3010.09	EO- und Versicherungsleistungen	-2'642.40	-500.00	-500.00	-612.40		
3040.00	Erziehungszulagen	3'560.00	3'600.00	3'600.00	3'600.00		
3050.00	AG-Beiträge AHV, IV, EO, ALV	63'124.05	62'500.00	62'500.00	63'759.35		
3052.00	AG-Beiträge an Pensionskassen	72'856.60	69'000.00	69'000.00	69'594.60		
3053.00	AG-Beiträge an Unfallversicherungen	12'347.30	9'100.00	9'100.00	9'718.60		
3054.00	AG-Beiträge Familienausgleichskasse	13'634.25	13'600.00	13'600.00	13'780.25		
3055.00	AG-Beiträge an Krankentaggeldversicherung	5'111.05	4'300.00	4'300.00	4'186.05		
3090.00	Aus- und Weiterbildung des Personals	16'010.00	16'400.00	16'400.00	14'850.00		
3099.00	Übriger Personalaufwand	1'254.40	1'200.00	1'200.00	1'221.40		
3100.00	Büromaterial	4'367.24	8'000.00	8'000.00	5'628.40		
3100.01	Kopienabrechnung	4'673.66	5'500.00	5'500.00	4'878.50		
3103.00	Fachliteratur, Zeitschriften	912.80	400.00	400.00	799.50		
3110.00	Büromöbel und -geräte	5'180.60	3'000.00	3'000.00	2'635.50		
3113.00	Hardware	1'214.00	700.00	700.00	700.00		
3118.00	Immaterielle Anlagen (Software)	728.10			18.30		
3130.00	Dienstleistungen Dritter		1'400.00	1'400.00	1'267.33		
3130.01	Telefonie und Kommunikation	1'015.28	5'700.00	5'700.00	4'860.00		
3130.02	Dienstleistungen Informatik (Support)	4'860.00	24'931.30	24'000.00	27'458.30		
3130.03	Porti und Versandkosten	24'931.30	430.00	500.00	430.00		
3130.05	Mitglieder- und Verbandsbeiträge	430.00	41'037.95	45'000.00	60'510.87		
3130.06	Betriebskosten	41'037.95	39'374.80	43'100.00	24'485.60		
3158.00	Unterhalt immaterielle Anlagen (Software)	39'374.80	6'700.00	6'700.00	6'505.90		
3161.01	Mieten Benützungskosten Kopierer/Drucker	5'914.94					

Erfolgsrechnung

Rechnung / 5.3.2018

Einwohnergemeinde

1.1.2017 - 31.12.2017

		Erfolgsrechnung		Rechnung 2017		Budget 2017		Rechnung 2016	
		Aufwand	Ertrag	Aufwand	Ertrag	Aufwand	Ertrag	Aufwand	Ertrag
3170.00	Reisekosten und Spesen	100.00		400.00				274.70	
3180.00	Wertbericht. auf Forderungen (Delkreder)	660.00							
3180.09	Wertber. auf Forderungen (Senkung Delkreder)	-1'700.00						-200.00	
3199.00	Übriger Betriebsaufwand	2.76		100.00				9.25	
3611.00	Entschädigungen an den Kantön	145'421.90		142'000.00				144'952.50	
4210.00	Gebühren für Amtshandlungen	106'260.80				106'000.00			109'407.80
4260.00	Rückstellungen (MWST-frei)	34'631.12				38'000.00			36'564.55
4270.00	Bussen	65'194.40				40'000.00			42'888.80
022	Allgemeine Dienste, übrige	2'004'152.24	531'520.30	1'978'700.00	2'012'652.97	455'200.00	2'012'652.97	433'891.83	1'578'761.14
	Nettoergebnis		1'472'631.94			1'523'500.00			
0220	Allgemeine Dienste	183'502.16	296'548.85	174'500.00	239'312.19	304'700.00	239'312.19	301'305.58	
3053.00	AG-Beiträge an Unfallversicherungen	100.00		100.00				100.00	
3099.00	Übriger Personalaufwand	13'458.00		20'000.00				7'933.05	
3100.00	Büromaterial	16'577.27		15'000.00				22'683.78	
3103.00	Fachliteratur, Zeitschriften	484.00							
3113.00	Hardware							1'151.15	
3118.00	Immaterielle Anlagen (Software)	6'279.80		6'000.00				75'972.00	
3130.00	Dienstleistungen Dritter	5'000.00		5'000.00				5'100.00	
3130.01	Telefonie und Kommunikation	9'050.96		11'000.00				10'485.79	
3130.03	Porti und Versandkosten	80'322.55		80'000.00				82'345.72	
3130.05	Mitglieder- und Verbandsbeiträge	1'406.20		1'400.00				1'356.20	
3132.00	Honorare externe Berater, Fachexperten	32'084.65		18'700.00				14'658.85	
3134.00	Sachversicherungsprämien	15'520.50		15'600.00				15'666.45	
3151.00	Unterhalt Apparate, Maschinen, Geräte, Werkzeuge	2'153.95		1'500.00				1'859.20	
3158.00	Unterhalt immaterielle Anlagen (Software)	1'063.65							
3170.00	Reisekosten und Spesen			200.00					
3181.00	Tatsächliche Forderungsverluste	0.63							
4260.00	Rückstellungen (MWST-frei)		87'042.45			95'000.00			94'267.13
4612.00	Entschädigungen von Gemeinden		209'506.40			209'700.00			207'038.45
0221	Abteilung Kanzlei und Dienste	585'937.82	15'819.25	557'500.00	604'023.63	14'000.00	604'023.63	12'645.00	
3000.00	Tag- und Sitzungsgelder	1'240.00		1'800.00				1'305.00	
3010.00	Löhne Verwaltungs- und Betriebspersonal	461'304.80		429'000.00				440'166.35	
3010.09	EO- und Versicherungsleistungen	-1'544.80							
3040.00	Erziehungszulagen	1'550.00		3'000.00				1'400.00	
3050.00	AG-Beiträge AHV, IV, EO, ALV	27'755.55		26'500.00				26'444.25	
3052.00	AG-Beiträge an Pensionskassen	30'232.55		36'000.00				40'744.80	

Erfolgsrechnung

Rechnung / 5.3.2018

Einwohnergemeinde

1.1.2017 - 31.12.2017

Erfolgsrechnung		Rechnung 2017		Budget 2017		Rechnung 2016	
	Aufwand	Ertrag	Aufwand	Ertrag	Aufwand	Ertrag	
3053.00	AG-Beiträge an Unfallversicherungen	6'300.30	2'700.00		4'031.80		
3054.00	AG-Beiträge Familienausgleichskasse	5'950.05	6'000.00		5'739.45		
3055.00	AG-Beiträge an Krankentaggeldversicherung	2'060.75	1'500.00		1'591.90		
3090.00	Aus- und Weiterbildung des Personals	5'209.95	3'000.00		5'754.35		
3091.00	Personalwerbung	249.35			535.80		
3099.00	Übriger Personalaufwand	10'736.45	10'800.00		750.85		
3100.00	Büromaterial	1'772.33	1'800.00		2'708.13		
3100.01	Kopienabrechnung	4'449.65	7'000.00		5'405.85		
3102.00	Drucksachen, Publikationen				59.60		
3103.00	Fachliteratur, Zeitschriften				106.00		
3113.00	Hardware	311.00	500.00		17'126.25		
3118.00	Immaterielle Anlagen (Software)	906.75	2'000.00		461.00		
3130.00	Dienstleistungen Dritter	283.70	300.00		25'455.60		
3130.01	Telefonie und Kommunikation	3'401.47	3'800.00		2'855.05		
3130.02	Dienstleistungen Informatik (Support)		800.00				
3130.03	Porti und Versandkosten	5'503.95	2'000.00		4'140.20		
3130.05	Mitglieder- und Verbandsbeiträge	400.00	500.00		400.00		
3158.00	Unterhalt immaterielle Anlagen (Software)	12'538.80	13'200.00		13'165.20		
3161.01	Mieten Benützungskosten Kopierer/Drucker	2'779.92	4'300.00		2'953.20		
3170.00	Reisekosten und Spesen	1'525.30	1'000.00		1'233.00		
3650.01	Wertberichtigung Beteiligungen VV	1'020.00			-510.00		
4210.00	Gebühren für Amtshandlungen			14'000.00			12'320.00
4260.00	Rückstellungen (MWST-frei)		15'569.25				325.00
		250.00					
0222	Abteilung Bau und Umwelt	922'591.70	219'152.20	926'400.00	925'899.50	136'500.00	119'941.25
3000.00	Tag- und Sitzungsgelder	9'425.00		11'000.00	10'595.00		
3010.00	Löhne Verwaltungs- und Betriebspersonal	688'594.55		678'500.00	709'429.35		
3010.01	Löhne Teilzeitpersonal Stundenlohn	2'161.60		2'500.00	2'483.85		
3010.09	EO- und Versicherungsleistungen	-16'902.20			-37'773.05		
3040.00	Erziehungszulagen	3'240.00		3'300.00	3'240.00		
3050.00	AG-Beiträge AHV, IV, EO, ALV	42'208.70		42'300.00	41'721.90		
3052.00	AG-Beiträge an Pensionskassen	64'210.80		61'000.00	56'092.95		
3053.00	AG-Beiträge an Unfallversicherungen	9'022.90		8'200.00	8'369.95		
3054.00	AG-Beiträge Familienausgleichskasse	9'116.00		9'200.00	9'026.90		
3055.00	AG-Beiträge an Krankentaggeldversicherung	3'463.80		2'600.00	2'570.50		
3090.00	Aus- und Weiterbildung des Personals	3'321.20		4'000.00	1'075.00		
3091.00	Personalwerbung				6'432.90		
3099.00	Übriger Personalaufwand	896.30		1'000.00	1'377.95		
3100.00	Büromaterial	2'502.68		2'000.00	3'005.30		

Erfolgsrechnung

Rechnung / 5.3.2018

Einwohnergemeinde

Erfolgsrechnung		Rechnung 2017		Budget 2017		Rechnung 2016	
	Aufwand	Ertrag	Aufwand	Ertrag	Aufwand	Ertrag	
3100.01	Kopienabrechnung	3'736.23	4'700.00		3'544.10		
3102.00	Drucksachen, Publikationen	366.60	1'000.00		1'796.40		
3103.00	Fachliteratur, Zeitschriften	1'672.00	1'500.00		1'869.10		
3110.00	Büromöbel und -geräte		1'000.00		1'653.70		
3113.00	Hardware				1'828.50		
3118.00	Immaterielle Anlagen (Software)	4'504.61	3'700.00		500.00		
3130.01	Telefonie und Kommunikation	4'207.30	4'500.00		3'642.15		
3130.03	Porti und Versandkosten	120.00	100.00		6'241.20		
3130.05	Mitglieder- und Verbandsbeiträge	57'197.40	55'000.00		60.00		
3132.00	Honorare externe Berater, Fachexperten	7'001.85	6'900.00		57'902.15		
3158.00	Unterhalt immaterielle Anlagen (Software)	2'598.48	2'600.00		7'001.85		
3161.01	Mieten Benützungskosten Kopierer/Drucker	10'295.90	10'000.00		2'598.50		
3170.00	Reisekosten und Spesen	100.00			10'083.35		
3181.00	Tatsächliche Forderungsverluste		300.00				
3199.00	Übriger Betriebsaufwand	9'530.00	9'500.00		9'530.00		
3611.00	Entschädigungen an den Kanton	201'462.65		115'000.00			97'020.00
4210.00	Gebühren für Amtshandlungen	4'104.55		500.00			3'367.65
4260.00	Rückerstattungen (MWST-frei)	13'585.00		20'000.00			19'553.60
4310.00	Aktivierbare Eigenleistungen an Sachanlagen			1'000.00			
4612.00	Entschädigungen von Gemeinden						
0223	Informatik / Zentrale Dienste	312'120.56	320'300.00		243'417.65		
3010.00	Löhne Verwaltungs- und Betriebspersonal	183'187.90	175'500.00		188'447.80		
3010.09	EO- und Versicherungsleistungen				-34'097.35		
3040.00	Erziehungszulagen	1'892.40	1'800.00		1'884.30		
3050.00	AG-Beiträge AHV, IV, EO, ALV	11'451.40	11'000.00		11'320.05		
3052.00	AG-Beiträge an Pensionskassen	12'812.95	13'000.00		12'499.45		
3053.00	AG-Beiträge an Unfallversicherungen	2'524.65	1'700.00		1'803.10		
3054.00	AG-Beiträge Familienausgleichskasse	2'463.05	2'400.00		2'434.90		
3055.00	AG-Beiträge an Krankentaggeldversicherung	897.35	700.00		667.60		
3090.00	Aus- und Weiterbildung des Personals	3'230.00	6'000.00		151.20		
3099.00	Übriger Personalaufwand	160.45	600.00				
3100.00	Büromaterial	78.71	200.00		74.50		
3102.00	Drucksachen, Publikationen				458.45		
3103.00	Fachliteratur, Zeitschriften	396.85	500.00		95.00		
3113.00	Hardware	332.65			2'457.60		
3130.00	Dienstleistungen Dritter	417.85	700.00		566.55		
3130.01	Telefonie und Kommunikation	43'296.51	42'600.00		1'440.35		
3130.02	Dienstleistungen Informatik (Support)	2'250.40	6'800.00		6'091.65		

Erfolgsrechnung

Rechnung / 5.3.2018

Einwohnergemeinde

1.1.2017 - 31.12.2017

Erfolgsrechnung		Rechnung 2017		Budget 2017		Rechnung 2016	
		Aufwand	Ertrag	Aufwand	Ertrag	Aufwand	Ertrag
3130.05	Mitglieder- und Verbandsbeiträge	150.00		200.00		400.00	
3133.00	Informatik-Nutzungsaufwand	797.80		800.00		827.80	
3134.00	Sachversicherungsprämien	3'611.60		4'000.00		3'611.60	
3153.00	Unterhalt Informatik (Hardware)	24'524.54		29'400.00		27'196.00	
3158.00	Unterhalt immaterielle Anlagen (Software)	8'066.20		10'700.00		7'396.95	
3170.00	Reisekosten und Spesen	1'328.10		200.00		390.80	
3192.00	Abgeltung von Rechten	635.50		600.00		615.00	
3611.00	Entschädigungen an den Kanton	7'613.70		10'900.00		6'684.35	
029	Verwaltungsliegenschaften, übriges	581'896.55	77'600.45	597'800.00	81'500.00	732'509.65	199'963.40
	Nettoergebnis		504'296.10		516'300.00		532'546.25
0290	Liegenschaften Verwaltungsvermögen	581'896.55	77'600.45	597'800.00	81'500.00	732'509.65	199'963.40
3010.00	Löhne Verwaltungs- und Betriebspersonal	136'314.75		147'000.00		138'825.95	
3010.01	Löhne Teilzeitpersonal Stundenlohn	473.20					
3040.00	Erziehungszulagen	372.00		400.00		372.00	
3050.00	AG-Beiträge AHV, IV, EO, ALV	8'551.55		9'800.00		8'712.80	
3052.00	AG-Beiträge an Pensionskassen	14'028.05		15'600.00		14'006.40	
3053.00	AG-Beiträge an Unfallversicherungen	1'891.70		1'400.00		1'381.80	
3054.00	AG-Beiträge Familienausgleichskasse	1'838.95		1'900.00		1'874.05	
3055.00	AG-Beiträge an Krankentaggeldversicherung	670.80		600.00		512.90	
3090.00	Aus- und Weiterbildung des Personals			700.00			
3099.00	Übriger Personalaufwand	383.20		400.00		484.50	
3100.00	Büromaterial			100.00		375.25	
3100.01	Kopienabrechnung	704.84		600.00		470.15	
3101.00	Betriebs- und Verbrauchsmaterial	11'635.90		13'500.00		11'682.60	
3110.00	Büromöbel und -geräte	966.60		1'000.00		13'152.35	
3111.00	Maschinen und Geräte	3'431.55		4'600.00		4'817.90	
3112.00	Dienstkleider	988.55		1'000.00		511.35	
3113.00	Hardware					4'242.80	
3120.00	Ver- und Entsorgung LS VV	67'185.90		61'200.00		109'231.75	
3130.00	Dienstleistungen Dritter	648.00		1'000.00		16'406.10	
3130.01	Telefonie und Kommunikation	1'775.02		1'800.00		2'261.45	
3134.00	Sachversicherungsprämien	7'713.10		6'800.00		10'470.10	
3144.00	Unterhalt Hochbauten	37'145.75		45'300.00		114'826.50	
3151.00	Unterhalt Apparate, Maschinen, Geräte, Werkzeuge	733.20		1'000.00		1'996.10	
3160.00	Miete und Pacht Liegenschaften	16'955.70		16'400.00		16'416.95	
3161.01	Mieten Benützungskosten Kopierer/Drucker	311.04		500.00		518.40	
3170.00	Reisekosten und Spesen	500.00		500.00		500.00	

Erfolgsrechnung

Rechnung / 5.3.2018

Einwohnergemeinde

1.1.2017 - 31.12.2017

Erfolgsrechnung		Rechnung 2017		Budget 2017		Rechnung 2016	
	Aufwand	Ertrag	Aufwand	Ertrag	Aufwand	Ertrag	
3199.00	Übriger Betriebsaufwand	399.60	1'300.00	1'300.00	1'428.00		
3300.40	Planm.Abschr.Hochbauten allg.Haushalt	234'070.00	234'100.00	234'100.00	234'070.00		
3301.00	a.plan. Abschr. Grundstücke VV allg.HH				13'050.00		
3320.90	Planm.Abschr.übr.immat.Anlagen allg.Haus	14'969.70	14'300.00	14'300.00			
3910.00	Int.Verrechnung von Dienstleistungen	17'237.90	15'000.00	15'000.00	9'911.50		
4260.00	Rückerstattungen (MWST-frei)					10'000.00	23'809.95
4470.00	Pacht- und Mietzinse Liegenschaften VV					55'300.00	147'853.35
4490.00	Aufwertung VV Grundstücke allg.HH						10.00
4501.00	Entnahmen aus Fonds des FK						11'490.10
4612.00	Entschädigungen von Gemeinden				16'200.00		16'800.00
1	ÖFF.ORDNUNG U.SICHERHEIT, VERTEIDIGUNG	3'380'707.55	1'950'864.52	3'363'500.00	1'939'300.00	3'550'417.76	2'130'162.30
	Nettoergebnis		1'429'843.03		1'424'200.00		1'420'255.46
11	Öffentliche Sicherheit	276'026.04	276'026.04	310'000.00	310'000.00	288'952.60	288'952.60
	Nettoergebnis						
111	Polizei	276'026.04	276'026.04	310'000.00	310'000.00	288'952.60	288'952.60
	Nettoergebnis						
1110	Polizei	276'026.04	276'026.04	310'000.00	288'952.60	288'952.60	288'952.60
3100.00	Büromaterial	88.36				211.15	
3100.01	Kopienabrechnung	414.66		400.00		451.40	
3113.00	Hardware					292.00	
3130.01	Telefonie und Kommunikation	287.70		300.00		965.50	
3161.01	Mieten Benützungskosten Kopierer/Drucker	965.52		1'000.00			
3612.00	Entschädigung an Gemeinden und Gemeindeverbände	274'269.80		308'300.00		287'032.55	
014	Allgemeines Rechtswesen	1'168'894.43	752'031.36	1'180'500.00	739'500.00	1'178'957.13	787'065.44
	Nettoergebnis		416'863.07		441'000.00		391'891.69
0140	Allgemeines Rechtswesen	1'168'894.43	752'031.36	1'180'500.00	739'500.00	1'178'957.13	787'065.44
	Nettoergebnis		416'863.07		441'000.00		391'891.69
1400	Allgemeines Rechtswesen	98'033.86	61'743.05	103'700.00	57'500.00	102'073.90	57'452.45
3050.00	AG-Beiträge AHV, IV, EO, ALV	1'281.61				661.95	
3054.00	AG-Beiträge Familienausgleichskasse	264.85				136.80	
3102.00	Drucksachen, Publikationen	4'457.00		6'000.00		3'718.00	
3130.00	Dienstleistungen Dritter	4'620.25		30'000.00		11'759.65	

Erfolgsrechnung

Rechnung / 5.3.2018

Einwohnergemeinde

1.1.2017 - 31.12.2017

		Erfolgsrechnung		Rechnung 2017		Budget 2017		Rechnung 2016	
		Aufwand	Ertrag	Aufwand	Ertrag	Aufwand	Ertrag	Aufwand	Ertrag
3132.00	Honorare externe Berater, Fachexperten	45'029.90		20'000.00		50'616.05		52'770.00	
3158.00	Unterhalt immaterielle Anlagen (Software)	3'444.65		3'200.00		2'660.55		432.45	
3181.00	Tatsächliche Forderungsverluste					666.85		1'100.00	
3612.00	Entschädigung an Gemeinden und Gemeindeverbände	38'935.60		44'500.00		31'854.05		3'150.00	
4210.00	Gebühren für Amtshandlungen		54'721.20		55'000.00				
4260.00	Rückstellungen (MWST-frei)		1'400.00						
4270.00	Bussen		5'621.85						
4611.00	Entschädigung von Kantonen				2'500.00				
1401	Gemeindebüro	352'890.26	128'057.51	369'600.00	140'000.00	367'064.45	133'203.10		
3010.00	Löhne Verwaltungs- und Betriebspersonal	207'218.40		204'700.00		213'741.75			
3010.09	EO- und Versicherungsleistungen	-10'649.75							
3050.00	AG-Beiträge AHV, IV, EO, ALV	13'235.35		12'900.00		13'285.15			
3052.00	AG-Beiträge an Pensionskassen	10'189.20		10'500.00		10'244.40			
3053.00	AG-Beiträge an Unfallversicherungen	2'792.55		2'100.00		2'107.85			
3054.00	AG-Beiträge Familienausgleichskasse	2'847.25		2'800.00		2'858.00			
3055.00	AG-Beiträge an Krankentaggeldversicherung	1'121.30		900.00		844.70			
3090.00	Aus- und Weiterbildung des Personals	5'800.00		5'400.00		170.00			
3099.00	Übriger Personalaufwand	157.75		500.00		123.75			
3100.00	Büromaterial	1'170.77		1'800.00		2'163.20			
3100.01	Kopienabrechnung	1'897.36		1'500.00		2'085.45			
3102.00	Drucksachen, Publikationen	94.00		200.00		180.00			
3113.00	Hardware	700.00		700.00					
3130.00	Dienstleistungen Dritter	81'036.45		88'000.00		83'537.45			
3130.01	Telefonie und Kommunikation	349.20		700.00		458.10			
3130.02	Dienstleistungen Informatik (Support)	5'622.50		5'700.00		4'860.00			
3130.05	Mitglieder- und Verbandsbeiträge	170.00		200.00		170.00			
3150.00	Unterhalt Büromöbel und -geräte			200.00		498.00			
3153.00	Unterhalt Informatik (Hardware)	235.45		200.00		181.45			
3158.00	Unterhalt immaterielle Anlagen (Software)	26'819.80		28'300.00		27'351.00			
3161.01	Mieten Benützungskosten Kopierer/Drucker	2'047.68		2'100.00		2'047.70			
3170.00	Reisekosten und Spesen			100.00		125.50			
3181.00	Tatsächliche Forderungsverluste	35.00		100.00		31.00			
4210.00	Gebühren für Amtshandlungen		127'863.51		139'700.00		132'989.10		
4260.00	Rückstellungen (MWST-frei)		194.00		300.00		214.00		
1403	Berufsbeistandsschaft	335'070.88	22'309.61	333'300.00	7'000.00	295'324.63	23'464.50		
3010.00	Löhne Verwaltungs- und Betriebspersonal	264'516.25		256'200.00		205'704.75			
3040.00	Erziehungszulagen	1'800.00		1'000.00		1'100.00			

Erfolgsrechnung

Rechnung / 5.3.2018

Einwohnergemeinde

Erfolgsrechnung		Rechnung 2017		Budget 2017		Rechnung 2016	
	Aufwand	Ertrag	Aufwand	Ertrag	Aufwand	Ertrag	
3050.00	AG-Beiträge AHV, IV, EO, ALV	16'407.75	16'500.00		13'067.65		
3052.00	AG-Beiträge an Pensionskassen	21'007.65	20'400.00		16'396.25		
3053.00	AG-Beiträge an Unfallversicherungen	3'617.70	2'800.00		2'074.05		
3054.00	AG-Beiträge Familienausgleichskasse	3'529.50	3'500.00		2'810.90		
3055.00	AG-Beiträge an Krankentaggeldversicherung	1'673.00	1'200.00		1'002.10		
3090.00	Aus- und Weiterbildung des Personals	635.00	1'500.00		4'070.00		
3091.00	Personalwerbung				16'078.95		
3099.00	Übriger Personalaufwand	370.05	200.00		461.00		
3100.00	Büromaterial	1'407.31	2'000.00		1'854.38		
3100.01	Kopienabrechnung	773.16	900.00		818.75		
3103.00	Fachliteratur, Zeitschriften	192.00					
3110.00	Büromöbel und -geräte	3'081.40					
3111.00	Maschinen und Geräte						
3113.00	Hardware				250.00		
3130.00	Dienstleistungen Dritter	2'300.00	15'000.00		1'625.75		
3130.01	Telefonie und Kommunikation	1'200.10	1'400.00		10'272.40		
3130.03	Porti und Versandkosten	2'686.80	2'000.00		1'357.70		
3130.05	Mitglieder- und Verbandsbeiträge	600.00	600.00		2'529.80		
3158.00	Unterhalt immaterielle Anlagen (Software)	4'816.40	4'600.00		600.00		
3161.01	Mieten Benützungskosten Kopierer/Drucker	1'017.36	1'000.00		9'426.15		
3170.00	Reisekosten und Spesen	3'439.45	2'500.00		1'017.35		
4210.00	Gebühren für Amtshandlungen			7'000.00	2'806.70		23'458.50
4260.00	Rückerstattungen (MWST-frei)	22'295.66					6.00
		13.95					
1407	Regionales Betreibungsamt	382'899.43	373'900.00	539'921.19	414'494.15	572'945.39	
3010.00	Löhne Verwaltungs- und Betriebspersonal	269'789.30	267'500.00		298'095.15		
3010.01	Löhne Teilzeitpersonal Stundenlohn				8'571.60		
3010.09	EO- und Versicherungsleistungen				-2'969.70		
3040.00	Erziehungszulagen				400.00		
3050.00	AG-Beiträge AHV, IV, EO, ALV	16'790.10	16'900.00		19'221.10		
3052.00	AG-Beiträge an Pensionskassen	19'876.80	20'300.00		21'034.55		
3053.00	AG-Beiträge an Unfallversicherungen	3'701.05	2'800.00		3'030.50		
3054.00	AG-Beiträge Familienausgleichskasse	3'611.45	3'600.00		4'144.80		
3055.00	AG-Beiträge an Krankentaggeldversicherung	1'599.55	1'300.00		1'351.15		
3090.00	Aus- und Weiterbildung des Personals	3'400.00	2'200.00		5'038.00		
3091.00	Personalwerbung				7'340.75		
3099.00	Übriger Personalaufwand	323.35	600.00		422.00		
3100.00	Büromaterial	1'093.82	1'600.00		3'854.55		
3100.01	Kopienabrechnung	1'396.72	1'500.00		1'304.90		

Erfolgsrechnung

Rechnung / 5.3.2018

Einwohnergemeinde

1.1.2017 - 31.12.2017

Erfolgsrechnung		Rechnung 2017		Budget 2017		Rechnung 2016	
	Aufwand	Ertrag	Aufwand	Ertrag	Aufwand	Ertrag	
3103.00	Fachliteratur, Zeitschriften	114.80	200.00		178.00		
3110.00	Büromöbel und -geräte		300.00				
3113.00	Hardware				568.30		
3130.01	Telefonie und Kommunikation	831.10	800.00		747.20		
3130.02	Dienstleistungen Informatik (Support)		1'800.00		100.00		
3130.03	Porti und Versandkosten	39'836.05	35'000.00		33'158.15		
3130.05	Mitglieder- und Verbandsbeiträge	100.00	100.00		100.00		
3150.00	Unterhalt Büromöbel und -geräte		100.00				
3158.00	Unterhalt immaterielle Anlagen (Software)	9'340.10	6'700.00		5'805.00		
3160.00	Miete und Pacht Liegenschaften	7'305.00	7'200.00				
3161.01	Mieten Benützungskosten Kopierer/Drucker	2'190.24	2'400.00		2'190.25		
3170.00	Reisekosten und Spesen	1'600.00	1'000.00		807.90		
4210.00	Gebühren für Amtshandlungen	526'106.19		520'000.00		558'965.39	
4612.00	Entschädigungen von Gemeinden	13'815.00		15'000.00		13'980.00	
15	Feuerwehr	1'709'036.08	1'634'100.00	1'130'600.00	1'812'611.78	1'232'338.16	
	Nettoergebnis	554'299.67		503'500.00		580'273.62	
150	Feuerwehr	1'709'036.08	1'634'100.00	1'130'600.00	1'812'611.78	1'232'338.16	
	Nettoergebnis	554'299.67		503'500.00		580'273.62	
1500	Feuerwehr	927'959.17	878'500.00	375'000.00	953'899.82	373'626.20	
3181.00	Tatsächliche Forderungsverluste	4'665.40	4'000.00		6'910.60		
3181.09	Eingang abgeschriebener Forderungen	-686.15	1'000.00		-610.70		
3300.40	Planm.Abschr.Hochbauten allg.Haushalt	112'010.00	112'000.00		112'010.00		
3300.60	Planm.Abschr.Mobilien VV allg.Haushalt	57'045.50	59'500.00		44'300.00		
3612.00	Entschädigung an Gemeinden und Gemeindeverbände	754'924.42	702'000.00		791'289.92		
4200.00	Ersatzabgaben			100'000.00		373'626.20	
4200.01	Ersatzabgaben ord. Steuern			275'000.00			
1506	Feuerwehr Möhlin Zeiningen	781'076.91	755'600.00	755'600.00	858'711.96	858'711.96	
3000.00	Tag- und Sitzungsgelder	3'150.00	2'500.00		2'400.00		
3010.00	Löhne Verwaltungs- und Betriebspersonal	318'360.30	320'600.00		370'818.95		
3010.01	Löhne Teilzeitpersonal Stundenlohn	7'840.00	8'500.00		5'730.00		
3050.00	AG-Beiträge AHV, IV, EO, ALV	8'273.30	8'000.00		7'709.60		
3052.00	AG-Beiträge an Pensionskassen	10'299.00	10'400.00		10'213.20		
3053.00	AG-Beiträge an Unfallversicherungen	4'488.95	4'200.00		4'434.00		
3054.00	AG-Beiträge Familienausgleichskasse	1'665.20	1'700.00		1'658.25		
3055.00	AG-Beiträge an Krankentaggeldversicherung	526.70	400.00		396.25		

Erfolgsrechnung

Rechnung / 5.3.2018

Einwohnergemeinde

1.1.2017 - 31.12.2017

Erfolgsrechnung		Rechnung 2017		Budget 2017		Rechnung 2016	
		Aufwand	Ertrag	Aufwand	Ertrag	Aufwand	Ertrag
3090.00	Aus- und Weiterbildung des Personals	3'313.00		13'000.00		7'804.00	
3099.00	Übriger Personalaufwand	5'158.90		2'700.00		2'165.40	
3100.00	Büromaterial	6'608.80		6'000.00		4'956.60	
3100.01	Kopienabrechnung	504.06		800.00		533.60	
3101.00	Betriebs- und Verbrauchsmaterial	25'724.35		33'000.00		45'994.00	
3102.00	Drucksachen, Publikationen	316.80		1'000.00		440.65	
3103.00	Fachliteratur, Zeitschriften	3'711.00		3'800.00		3'861.00	
3111.00	Maschinen und Geräte	53'692.50		56'600.00		53'909.70	
3112.00	Dienstkleider	54'016.10		50'000.00		33'217.95	
3113.00	Hardware	240.00		200.00		1'349.55	
3118.00	Immaterielle Anlagen (Software)			200.00			
3120.00	Ver- und Entsorgung LS VV	21'463.80		19'200.00		24'150.20	
3130.00	Dienstleistungen Dritter	6'642.95		12'000.00		14'767.70	
3130.01	Telefonie und Kommunikation	20'392.28		13'100.00		13'777.80	
3130.03	Porti und Versandkosten	286.50		400.00		413.90	
3130.05	Mitglieder- und Verbandsbeiträge	3'280.80		3'500.00		2'999.35	
3134.00	Sachversicherungsprämien	13'432.20		16'100.00		14'980.05	
3144.00	Unterhalt Hochbauten	21'232.60		20'600.00		9'439.25	
3151.00	Unterhalt Apparate, Maschinen, Geräte, Werkzeuge	37'910.35		30'000.00		27'736.05	
3151.01	Unterhalt Fahrzeuge	56'939.79		45'000.00		101'299.26	
3161.00	Mieten, Benützungskosten Anlagen	3'701.55		6'200.00		2'807.90	
3161.01	Mieten Benützungskosten Kopierer/Drucker	961.63		1'000.00		961.65	
3170.00	Reisekosten und Spesen	18'648.75		14'500.00		13'316.95	
3611.00	Entschädigungen an den Kanton	10'910.00		10'400.00		10'880.00	
3612.00	Entschädigung an Gemeinden und Gemeindeverbände	10'000.00		10'000.00		10'000.00	
3632.00	Beiträge an Gemeinden und Gemeindeverbände					7'165.45	
3910.00	Int. Verrechnung von Dienstleistungen	47'384.75		30'000.00		46'423.75	
4240.00	Benützungsgebühren und Dienstleistungen		26'368.00		34'000.00		25'380.00
4260.00	Rückerstattungen (MWST-frei)				1'000.00		1'000.00
4611.00	Entschädigung von Kantonen		5'357.60		14'000.00		10'483.00
4612.00	Entschädigungen von Gemeinden		727'585.97		678'700.00		780'227.62
4631.00	Beiträge vom Kanton		14'265.34		27'900.00		29'621.34
4910.00	Int. Verrechnung v. Dienstleistungen		7'500.00				12'000.00
16	Verteidigung	226'751.00	44'096.75	238'900.00	69'200.00	269'896.25	110'758.70
	Nettoergebnis		182'654.25		169'700.00		159'137.55
161	Militärische Verteidigung	57'637.45	43'112.75	58'300.00	42'300.00	60'463.55	44'733.10
	Nettoergebnis		14'524.70		16'000.00		15'730.45

Rechnung / 5.3.2018

Einwohnergemeinde

Erfolgsrechnung

1.1.2017 - 31.12.2017

		Erfolgsrechnung		Rechnung 2017		Budget 2017		Rechnung 2016	
		Aufwand	Ertrag	Aufwand	Ertrag	Aufwand	Ertrag	Aufwand	Ertrag
1610	Militärische Verteidigung	24'252.20	9'727.50	24'500.00	8'500.00	24'856.25	9'125.80		
3010.00	Löhne Verwaltungs- und Betriebspersonal	7'764.90		7'800.00		8'362.20			
3040.00	Erziehungszulagen	96.00		100.00		96.00			
3050.00	AG-Beiträge AHV, IV, EO, ALV	486.85		500.00		524.30			
3052.00	AG-Beiträge an Pensionskassen	710.95		700.00		703.75			
3053.00	AG-Beiträge an Unfallversicherungen	97.50		100.00		73.50			
3054.00	AG-Beiträge Familienausgleichskasse	104.65		100.00		112.70			
3055.00	AG-Beiträge an Krankentaggeldversicherung	38.35		100.00		30.80			
3134.00	Sachversicherungsprämien	63.00		100.00		63.00			
3300.40	Planm.-Abschr.Hochbauten allg.Haushalt	3'970.00		4'000.00		3'970.00			
3612.00	Entschädigung an Gemeinden und Gemeindeverbände	10'920.00		11'000.00		10'920.00			
4240.00	Benützungsgebühren und Dienstleistungen		627.50						545.80
4470.00	Pacht- und Mietzinse Liegenschaften VV		9'100.00						8'580.00
1616	Regionale Schiessanlage	33'385.25	33'385.25	33'800.00	33'800.00	35'607.30	35'607.30		
3130.00	Dienstleistungen Dritter					3'994.00			
3134.00	Sachversicherungsprämien	2'118.20		2'400.00		2'185.30			
3143.00	Unterhalt Tiefbauten			1'500.00					
3144.00	Unterhalt Hochbauten	480.20		7'500.00		7'818.55			
3501.00	Einlagen in Fonds des FK	11'847.15				6'238.55			
3510.00	Einlage in Spezialfinanzierungen EK			8'900.00					
3612.00	Entschädigung an Gemeinden und Gemeindeverbände	1'000.00		1'000.00		1'000.00			
3636.00	Beiträge an private Organisationen ohne Erwerbszweck	6'500.00		6'500.00		6'500.00			
3910.00	Int. Verrechnung von Dienstleistungen	11'439.70		6'000.00		7'870.90			
4260.00	Rückstellungen (MWST-frei)		3'000.00		3'000.00		5'278.15		
4409.01	Verzinsung Nettoschuld / Nettovermögen		385.25		500.00		329.15		
4470.00	Pacht- und Mietzinse Liegenschaften VV				300.00				
4612.00	Entschädigungen von Gemeinden		30'000.00		30'000.00		30'000.00		
162	Zivile Verteidigung	169'113.55	984.00	180'600.00	26'900.00	209'432.70	66'025.60		
	Nettoergebnis		168'129.55		153'700.00		143'407.10		
1620	Zivilschutz	169'113.55	984.00	180'600.00	26'900.00	209'432.70	66'025.60		
3300.40	Planm.-Abschr.Hochbauten allg.Haushalt	35'930.00		35'900.00		35'930.00			
3612.00	Entschädigung an Gemeinden und Gemeindeverbände	132'199.55		144'700.00		157'127.70			
3637.00	Beiträge an private Haushalte	984.00				16'375.00			
4501.00	Entnahmen aus Fonds des FK		984.00		26'900.00		66'025.60		

Rechnung / 5.3.2018

Einwohnergemeinde

Erfolgsrechnung

1.1.2017 - 31.12.2017

Erfolgsrechnung		Rechnung 2017		Budget 2017		Rechnung 2016	
	Aufwand	Ertrag	Aufwand	Ertrag	Aufwand	Ertrag	
2	BILDUNG	15'359'056.63	2'706'157.45	15'183'100.00	2'614'500.00	15'263'037.66	2'942'972.30
	Nettoergebnis		12'652'899.18		12'568'600.00		12'320'065.36
21	Obligatorische Schule	13'964'333.78	2'618'629.90	13'882'100.00	2'502'500.00	13'807'983.56	2'796'468.90
	Nettoergebnis		11'345'703.88		11'379'600.00		11'011'514.66
211	Eingangsstufe	861'206.22	3'110.00	819'700.00		995'464.80	
	Nettoergebnis		858'096.22		819'700.00		995'464.80
2110	Kindergarten	861'206.22	3'110.00	819'700.00		995'464.80	
3090.00	Aus- und Weiterbildung des Personals					2'088.00	
3100.00	Büromaterial	501.95		2'000.00		407.43	
3100.01	Kopienabrechnung	2'693.55		2'600.00		2'779.20	
3101.00	Betriebs- und Verbrauchsmaterial	372.10					
3104.00	Lehrmittel allgemeine	357'13.95		37'500.00		32'526.95	
3110.00	Büromöbel und -geräte	7'272.60		8'800.00		10'253.75	
3130.00	Dienstleistungen Dritter	1'092.00		1'200.00		1'071.50	
3130.01	Telefonie und Kommunikation	5'022.70		5'600.00		5'141.50	
3130.03	Porti und Versandkosten	200.00		300.00		300.00	
3150.00	Unterhalt Büromöbel und -geräte	200.00		900.00		817.60	
3158.00	Unterhalt immaterielle Anlagen (Software)	600.00		600.00		600.00	
3161.01	Mieten Benützungskosten Kopierer/Drucker	5'825.52		5'900.00		5'825.52	
3170.01	Kompetenzsumme, Repräsentationskosten	961.65		600.00		535.55	
3170.03	Schulreisen und Lager	5'368.50		4'800.00		2'638.05	
3300.60	Planm.Abschr.Mobilien VV allg.Haushalt	5'074.95		2'500.00			
3631.00	Beiträge an den Kanton	790'306.75		746'400.00		930'479.75	
4632.00	Beiträge von Gemeinden und Gemeindeverbänden		3'110.00				
212	Primarschule	2'902'199.34	20'620.00	2'791'200.00		2'432'182.32	
	Nettoergebnis		2'881'579.34		2'791'200.00		2'432'182.32
2120	Primarstufe	2'902'199.34	20'620.00	2'791'200.00		2'432'182.32	
3100.00	Büromaterial	6'383.15		5'200.00		3'268.10	
3103.00	Fachliteratur, Zeitschriften	242.00				198.00	
3104.01	Lehrmittel Obermatt	40'994.18		58'300.00		40'912.33	
3104.02	Lehrmittel Fuchsrain	70'167.16		88'800.00		86'367.90	
3104.03	Lehrmittel Storebode	85'262.30		77'700.00		62'415.83	
3104.05	Lehrmittel Bezirksschule					718.50	
3104.07	Lehrmittel Textiles Werken	26'475.70		30'700.00		28'104.80	

Erfolgsrechnung

Rechnung / 5.3.2018

Einwohnergemeinde

1.1.2017 - 31.12.2017

Erfolgsrechnung		Rechnung 2017		Budget 2017		Rechnung 2016	
	Aufwand	Ertrag	Aufwand	Ertrag	Aufwand	Ertrag	Ertrag
3110.00	Büromöbel und -geräte	26'896.05	46'400.00	55'097.06			
3130.00	Dienstleistungen Dritter	34.90					
3130.01	Telefonie und Kommunikation	1'440.00	1'900.00	2'627.40			
3130.03	Porti und Versandkosten	484.50	1'100.00	507.45			
3170.00	Reisekosten und Spesen	726.00	1'500.00	621.55			
3170.01	Kompetenzsumme, Repräsentationskosten	1'786.95	2'100.00	1'313.80			
3170.04	Reisen, Lager, Aktionen Obermatt	9'656.40	14'300.00	5'855.05			
3170.05	Reisen, Lager, Aktionen Fuchsrain	18'040.85	21'100.00	28'058.85			
3170.06	Reisen, Lager, Aktionen Storebode	24'038.00	22'500.00	22'017.20			
3300.60	Planm.-Abschr.Mobilien VV allg.Haushalt	40'651.90	16'300.00	2'079'888.00			
3631.00	Beiträge an den Kanton	2'535'738.80	2'390'300.00	14'210.50			
3637.00	Beiträge an private Haushalte	13'180.50	13'000.00				
4632.00	Beiträge von Gemeinden und Gemeindeverbänden	20'620.00					
213	Oberstufe	3'220'818.52	3'269'700.00	3'454'618.47			1'605'354.80
	Nettoergebnis	1'792'278.52		1'833'900.00			1'849'263.67
2130	Oberstufe	3'220'818.52	3'269'700.00	3'454'618.47			1'605'354.80
3100.00	Büromaterial	11'168.30	18'700.00	15'719.25			
3101.00	Betriebs- und Verbrauchsmaterial	961.05	2'400.00	1'395.05			
3103.00	Fachliteratur, Zeitschriften	647.40					
3104.04	Lehrmittel OS Steinli	62'696.00	55'000.00	65'836.15			
3104.05	Lehrmittel Bezirksschule	72'137.35	80'500.00	78'449.12			
3104.07	Lehrmittel Textiles Werken	10'702.65	10'500.00	13'358.75			
3105.00	Lebensmittel / Schulmaterial Hauswirtschaft	34'001.30	51'000.00	45'259.95			
3110.00	Büromöbel und -geräte	9'505.17	10'400.00	49'255.35			
3111.00	Maschinen und Geräte	6'638.35	6'500.00				
3130.01	Telefonie und Kommunikation	720.00	1'500.00	1'470.00			
3130.03	Porti und Versandkosten	155.00	600.00	65.10			
3150.00	Unterhalt Büromöbel und -geräte	5'891.10	8'000.00	4'796.10			
3151.00	Unterhalt Apparate, Maschinen, Geräte, Werkzeuge	1'139.95	2'000.00	2'366.95			
3170.00	Reisekosten und Spesen	2'912.35	1'800.00	411.80			
3170.01	Kompetenzsumme, Repräsentationskosten	2'774.65	1'600.00	1'466.80			
3170.03	Schulreisen und Lager		500.00	295.20			
3170.07	Reisen, Lager, Aktionen Steinli	28'598.00	31'500.00	33'834.10			
3170.08	Reisen, Lager, Aktionen Bezirksschule	53'659.10	71'800.00	55'662.25			
3300.60	Planm.-Abschr.Mobilien VV allg.Haushalt	86'469.85	47'200.00				
3612.00	Entschädigung an Gemeinden und Gemeindeverbände	158'700.00	162'200.00	125'526.00			
3631.00	Beiträge an den Kanton	2'394'676.95	2'461'600.00	2'685'127.80			

Erfolgsrechnung

Rechnung / 5.3.2018

Einwohnergemeinde

1.1.2017 - 31.12.2017

Erfolgsrechnung		Rechnung 2017		Budget 2017		Rechnung 2016	
		Aufwand	Ertrag	Aufwand	Ertrag	Aufwand	Ertrag
3632.00	Beiträge an Gemeinden und Gemeindeverbände	276'664.00		244'400.00		267'722.75	
3637.00	Beiträge an private Haushalte		900.00			6'600.00	
4260.00	Rückerstattungen (MWST-frei)		538'925.00		593'400.00		560'450.00
4612.00	Entschädigungen von Gemeinden		888'715.00		842'400.00		1'044'904.80
4632.00	Beiträge von Gemeinden und Gemeindeverbänden						
214	Musikschule	823'516.05	347'306.60	880'600.00	348'200.00	867'165.47	355'261.55
	Nettoergebnis		476'209.45		532'400.00		511'903.92
2140	Musikschule	823'516.05	347'306.60	880'600.00	348'200.00	867'165.47	355'261.55
3000.00	Tag- und Sitzungsgelder	4'645.00		4'700.00		4'345.00	
3010.00	Löhne Verwaltungs- und Betriebspersonal	30'249.35		83'200.00		30'628.00	
3020.00	Löhne der Lehrkräfte	639'608.90		630'000.00		670'349.15	
3020.01	Löhne Schulämter			10'200.00			
3020.09	Erstattung von Lohn der Lehrkräfte						
3050.00	AG-Beiträge AHV, IV, EO, ALV	41'956.85		47'000.00		-3'357.25	
3052.00	AG-Beiträge an Pensionskassen	55'603.05		56'000.00		43'505.85	
3053.00	AG-Beiträge an Unfallversicherungen	733.05		1'000.00		56'739.35	
3054.00	AG-Beiträge Familienausgleichskasse	9'024.60		9'000.00		1'868.65	
3055.00	AG-Beiträge an Krankentaggeldversicherung	2'585.15		2'500.00		9'365.00	
3090.00	Aus- und Weiterbildung des Personals	1'049.70		1'000.00		2'744.75	
3091.00	Personalwerbung			400.00			
3099.00	Übriger Personalaufwand	400.00		500.00		859.60	
3100.00	Büromaterial	21.20		100.00		100.00	
3100.01	Kopienabrechnung			100.00		100.00	
3104.00	Lehrmittel allgemein	100.60		500.00		276.27	
3111.00	Maschinen und Geräte	3'413.30		3'300.00		3'172.00	
3113.00	Hardware					458.00	
3130.00	Dienstleistungen Dritter	2'000.00		1'000.00		32.40	
3130.01	Telefonie und Kommunikation	296.50		300.00		397.90	
3130.02	Dienstleistungen Informatik (Support)			500.00		81.00	
3130.05	Mitglieder- und Verbandsbeiträge	1'815.00		1'800.00		1'785.00	
3151.00	Unterhalt Apparate, Maschinen, Geräte, Werkzeuge	3'869.10		3'900.00		5'383.45	
3158.00	Unterhalt immaterielle Anlagen (Software)	422.00		600.00		617.80	
3160.00	Miete und Pacht Liegenschaften	5'217.15		5'300.00		5'051.35	
3161.00	Mieten, Benützungskosten Anlagen			600.00		425.00	
3161.01	Mieten Benützungskosten Kopierer/Drucker			300.00		200.00	
3170.00	Reisekosten und Spesen	1'711.10		1'700.00		1'970.70	
3170.01	Kompetenzsumme, Repräsentationskosten	4'644.25		5'000.00		4'341.60	

Erfolgsrechnung

Rechnung / 5.3.2018

Einwohnergemeinde

1.1.2017 - 31.12.2017

Erfolgsrechnung		Rechnung 2017		Budget 2017		Rechnung 2016	
		Aufwand	Ertrag	Aufwand	Ertrag	Aufwand	Ertrag
3180.00	Wertbericht: auf Forderungen (Delkredere)	1'070.00					
3181.00	Tatsächliche Forderungsverluste	1.00		500.00		1.00	
3511.00	Einlagen in Fonds des EK			2'000.00			
3512.00	Einlage in Legate u. Stift. o.e.R. EK	163.00				8'594.70	
3612.00	Entschädigung an Gemeinden und Gemeindeverbände	12'716.20		5'600.00		10'029.20	
3636.00	Beiträge an private Organisationen ohne Erwerbszweck	200.00					
3637.00	Beiträge an private Haushalte			2'000.00		7'100.00	
4231.00	Kursgelder		328'722.60		345'000.00		337'932.25
4260.00	Rückerstattungen (MWST-frei)		16'521.00		500.00		1'314.60
4390.00	Übriger Ertrag				2'000.00		8'442.25
4409.01	Verzinsung Nettoschuld / Nettovermögen		163.00		300.00		152.45
4511.00	Entnahmen aus Fonds EK		1'900.00		400.00		
4512.00	Entnahme aus Legate u. Stift. EK						7'420.00
217	Schulliegenschaften	4'224'232.16	685'532.95	4'161'700.00	614'800.00	4'024'755.49	716'586.80
	Nettoergebnis		3'538'699.21		3'546'900.00		3'308'168.69
2170	Schulliegenschaften	3'869'818.82	685'532.95	3'703'800.00	611'300.00	3'598'840.44	715'064.00
3010.00	Löhne Verwaltungs- und Betriebspersonal	1'033'093.25		987'200.00		995'695.65	
3010.01	Löhne Teilzeitpersonal Stundenlohn	55'903.70		54'000.00		47'628.15	
3010.09	EO- und Versicherungsleistungen	-2'271.20		-1'000.00		-3'721.60	
3040.00	Erziehungszulagen	3'589.00		5'200.00		3'624.00	
3050.00	AG-Beiträge AHV, IV, EO, ALV	66'848.20		64'500.00		63'642.65	
3052.00	AG-Beiträge an Pensionskassen	71'464.60		72'700.00		68'288.45	
3053.00	AG-Beiträge an Unfallversicherungen	14'449.10		10'400.00		10'099.95	
3054.00	AG-Beiträge Familienausgleichskasse	14'157.75		13'800.00		13'691.55	
3055.00	AG-Beiträge an Krankentaggeldversicherung	5'303.00		4'000.00		3'912.45	
3090.00	Aus- und Weiterbildung des Personals	11'779.90		11'000.00		14'425.40	
3091.00	Personalwerbung			1'500.00		1'097.50	
3099.00	Übriger Personalaufwand	2'765.30		2'000.00		2'930.50	
3100.01	Kopienabrechnung	331.73		300.00		396.65	
3101.00	Betriebs- und Verbrauchsmaterial	90'022.50		100'000.00		84'492.40	
3110.00	Büromöbel und -geräte	1'276.85		2'500.00		1'290.75	
3111.00	Maschinen und Geräte	33'049.97		36'300.00		31'291.50	
3112.00	Dienstkleider	8'404.25		10'500.00		6'349.00	
3113.00	Hardware	3'215.75		1'000.00			
3118.00	Immaterielle Anlagen (Software)			400.00		360.00	
3120.00	Ver- und Entsorgung LS VV	428'288.45		382'000.00		411'784.00	
3130.00	Dienstleistungen Dritter	5'779.65		2'500.00		32'206.30	

Erfolgsrechnung

Rechnung / 5.3.2018

Einwohnergemeinde

Erfolgsrechnung		Rechnung 2017		Budget 2017		Rechnung 2016	
		Aufwand	Ertrag	Aufwand	Ertrag	Aufwand	Ertrag
3130.01	Telefonie und Kommunikation	2'889.01		4'700.00		5'800.80	
3132.00	Honorare externe Berater, Fachexperten	67'383.20					
3134.00	Sachversicherungsprämien	61'166.30		60'000.00		62'748.75	
3137.00	Steuern und Abgaben			100.00		72.00	
3144.00	Unterhalt Hochbauten	283'913.65		270'000.00		208'386.75	
3150.00	Unterhalt Büromöbel und -geräte	290.50		3'000.00		8'170.20	
3151.00	Unterhalt Apparate, Maschinen, Geräte, Werkzeuge	9'194.65		4'500.00		6'441.85	
3158.00	Unterhalt immaterielle Anlagen (Software)	360.00		3'000.00			
3161.00	Mieten, Benützungskosten Anlagen	11'598.40		11'700.00		8'688.50	
3161.01	Mieten Benützungskosten Kopierer/Drucker	498.96		500.00		498.96	
3170.00	Reisekosten und Spesen	556.70		500.00		471.40	
3300.30	Planm.-Abschr. Tiefbauten allg. Haushalt	14'070.00		14'100.00		14'070.00	
3300.40	Planm.-Abschr. Hochbauten allg. Haushalt	1'316'236.25		1'338'700.00		1'285'831.38	
3301.00	a.plan. Abschr. Grundstücke VV allg.HH					150.00	
3320.90	Planm.-Abschr. übr.immat.Anlagen allg.Haus	18'168.55					
3612.00	Entschädigung an Gemeinden und Gemeindeverbände	176'100.00		162'200.00		139'300.00	
3910.00	Int.Verrechnung von Dienstleistungen	59'940.90		70'000.00		68'724.60	
4240.00	Benützungsgebühren und Dienstleistungen		7'715.00		10'000.00		9'930.75
4260.00	Rückerstattungen (MWST-frei)		12'142.95		1'000.00		12'908.25
4470.00	Pacht- und Mietzinse Liegenschaften VV		6'875.00		6'900.00		6'875.00
4490.00	Aufwertung VV Grundstücke allg.HH						350.00
4612.00	Entschädigungen von Gemeinden		658'800.00		593'400.00		685'000.00
2175	Kindergartenliegenschaften	354'413.34		457'900.00	3'500.00	425'915.05	1'522.80
3010.00	Löhne Verwaltungs- und Betriebspersonal	53'126.20		68'600.00		53'241.05	
3010.01	Löhne Teilzeitpersonal Stundenlohn	36'495.45		30'000.00		57'072.55	
3010.09	EO- und Versicherungsleistungen	-3'397.35				-18'533.80	
3040.00	Erziehungszulagen	72.00				72.00	
3050.00	AG-Beiträge AHV, IV, EO, ALV	5'096.10		6'000.00		5'272.80	
3052.00	AG-Beiträge an Pensionskassen	6'207.80		5'000.00		3'212.95	
3053.00	AG-Beiträge an Unfallversicherungen	879.00		700.00		638.25	
3054.00	AG-Beiträge Familienausgleichskasse	1'098.90		1'100.00		1'148.45	
3055.00	AG-Beiträge an Krankentaggeldversicherung	311.05		300.00		165.55	
3099.00	Übriger Personalaufwand	537.35		200.00			
3101.00	Betriebs- und Verbrauchsmaterial	4'262.24		11'900.00		6'306.75	
3110.00	Büromöbel und -geräte	294.35		2'000.00		2'173.35	
3120.00	Ver- und Entsorgung LS VV	34'400.75		38'200.00		35'585.00	
3130.00	Dienstleistungen Dritter			1'000.00		7'088.95	
3134.00	Sachversicherungsprämien	6'452.20		7'500.00		6'349.40	

Erfolgsrechnung

Rechnung / 5.3.2018

Einwohnergemeinde

1.1.2017 - 31.12.2017

Erfolgsrechnung		Rechnung 2017		Budget 2017		Rechnung 2016	
	Aufwand	Ertrag	Aufwand	Ertrag	Aufwand	Ertrag	Ertrag
3144.00	Unterhalt Hochbauten	23'513.15		65'000.00	64'215.65		
3151.00	Unterhalt Apparate, Maschinen, Geräte, Werkzeuge			1'000.00	1'354.00		
3160.00	Miete und Pacht Liegenschaften	15'600.00		15'600.00	15'600.00		
3300.40	Planm.Abschr.Hochbauten allg.Haushalt	143'764.00		143'800.00	143'775.70		
3910.00	Int. Verrechnung von Dienstleistungen	25'700.15		60'000.00	41'176.45		
4260.00	Rückstellungen (MWST-frei)					3'500.00	1'522.80
218	Tagesbetreuung	74'952.90	74'952.90	48'700.00	56'939.85	48'700.00	56'939.85
2180	Tagesbetreuung	74'952.90	74'952.90	48'700.00	56'939.85	48'700.00	56'939.85
3010.01	Löhne Teilzeitpersonal Stundenlohn	22'964.05		15'000.00	16'258.95		
3020.00	Löhne der Lehrkräfte	43'639.30		30'000.00	33'405.70		
3050.00	AG-Beiträge AHV, IV, EO, ALV	5'146.55		2'800.00	4'066.05		
3052.00	AG-Beiträge an Pensionskassen	1'922.35			2'235.95		
3053.00	AG-Beiträge an Unfallversicherungen	173.50		100.00	98.50		
3054.00	AG-Beiträge Familienausgleichskasse	1'107.15		800.00	874.70		
4632.00	Beiträge von Gemeinden und Gemeindeverbänden		74'952.90			48'700.00	56'939.85
4637.00	Beiträge von privaten Haushalten						
219	Obligatorische Schule, übriges	1'857'408.59	58'567.45	1'910'500.00	1'976'857.16	55'000.00	62'325.90
	Nettoergebnis		1'798'841.14			1'855'500.00	1'914'531.26
2190	Schulleitung und Schulverwaltung	1'369'427.40	28'301.45	1'357'700.00	1'531'034.74	21'500.00	30'641.90
3000.00	Tag- und Sitzungsgelder	57'856.00		56'300.00	57'291.00		
3010.00	Löhne Verwaltungs- und Betriebspersonal	568'506.45		532'700.00	630'675.35		
3010.01	Löhne Teilzeitpersonal Stundenlohn	32'016.00		60'000.00	26'607.50		
3040.00	Erziehungszulagen	3'717.60		600.00	2'425.70		
3050.00	AG-Beiträge AHV, IV, EO, ALV	40'302.25		40'400.00	42'896.80		
3052.00	AG-Beiträge an Pensionskassen	48'361.80		44'000.00	47'834.90		
3053.00	AG-Beiträge an Unfallversicherungen	7'690.30		5'000.00	6'055.05		
3054.00	AG-Beiträge Familienausgleichskasse	8'652.70		8'800.00	9'237.30		
3055.00	AG-Beiträge an Krankentaggeldversicherung	2'404.50		2'500.00	2'275.85		
3090.00	Aus- und Weiterbildung des Personals	8'765.08		10'000.00	6'389.99		
3091.00	Personalwerbung				51'131.90		
3099.00	Übriger Personalaufwand	2'795.45		2'200.00	2'708.25		
3100.00	Büromaterial	8'128.41		8'600.00	16'634.25		
3100.01	Kopienabrechnung	4'634.46		5'500.00	6'320.75		
3102.00	Drucksachen, Publikationen				119.25		
3103.00	Fachliteratur, Zeitschriften	295.90					

Erfolgsrechnung

Rechnung / 5.3.2018

Einwohnergemeinde

1.1.2017 - 31.12.2017

Erfolgsrechnung		Rechnung 2017		Budget 2017		Rechnung 2016	
	Aufwand	Ertrag	Aufwand	Ertrag	Aufwand	Ertrag	Ertrag
3110.00	Büromöbel und -geräte	2'330.55			2'223.05		
3113.00	Hardware	2'060.00		2'300.00	4'089.60		
3130.00	Dienstleistungen Dritter	17'074.90		15'500.00	22'500.00		
3130.01	Telefonie und Kommunikation	3'098.52		4'800.00	3'341.20		
3130.02	Dienstleistungen Informatik (Support)			1'500.00	1'513.30		
3130.03	Porti und Versandkosten	3'512.05		6'500.00	3'468.85		
3130.05	Mitglieder- und Verbandsbeiträge	2'719.10		3'100.00	2'138.55		
3132.00	Honorare externe Berater, Fachexperten	105'658.25		96'000.00	211'611.45		
3158.00	Unterhalt. immaterielle Anlagen (Software)	3'820.00		3'800.00	4'631.00		
3160.00	Miete und Pacht Liegenschaften	50'867.00		49'300.00	49'250.75		
3161.01	Mieten Benützungskosten Kopierer/Drucker	4'105.73		5'800.00	4'128.60		
3170.00	Reisekosten und Spesen	6'117.60		7'100.00	6'031.55		
3170.01	Kompetenzsumme, Repräsentationskosten	3'427.75		6'000.00	5'663.15		
3170.10	Projekte	12'222.00		16'200.00	18'880.00		
3300.60	Planm. Abschr. Mobilien VV allg. Haushalt	3'027.80		1'500.00			
3631.00	Beiträge an den Kanton	355'259.25	6'708.95	361'700.00	282'959.85		29'416.40
4512.00	Entnahme aus Legate u. Stift. EK		1'592.50				1'225.50
4612.00	Entschädigungen von Gemeinden		20'000.00				
4910.00	Int. Verrechnung v. Dienstleistungen						
2191	Volksschule, sonstiges	487'981.19	30'266.00	552'800.00	445'822.42	33'500.00	31'684.00
3020.00	Löhne der Lehrkräfte	64'966.45		68'400.00	76'221.25		
3020.01	Löhne Schülämter	57'071.25		62'000.00	48'709.25		
3020.02	Löhne Blockzeitenbetreuung	34'041.05		36'000.00	26'662.50		
3050.00	AG-Beiträge AHV, IV, EO, ALV	9'196.05		10'500.00	5'850.30		
3052.00	AG-Beiträge an Pensionskassen	3'191.80			184.85		
3053.00	AG-Beiträge an Unfallversicherungen	163.95		300.00	116.65		
3054.00	AG-Beiträge Familienausgleichskasse	1'647.85		2'000.00	1'258.35		
3090.00	Aus- und Weiterbildung des Personals	14'083.15		25'000.00	13'653.30		
3091.00	Personalwerbung	264.00		1'000.00			
3099.00	Übriger Personalaufwand	952.00					
3100.01	Kopienabrechnung	38'021.18		36'800.00	35'941.35		
3104.00	Lehrmittel allgemein	2'034.40		4'000.00	1'178.75		
3104.06	Lehrmittel Blockzeiten	1'800.00		2'100.00	2'060.00		
3110.00	Büromöbel und -geräte	11'417.30		13'500.00	9'689.20		
3113.00	Hardware	82'996.55		86'800.00	35'236.50		
3118.00	Immaterielle Anlagen (Software)	859.25		6'000.00	1'891.91		
3130.00	Dienstleistungen Dritter	6'939.95		6'300.00	7'581.40		
3130.01	Telefonie und Kommunikation	8'776.90		11'100.00	7'687.07		

Erfolgsrechnung

Rechnung / 5.3.2018

Einwohnergemeinde

1.1.2017 - 31.12.2017

Erfolgsrechnung		Rechnung 2017		Budget 2017		Rechnung 2016	
		Aufwand	Ertrag	Aufwand	Ertrag	Aufwand	Ertrag
3130.02	Dienstleistungen Informatik (Support)	4'505.75		5'900.00		2'272.90	
3130.03	Porti und Versandkosten	28.30		1'000.00		66.00	
3133.00	Informatik-Nutzungsaufwand	15.00					
3134.00	Sachversicherungsprämien	4'861.65		6'000.00		6'945.15	
3137.00	Steuern und Abgaben	4'427.45		4'200.00		4'258.60	
3150.00	Unterhalt Büromöbel und -geräte	11'867.70		30'000.00		43'459.65	
3153.00	Unterhalt Informatik (Hardware)	10'161.60		22'800.00		7'884.75	
3158.00	Unterhalt immaterielle Anlagen (Software)	19'392.10		19'400.00		16'207.40	
3161.01	Mieten Benützungskosten Kopierer/Drucker	25'615.46		29'900.00		26'620.30	
3170.00	Reisekosten und Spesen	31'283.10		24'500.00		26'322.65	
3181.09	Eingang abgeschriebener Forderungen	37'400.00		37'300.00		38'012.39	
3910.00	Int. Verrechnung von Dienstleistungen		29'202.00		31'000.00		31'514.00
4231.00	Kursgelder		1'064.00		2'500.00		170.00
4260.00	Rückerstattungen (MWST-frei)						
22	Sonderschulen	575'622.85	87'527.55	566'000.00	112'000.00	661'204.00	146'503.40
	Nettoergebnis		488'095.30		454'000.00		514'700.60
220	Sonderschulen	575'622.85	87'527.55	566'000.00	112'000.00	661'204.00	146'503.40
	Nettoergebnis		488'095.30		454'000.00		514'700.60
2200	Sonderschulen	575'622.85	87'527.55	566'000.00	112'000.00	661'204.00	146'503.40
3180.00	Wertbericht: auf Forderungen (Deikredere)	3'765.00					
3181.00	Tatsächliche Forderungsverluste	4'825.00				24'448.90	
3612.00	Entschädigung an Gemeinden und Gemeindeverbände	15'932.00		16'000.00		10'205.00	
3614.00	Entschädigung an öff. Unternehmungen	551'100.85		550'000.00		626'550.10	
4260.00	Rückerstattungen (MWST-frei)		87'527.55		112'000.00		146'503.40
23	Berufliche Grundbildung	819'100.00	819'100.00	735'000.00	735'000.00	793'850.10	793'850.10
	Nettoergebnis				735'000.00		
230	Berufliche Grundbildung	819'100.00	819'100.00	735'000.00	735'000.00	793'850.10	793'850.10
	Nettoergebnis				735'000.00		
2300	Berufliche Grundbildung	819'100.00	819'100.00	735'000.00	735'000.00	793'850.10	793'850.10
3631.00	Beiträge an den Kanton	504'850.00		415'000.00		447'656.15	
3634.00	Beiträge an öffentliche Unternehmungen	314'250.00		320'000.00		346'193.95	
3	KULTUR, SPORT UND FREIZEIT	1'891'500.84	191'257.90	1'868'700.00	199'000.00	1'930'251.47	209'371.29

Erfolgsrechnung

Rechnung / 5.3.2018

Einwohnergemeinde

Erfolgsrechnung		Rechnung 2017		Budget 2017		Rechnung 2016	
	Aufwand	Ertrag	Aufwand	Ertrag	Aufwand	Ertrag	
		1'700'242.94		1'669'700.00		1'720'880.18	
	Nettoergebnis						
32	Kultur, übrige	43'668.85	408'229.43	34'200.00	369'900.00	38'962.40	456'126.59
	Nettoergebnis	364'560.58		335'700.00			
321	Bibliotheken	43'468.85	214'709.17	34'200.00	194'900.00	38'762.40	175'491.77
	Nettoergebnis	171'240.32		160'700.00			
3211	Gemeindebibliothek	43'468.85	214'709.17	34'200.00	194'900.00	38'762.40	38'762.40
3000.00	Tag- und Sitzungsgelder	2'185.00			2'000.00		4'045.00
3010.01	Löhne Teilzeitpersonal Stundenlohn	81'316.35			69'000.00		74'695.75
3050.00	AG-Beiträge AHV, IV, EO, ALV	5'240.60			4'200.00		4'932.50
3052.00	AG-Beiträge an Pensionskassen	2'385.00			2'500.00		2'484.60
3053.00	AG-Beiträge an Unfallversicherungen	924.85			700.00		613.15
3054.00	AG-Beiträge Familienausgleichskasse	1'127.10			900.00		1'061.10
3055.00	AG-Beiträge an Krankentaggeldversicherung		993.00		400.00		
3090.00	Aus- und Weiterbildung des Personals				1'500.00		
3099.00	Übriger Personalaufwand						
3100.00	Büromaterial	2'684.11			3'000.00		2'562.48
3100.01	Kopienabrechnung	439.09			800.00		268.50
3103.00	Fachliteratur, Zeitschriften	30'256.60			30'000.00		30'307.59
3110.00	Büromöbel und -geräte	1'685.10			1'500.00		15'037.00
3113.00	Hardware						458.00
3118.00	Immaterielle Anlagen (Software)	3'145.90			3'300.00		3'107.05
3130.00	Dienstleistungen Dritter	13'633.85			11'000.00		9'560.80
3130.01	Telefonie und Kommunikation	50.40			100.00		45.90
3130.02	Dienstleistungen Informatik (Support)				400.00		
3130.03	Porti und Versandkosten	615.95			1'000.00		614.45
3130.05	Mitglieder- und Verbandsbeiträge	450.00			400.00		450.00
3134.00	Sachversicherungsprämien	367.60			300.00		367.60
3153.00	Unterhalt Informatik (Hardware)				200.00		134.00
3158.00	Unterhalt immaterielle Anlagen (Software)	4'492.80			4'300.00		4'147.20
3160.00	Miete und Pacht Liegenschaften	57'388.45			55'700.00		55'564.95
3161.01	Mieten Benützungskosten Kopierer/Drucker	900.72			1'200.00		900.70
3170.00	Reisekosten und Spesen	1'066.70			500.00		2'121.35
3512.00	Einlage in Legate u. Stift. o.e.R. EK						
4210.00	Gebühren für Amtshandlungen	1'758.00					3'000.00
4240.00	Benützungsgebühren und Dienstleistungen	15'910.00					19'000.00
4250.00	Verkäufe	3'027.00					1'500.00

Erfolgsrechnung

Rechnung / 5.3.2018

Einwohnergemeinde

1.1.2017 - 31.12.2017

Erfolgsrechnung		Rechnung 2017		Budget 2017		Rechnung 2016	
	Aufwand	Ertrag	Aufwand	Ertrag	Aufwand	Ertrag	Ertrag
4260.00	Rückerstattungen (MWST-frei)	445.45		700.00		466.60	
4290.00	Übrige Entgelte	250.50		1'000.00		3'922.05	
4390.00	Übriger Ertrag	3'543.00					
4512.00	Entnahme aus Legate u. Stift. EK	5'120.45				2'370.05	
4631.00	Beiträge vom Kanton	1'000.00			500.00	500.00	
4637.00	Beiträge von privaten Haushalten	6'414.45			2'500.00	4'940.90	
4910.00	Int. Verrechnung v. Dienstleistungen	6'000.00			6'000.00	6'000.00	
329	Kultur, übriges	200.00		175'000.00		200.00	
	Nettoergebnis	193'320.26		175'000.00		280'634.82	
3290	Kultur übriges	200.00		175'000.00		200.00	
3000.00	Tag- und Sitzungsgelder	6'740.00		7'500.00		7'930.00	
3010.00	Löhne Verwaltungs- und Betriebspersonal	64'609.65		53'900.00		74'118.70	
3010.09	EO- und Versicherungsleistungen	-1'470.45					
3040.00	Erziehungszulagen	350.00		600.00		600.00	
3050.00	AG-Beiträge AHV, IV, EO, ALV	3'990.55		3'400.00		4'673.40	
3052.00	AG-Beiträge an Pensionskassen	6'784.90		5'800.00		7'443.00	
3053.00	AG-Beiträge an Unfallversicherungen	793.95		600.00		653.15	
3054.00	AG-Beiträge Familienausgleichskasse	858.10		800.00		1'005.05	
3055.00	AG-Beiträge an Krankentaggeldversicherung	327.75		200.00		297.05	
3100.00	Büromaterial				46.00	46.00	
3160.00	Miete und Pacht Liegenschaften	1'200.00		1'200.00		1'200.00	
3170.00	Reisekosten und Spesen	250.00		300.00		298.20	
3170.02	Gemeindeanlässe	9'987.85		10'500.00		8'623.85	
3170.10	Projekte	6'737.50		7'700.00		6'426.45	
3612.00	Entschädigung an Gemeinden und Gemeindeverbände	24'652.00		23'000.00			
3636.00	Beiträge an private Organisationen ohne Erwerbszweck	33'859.46		34'500.00		125'614.72	
3910.00	Int. Verrechnung von Dienstleistungen	33'849.00		25'000.00		41'905.25	
4260.00	Rückerstattungen (MWST-frei)	200.00				200.00	
34	Sport und Freizeit	147'589.05		1'498'800.00		1'435'162.48	
	Nettoergebnis	1'335'682.36		1'498'800.00		1'264'753.59	
341	Sport	147'589.05		1'285'000.00		1'253'199.88	
	Nettoergebnis	1'170'479.31		1'285'000.00		1'082'790.99	
3410	Sport	553'796.79		584'800.00		537'072.25	
3010.00	Löhne Verwaltungs- und Betriebspersonal	75'693.60		78'600.00		72'805.20	

Erfolgsrechnung

Rechnung / 5.3.2018

Einwohnergemeinde

1.1.2017 - 31.12.2017

Erfolgsrechnung		Rechnung 2017		Budget 2017		Rechnung 2016	
		Aufwand	Ertrag	Aufwand	Ertrag	Aufwand	Ertrag
3010.01	Löhne Teilzeitpersonal Stundenlohn	2'738.75		1'000.00		711.05	
3040.00	Erziehungszulagen	131.00		800.00		96.00	
3050.00	AG-Beiträge AHV, IV, EO, ALV	4'923.00		5'000.00		4'614.75	
3052.00	AG-Beiträge an Pensionskassen	6'393.95		6'800.00		6'144.00	
3053.00	AG-Beiträge an Unfallversicherungen	950.50		800.00		638.30	
3054.00	AG-Beiträge Familienausgleichskasse	1'059.40		1'000.00		993.00	
3055.00	AG-Beiträge an Krankentaggeldversicherung	372.45		300.00		269.75	
3100.01	Kopienabrechnung			100.00			
3101.00	Betriebs- und Verbrauchsmaterial	47'678.75		49'000.00		44'587.90	
3111.00	Maschinen und Geräte	4'005.00		4'000.00		405.15	
3120.00	Ver- und Entsorgung LS VV	32'602.35		37'300.00		31'213.05	
3130.01	Telefonie und Kommunikation	530.00		700.00		645.70	
3130.05	Mitglieder- und Verbandsbeiträge	150.00		500.00			
3134.00	Sachversicherungsprämien	2'773.60		2'800.00		2'775.10	
3137.00	Steuern und Abgaben	622.00		600.00		72.00	
3143.00	Unterhalt Tiefbauten	4'734.90		2'300.00		2'633.30	
3144.00	Unterhalt Hochbauten	5'618.60		9'200.00		11'079.65	
3151.00	Unterhalt Apparate, Maschinen, Geräte, Werkzeuge	2'616.35		2'000.00		3'223.10	
3151.01	Unterhalt Fahrzeuge	4'687.45		7'000.00		5'198.50	
3160.00	Miete und Pacht Liegenschaften	10'000.00		10'000.00		10'000.00	
3161.00	Mieten, Benützungskosten Anlagen	667.44		500.00		4'000.00	
3161.01	Mieten Benützungskosten Kopierer/Drucker	64.00		100.00			
3170.00	Reisekosten und Spesen	154'050.00		300.00		154'050.00	
3300.30	Planm.Abschr. Tiefbauten allg.Haushalt	20'000.00		154'100.00		20'000.00	
3635.00	Beiträge an private Unternehmungen	170'733.70		20'000.00		160'916.75	
3910.00	Int. Verrechnung von Dienstleistungen			190'000.00			
3411	Schwimmbad	764'271.57	147'589.05	700'200.00	164'800.00	716'127.63	170'408.89
3010.01	Löhne Teilzeitpersonal Stundenlohn	40'885.75		28'000.00		39'190.20	
3050.00	AG-Beiträge AHV, IV, EO, ALV	4'620.40		1'300.00		2'421.20	
3053.00	AG-Beiträge an Unfallversicherungen	425.75		300.00		278.35	
3054.00	AG-Beiträge Familienausgleichskasse	552.00		300.00		520.80	
3090.00	Aus- und Weiterbildung des Personals	5'005.00		10'000.00			
3091.00	Personalwerbung	1'097.50					
3099.00	Übriger Personalaufwand	343.85		300.00		250.00	
3100.00	Büromaterial	585.86		400.00		353.95	
3100.01	Kopienabrechnung	260.34		200.00		240.80	
3101.00	Betriebs- und Verbrauchsmaterial	31'305.30		38'000.00		40'380.75	
3102.00	Drucksachen, Publikationen	1'167.05		500.00		1'682.98	

Erfolgsrechnung

Rechnung / 5.3.2018

Einwohnergemeinde

1.1.2017 - 31.12.2017

Erfolgsrechnung		Rechnung 2017		Budget 2017		Rechnung 2016	
		Aufwand	Ertrag	Aufwand	Ertrag	Aufwand	Ertrag
3111.00	Maschinen und Geräte	25'395.50		2'800.00		19'333.25	
3112.00	Dienstkleider	870.90		1'000.00		879.80	
3113.00	Hardware	240.00		300.00			
3120.00	Ver- und Entsorgung LS VV	81'538.80		85'000.00		95'430.40	
3130.00	Dienstleistungen Dritter	1'277.30		1'000.00		1'319.30	
3130.01	Telefonie und Kommunikation	2'954.02		7'200.00		3'792.60	
3130.05	Mitglieder- und Verbandsbeiträge	956.70		900.00		1'086.70	
3134.00	Sachversicherungsprämien	4'523.70		5'000.00		4'639.50	
3144.00	Unterhalt Hochbauten	67'846.50		56'800.00		56'883.95	
3151.00	Unterhalt Apparate, Maschinen, Geräte, Werkzeuge	3'246.00		6'500.00		3'953.50	
3161.00	Mieten, Benützungskosten Anlagen	4'317.60		4'000.00		4'550.00	
3161.01	Mieten Benützungskosten Kopierer/Drucker			700.00		667.45	
3170.00	Reisekosten und Spesen	1'617.10		1'000.00		1'672.75	
3300.40	Planm.-Abschr.Hochbauten allg.Haushalt	61'066.50		58'700.00		58'700.00	
3632.00	Beiträge an Gemeinden und Gemeindeverbände					7'165.45	
3910.00	Int.Verrechnung von Dienstleistungen	422'172.15	106'913.95	390'000.00	115'000.00	370'733.95	101'528.95
4240.00	Benützungsgebühren und Dienstleistungen		-1'303.15		7'000.00		26'884.80
4260.00	Rückerstattungen (MWST-frei)		10'578.25		11'500.00		9'982.75
4470.00	Pacht- und Mietzinse Liegenschaften VV		31'400.00		31'300.00		32'012.39
4910.00	Int.Verrechnung v. Dienstleistungen						
342	Freizeit	165'203.05	165'203.05	213'800.00	213'800.00	181'962.60	181'962.60
	Nettoergebnis						
3420	Freizeit	163'203.05		211'800.00		179'962.60	
3101.00	Betriebs- und Verbrauchsmaterial	9'654.15		20'000.00		9'428.05	
3111.00	Maschinen und Geräte	4'503.60		7'500.00		141.90	
3120.00	Ver- und Entsorgung LS VV	15'291.90		13'300.00		13'013.10	
3130.05	Mitglieder- und Verbandsbeiträge	100.00		100.00		100.00	
3134.00	Sachversicherungsprämien	246.55				250.80	
3143.00	Unterhalt Tiefbauten	14'967.00		23'000.00		29'405.25	
3144.00	Unterhalt Hochbauten	5'688.35		17'500.00		2'313.40	
3151.00	Unterhalt Apparate, Maschinen, Geräte, Werkzeuge			1'000.00		116.90	
3161.00	Mieten, Benützungskosten Anlagen	591.60		3'000.00		888.30	
3612.00	Entschädigung an Gemeinden und Gemeindeverbände			25'000.00		25'000.00	
3636.00	Beiträge an private Organisationen ohne Erwerbszweck	1'132.05		1'400.00		700.00	
3910.00	Int.Verrechnung von Dienstleistungen	111'027.85		100'000.00		98'604.90	
3423	Freizeitanlage	2'000.00		2'000.00		2'000.00	

Rechnung / 5.3.2018

Einwohnergemeinde

Erfolgsrechnung

1.1.2017 - 31.12.2017

Erfolgsrechnung		Rechnung 2017		Budget 2017		Rechnung 2016	
		Aufwand	Ertrag	Aufwand	Ertrag	Aufwand	Ertrag
3632.00	Beiträge an Gemeinden und Gemeindeverbände	2'000.00		2'000.00		2'000.00	
4	GESUNDHEIT	1'465'360.10	36'073.60	1'318'700.00	1'318'700.00	1'264'747.15	86.80
	Nettoergebnis		1'429'286.50				1'264'660.35
41	Spitäler, Kranken- und Pflegeheime	772'294.25	35'900.00	647'000.00	647'000.00	665'497.20	665'497.20
	Nettoergebnis		736'394.25				
411	Spitäler, Kranken- und Pflegeheime	35'900.00	35'900.00				
	Nettoergebnis						
4110	Spitäler	35'900.00	35'900.00				
4631.00	Beiträge vom Kanton		35'900.00				
412	Alters-, Kranken und Pflegeheime	772'294.25	772'294.25	647'000.00	647'000.00	665'497.20	665'497.20
	Nettoergebnis						
4120	Alters-, Kranken- und Pflegeheime	772'294.25	772'294.25	647'000.00	647'000.00	665'497.20	665'497.20
3631.00	Beiträge an den Kanton	755'304.25		630'000.00		651'747.20	
3636.00	Beiträge an private Organisationen ohne Erwerbszweck	4'240.00		4'300.00		1'000.00	
3660.40	Plan.Abschr.Inv.beitr.allg.Haush.a. ö.Unt.	12'750.00		12'700.00		12'750.00	
42	Ambulante Krankenpflege	620'863.30	620'863.30	605'200.00	605'200.00	523'964.85	523'964.85
	Nettoergebnis						
421	Ambulante Krankenpflege	620'863.30	620'863.30	605'200.00	605'200.00	523'964.85	523'964.85
	Nettoergebnis						
4210	Ambulante Krankenpflege	620'863.30	620'863.30	605'200.00	605'200.00	523'964.85	523'964.85
3611.00	Entschädigungen an den Kanton	15'452.05		8'000.00		11'830.55	
3636.00	Beiträge an private Organisationen ohne Erwerbszweck	605'411.25		594'200.00		508'881.70	
3637.00	Beiträge an private Haushalte					3'252.60	
3910.00	Int.Verrechnung von Dienstleistungen			3'000.00			
43	Gesundheitsprävention	72'202.55	173.60	66'500.00	66'500.00	75'285.10	86.80
	Nettoergebnis		72'028.95				75'198.30
431	Alkohol- und Drogenprävention	1'600.00		1'600.00	1'600.00		
	Nettoergebnis						

Erfolgsrechnung

Rechnung / 5.3.2018

Einwohnergemeinde

1.1.2017 - 31.12.2017

Erfolgsrechnung		Rechnung 2017		Budget 2017		Rechnung 2016	
		Aufwand	Ertrag	Aufwand	Ertrag	Aufwand	Ertrag
4310	Alkohol- und Drogenmissbrauch						
3000.00	Tag- und Sitzungsgelder			1'600.00			
3130.00	Dienstleistungen Dritter			600.00			
				1'000.00			
432	Krankheitsbekämpfung, übrige						
	Nettoergebnis	112.05	112.05	1'000.00	1'000.00	2'459.05	2'459.05
4320	Krankheitsbekämpfung, übrige						
3636.00	Beiträge an private Organisationen ohne Erwerbszweck	112.05	112.05	1'000.00		2'459.05	
433	Schulgesundheitsdienst						
	Nettoergebnis	70'140.50	173.60	61'900.00	61'900.00	70'956.05	86.80
			69'966.90				70'869.25
4330	Schulgesundheitsdienst						
3000.00	Tag- und Sitzungsgelder	70'140.50	173.60	61'900.00		70'956.05	86.80
3010.01	Löhne Teilzeitpersonal Stundenlohn	190.00		200.00		190.00	
3050.00	AG-Beiträge AHV, IV, EO, ALV	29'127.45		25'000.00		29'793.85	
3053.00	AG-Beiträge an Unfallversicherungen	1'840.20		1'600.00		1'881.90	
3054.00	AG-Beiträge Familienausgleichskasse	34.05		100.00		26.40	
3090.00	Aus- und Weiterbildung des Personals	395.75		300.00		404.75	
3101.00	Betriebs- und Verbrauchsmaterial	200.00		1'500.00		360.00	
3130.00	Dienstleistungen Dritter	2'102.00		4'100.00		2'044.80	
3170.00	Reisekosten und Spesen	36'185.25		29'000.00		36'135.35	
4612.00	Entschädigungen von Gemeinden	65.80	173.60	100.00		119.00	86.80
434	Lebensmittelkontrolle						
	Nettoergebnis	1'950.00	1'950.00	2'000.00	2'000.00	1'870.00	1'870.00
4340	Lebensmittelkontrolle						
3010.01	Löhne Teilzeitpersonal Stundenlohn	1'950.00		2'000.00		1'870.00	
3636.00	Beiträge an private Organisationen ohne Erwerbszweck	1'750.00		1'800.00		1'750.00	
		200.00		200.00		120.00	
5	SOZIALE SICHERHEIT						
	Nettoergebnis	7'922'044.66	2'061'165.03	7'601'900.00	2'387'600.00	7'282'120.93	2'046'725.42
			5'860'879.63		5'214'300.00		5'235'395.51
52	Invaldität						
	Nettoergebnis	20'744.50	20'744.50	20'700.00	20'700.00	20'090.00	20'090.00

Rechnung / 5.3.2018

Einwohnergemeinde

Erfolgsrechnung

1.1.2017 - 31.12.2017

Erfolgsrechnung		Rechnung 2017		Budget 2017		Rechnung 2016	
		Aufwand	Ertrag	Aufwand	Ertrag	Aufwand	Ertrag
523	Invalidenheime	20'244.50	20'244.50	20'200.00	20'200.00	19'590.00	19'590.00
	Nettoergebnis						
5230	Invalidenheime	20'244.50		20'200.00		19'590.00	
3636.00	Beiträge an private Organisationen ohne Erwerbszweck	6'654.50		6'600.00		6'000.00	
3660.40	Plan.Abschr.Inv.beitr.allg.Haush.a. ö.Unt.	13'590.00		13'600.00		13'590.00	
524	Leistungen an Invalide	500.00	500.00	500.00	500.00	500.00	500.00
	Nettoergebnis						
5240	Leistungen an Invalide	500.00	500.00	500.00	500.00	500.00	500.00
3636.00	Beiträge an private Organisationen ohne Erwerbszweck	500.00		500.00		500.00	
53	Alter + Hinterlassene	320'303.28	96'815.05	302'200.00	157'100.00	240'818.98	38'118.95
	Nettoergebnis		223'488.23		145'100.00		202'700.03
531	Alters- u.Hinterlassenenvers. AHV	17'373.90	17'373.90	17'300.00	17'300.00	17'285.40	17'285.40
	Nettoergebnis						
5310	Alters- u.Hinterlassenenvers.AHV	17'373.90	17'373.90	17'300.00	17'300.00	17'285.40	17'285.40
4611.00	Entschädigung von Kantonen	17'373.90		17'300.00		17'285.40	
533	Leistungen an Pensionierte	3'958.65	3'958.65	2'000.00	2'000.00	2'821.70	2'821.70
	Nettoergebnis						
5330	Leistungen an Pensionierte	3'958.65	3'958.65	2'000.00	2'000.00	2'821.70	2'821.70
3099.00	Übriger Personalaufwand	3'958.65		2'000.00		2'821.70	
534	Wohnen im Alter (ohne Pflege)	223'304.58	58'607.60	216'300.00	118'800.00	153'190.08	153'190.08
	Nettoergebnis		164'696.98		97'500.00		153'190.08
5340	Wohnen im Alter (ohne Pflege)	223'304.58	58'607.60	216'300.00	118'800.00	153'190.08	153'190.08
3101.00	Betriebs- und Verbrauchsmaterial	487.29		3'500.00			
3120.00	Ver- und Entsorgung LS VV	31'814.60		27'800.00			
3130.00	Dienstleistungen Dritter	8'990.78		8'300.00			
3130.01	Telefonie und Kommunikation	1'963.55					
3134.00	Sachversicherungsprämien	2'587.95		2'700.00			
3144.00	Unterhalt Hochbauten	22'561.36		20'800.00			
3151.00	Unterhalt Apparate, Maschinen, Geräte, Werkzeuge	32.40					

Rechnung / 5.3.2018

Einwohnergemeinde

Erfolgsrechnung

1.1.2017 - 31.12.2017

Erfolgsrechnung		Rechnung 2017		Budget 2017		Rechnung 2016	
	Aufwand	Ertrag	Aufwand	Ertrag	Aufwand	Ertrag	
3300.40	Planm.Abschr.Hochbauten allg.Haushalt	154'866.65	153'200.00	15'000.00	153'190.08		
4260.00	Rückerstattungen (MWST-frei)	8'907.60		103'800.00			
4470.00	Pacht- und Mietzinse Liegenschaften VV	49'700.00					
535	Leistungen an das Alter	20'833.55	83'900.00	21'000.00	84'807.20	20'833.55	
	Nettoergebnis	72'206.50		62'900.00		63'973.65	
5350	Leistungen an das Alter	20'833.55	83'900.00	21'000.00	84'807.20	20'833.55	
3501.00	Einlagen in Fonds des FK	20'833.55	18'600.00		17'433.55		
3636.00	Beiträge an private Organisationen ohne Erwerbszweck	72'206.50	62'900.00		63'973.65		
3637.00	Beiträge an private Haushalte		2'400.00		3'400.00		
4470.00	Pacht- und Mietzinse Liegenschaften VV	20'833.55		21'000.00		20'833.55	
54	Familie und Jugend	87'048.93	961'100.00	76'000.00	844'716.04	87'722.37	
	Nettoergebnis	977'315.68		885'100.00		756'993.67	
543	Alimentenbevorschussung und -inkasso	85'287.93	280'000.00	76'000.00	280'114.79	87'526.37	
	Nettoergebnis	246'884.18		204'000.00		192'588.42	
5430	Alimentenbevorschussung und -inkasso	85'287.93	280'000.00	76'000.00	280'114.79	87'526.37	
3637.00	Beiträge an private Haushalte	332'172.11	280'000.00		280'114.79		
4260.00	Rückerstattungen (MWST-frei)	332'172.11	280'000.00		280'114.79		
544	Jugendschutz	1'761.00	429'700.00	429'700.00	359'034.20	196.00	
	Nettoergebnis	438'468.70		429'700.00		358'838.20	
5440	Jugendschutz (allgemein)	1'761.00	429'700.00	429'700.00	359'034.20	196.00	
3120.00	Ver- und Entsorgung LS VV	1'156.35					
3130.00	Dienstleistungen Dritter	910.00					
3134.00	Sachversicherungsprämien	451.35					
3144.00	Unterhalt Hochbauten	380.05					
3300.30	Planm.Abschr. Tiefbauten allg.Haushalt	5'129.15	9'000.00				
3300.40	Planm.Abschr.Hochbauten allg.Haushalt		8'600.00				
3612.00	Entschädigung an Gemeinden und Gemeindeverbände	101'942.00	102'000.00		85'354.00		
3636.00	Beiträge an private Organisationen ohne Erwerbszweck	309'007.15	290'100.00		273'680.20		
3910.00	Int.Verrechnung von Dienstleistungen	21'253.65	20'000.00				
4260.00	Rückerstattungen (MWST-frei)	1'761.00				196.00	
545	Leistungen an Familien	291'962.80	251'400.00	205'567.05	205'567.05		

Rechnung / 5.3.2018

Einwohnergemeinde

Erfolgsrechnung

1.1.2017 - 31.12.2017

Erfolgsrechnung		Rechnung 2017		Budget 2017		Rechnung 2016	
		Aufwand	Ertrag	Aufwand	Ertrag	Aufwand	Ertrag
	Nettoergebnis		291'962.80		251'400.00		205'567.05
5450	Leistungen an Familien (allgemein)	291'962.80		251'400.00		205'567.05	
3612.00	Entschädigung an Gemeinden und Gemeindeverbände	281'978.00		226'000.00		187'352.00	
3636.00	Beiträge an private Organisationen ohne Erwerbszweck	6'254.50		10'400.00		6'225.00	
3637.00	Beiträge an private Haushalte	3'730.30		15'000.00		11'990.05	
55	Arbeitslosigkeit	73'537.35		75'000.00		92'149.55	
	Nettoergebnis		73'537.35		75'000.00		92'149.55
559	Arbeitslosigkeit	73'537.35		75'000.00		92'149.55	
	Nettoergebnis		73'537.35		75'000.00		92'149.55
5590	Arbeitslosigkeit	73'537.35		75'000.00		92'149.55	
3636.00	Beiträge an private Organisationen ohne Erwerbszweck	50'000.00		60'000.00		50'000.00	
3637.00	Beiträge an private Haushalte	23'537.35		15'000.00		42'149.55	
56	Sozialer Wohnungsbau						
	Nettoergebnis					1'650.00	1'650.00
560	Sozialer Wohnungsbau						
	Nettoergebnis					1'650.00	1'650.00
5600	Sozialer Wohnungsbau						
4260.00	Rückstellungen (MWST-frei)						1'650.00
57	Sozialhilfe und Asylwesen	6'443'094.92	1'877'301.05	6'242'900.00	2'154'500.00	6'084'346.36	1'919'234.10
	Nettoergebnis		4'565'793.87		4'088'400.00		4'165'112.26
572	Wirtschaftliche Hilfe	2'836'581.22	1'367'084.70	2'670'000.00	1'675'000.00	2'617'531.43	1'482'630.75
	Nettoergebnis		1'469'496.52		995'000.00		1'134'900.68
5720	Gesetzliche wirtschaftliche Hilfe	2'836'581.22	1'367'084.70	2'670'000.00	1'675'000.00	2'617'531.43	1'482'630.75
3631.00	Beiträge an den Kanton	7'954.90					
3636.00	Beiträge an private Organisationen ohne Erwerbszweck	9'690.00				9'690.00	
3637.00	Beiträge an private Haushalte	2'803'109.87		2'600'000.00		2'497'880.48	
3637.01	Beiträge an private Haushalte ZUG	15'826.45		70'000.00		109'960.95	
4260.03	Rückstellungen Materielle Hilfe		1'109'527.60		1'400'000.00		1'149'250.45
4260.04	Rückstellungen Materielle Hilfe ZUG		1'238.05		30'000.00		45'505.80

Rechnung / 5.3.2018

Einwohnergemeinde

Erfolgsrechnung

1.1.2017 - 31.12.2017

Erfolgsrechnung		Rechnung 2017		Budget 2017		Rechnung 2016	
	Aufwand	Ertrag	Aufwand	Ertrag	Aufwand	Ertrag	
4611.00	Entschädigung von Kantonen	21'313.05		45'000.00		109'691.50	
4631.00	Beiträge vom Kanton	235'006.00		200'000.00		178'183.00	
573	Asylwesen	487'759.25		465'000.00		426'550.35	
	Nettoergebnis	48'941.10		35'000.00		6'011.00	
5730	Asylwesen	487'759.25		465'000.00		426'550.35	
3611.00	Entschädigungen an den Kanton					7'445.00	
3637.00	Beiträge an private Haushalte	12'125.25		15'000.00		413'094.35	
4260.00	Rückstellungen (MWST-frei)	475'634.00		450'000.00			25'400.15
4610.00	Entschädigungen vom Bund					401'150.20	
579	Fürsorge, übriges	22'457.10		14'500.00		10'053.00	
	Nettoergebnis	3'047'356.25		3'058'400.00		3'036'222.58	
5790	Fürsorge, übriges	22'457.10		14'500.00		10'053.00	
3010.00	Löhne Verwaltungs- und Betriebspersonal	406'876.35		399'100.00		402'270.75	
3010.09	EO- und Versicherungsleistungen					-16'489.50	
3040.00	Erziehungszulagen	760.00		2'700.00		760.00	
3050.00	AG-Beiträge AHV, IV, EO, ALV	25'409.40		25'100.00		25'368.55	
3052.00	AG-Beiträge an Pensionskassen	33'524.95		32'100.00		31'747.00	
3053.00	AG-Beiträge an Unfallversicherungen	5'602.70		4'000.00		3'889.95	
3054.00	AG-Beiträge Familienausgleichskasse	5'465.00		5'400.00		5'456.65	
3055.00	AG-Beiträge an Krankentaggeldversicherung	2'576.60		1'900.00		1'933.30	
3090.00	Aus- und Weiterbildung des Personals	1'100.00		3'600.00		2'400.00	
3091.00	Personalwerbung	1'866.90					
3099.00	Übriger Personalaufwand	686.65		600.00		577.40	
3100.00	Büromaterial	1'365.03		2'100.00		1'810.08	
3100.01	Kopienabrechnung	1'778.83		1'700.00		1'537.85	
3102.00	Drucksachen, Publikationen					149.60	
3103.00	Fachliteratur, Zeitschriften			300.00		140.00	
3110.00	Büromöbel und -geräte	84.00		500.00			
3113.00	Hardware					432.00	
3130.01	Telefonie und Kommunikation	1'384.80		1'600.00		1'722.40	
3130.02	Dienstleistungen Informatik (Support)	396.90		1'500.00		563.40	
3130.05	Mitglieder- und Verbandsbeiträge	1'269.30		1'200.00		1'049.00	
3132.00	Honorare externe Berater, Fachexperten	3'200.00		2'500.00		2'590.40	
3158.00	Unterhalt immaterielle Anlagen (Software)	4'500.00		4'800.00		5'107.00	
3161.01	Mieten Benützungskosten Kopierer/Drucker	1'225.69		1'800.00		1'801.45	

Rechnung / 5.3.2018

Einwohnergemeinde

Erfolgsrechnung

1.1.2017 - 31.12.2017

Erfolgsrechnung		Rechnung 2017		Budget 2017		Rechnung 2016	
	Aufwand	Ertrag	Aufwand	Ertrag	Aufwand	Ertrag	
3170.00	Reisekosten und Spesen	174.30		200.00	204.30		
3181.09	Eingang abgeschriebener Forderungen	-3'000.00					
3512.00	Einlage in Legate u. Stift. o.e.R. EK	464.20			807.00		
3631.00	Beiträge an den Kanton	2'566'810.55		2'579'200.00	2'561'162.80		
3636.00	Beiträge an private Organisationen ohne Erwerbszweck	3'068.20		1'000.00	1'185.90		
3637.00	Beiträge an private Haushalte	3'223.00			8'098.30		
4260.00	Rückerstattungen (MWST-frei)		800.00				807.00
4390.00	Übriger Ertrag		464.20				657.00
4512.00	Entnahme aus Legate u. Stift. EK		2'068.20				
4611.00	Entschädigung von Kantonen		11'387.95				8'514.80
4612.00	Entschädigungen von Gemeinden		7'736.75			14'500.00	74.20
6	VERKEHR UND NACHRICHTENÜBERMITTLUNG						
	Nettoergebnis	3'546'689.68	232'937.00	3'435'800.00	3'285'777.70	190'500.00	201'227.05
			3'313'752.68			3'245'300.00	3'084'550.65
61	Strassenverkehr						
	Nettoergebnis	2'130'517.83	138'554.75	2'109'300.00	1'951'491.80	92'000.00	102'835.00
			1'991'963.08			2'017'300.00	1'848'656.80
613	Kantonsstrassen, übrige						
	Nettoergebnis	158'607.80	158'607.80	152'900.00	83'793.60	152'900.00	83'793.60
6130	Kantonsstrassen, übrige						
3141.00	Unterhalt Strassen und Verkehrswege	158'607.80		152'900.00	83'793.60		
3631.00	Beiträge an den Kanton	8'553.60		8'600.00	8'553.60		
3660.10	Plan.Abschr. Inv.beitr.allg.Haush.a.d.Kt.	21'000.00		30'000.00			
		129'054.20		114'300.00	75'240.00		
615	Gemeindestrassen						
	Nettoergebnis	1'971'910.03	138'554.75	1'956'400.00	1'867'698.20	92'000.00	102'835.00
			1'833'355.28			1'864'400.00	1'764'863.20
6150	Gemeindestrassen						
3000.00	Tag- und Sitzungsgelder	1'971'910.03	138'554.75	1'956'400.00	1'867'698.20	92'000.00	102'835.00
3050.00	AG-Beiträge AHV, IV, EO, ALV	570.00		1'500.00	700.00		
3053.00	AG-Beiträge an Unfallversicherungen	23.75					
3054.00	AG-Beiträge Familienausgleichskasse	0.20					
3055.00	AG-Beiträge an Krankentaggeldversicherung	5.20					
3101.00	AG-Beiträge an Krankentaggeldversicherung	0.45					
3119.00	Betriebs- und Verbrauchsmaterial	83'048.30		70'000.00	40'489.35		
3120.00	Übrige nicht aktivierbare Anlagen	2'993.50		2'000.00	4'143.45		
3130.00	Ver- und Entsorgung LS VV	106'933.65		105'000.00	109'696.50		
	Dienstleistungen Dritter			500.00			

Erfolgsrechnung

Rechnung / 5.3.2018

Einwohnergemeinde

1.1.2017 - 31.12.2017

Erfolgsrechnung		Rechnung 2017		Budget 2017		Rechnung 2016	
		Aufwand	Ertrag	Aufwand	Ertrag	Aufwand	Ertrag
3130.05	Mitglieder- und Verbandsbeiträge	560.00		500.00		560.00	
3132.00	Honorare externe Berater, Fachexperten	34'570.00		27'000.00		29'717.00	
3134.00	Sachversicherungsprämien	160.80		200.00		162.70	
3141.00	Unterhalt Strassen und Verkehrswege	267'508.75		315'300.00		336'402.95	
3161.00	Mieten, Benützungskosten Anlagen	5'589.60		2'000.00		4'901.05	
3180.00	Wertbericht. auf Forderungen (Deikredere)	10'669.25		595'700.00		521'616.65	
3300.10	Planm.Abschr.Strassen/Verkehrswege	598'600.23		58'800.00		58'800.00	
3300.60	Planm.Abschr.Mobilien VV allg.Haushalt	58'800.00		777'900.00		27'020.65	
3301.10	a.plan.Abschr. Strassen VV allg.HH	801'876.35				733'487.90	
3910.00	Int.Verrechnung von Dienstleistungen		93'486.50		90'000.00		102'535.00
4240.00	Benützungsgebühren und Dienstleistungen		18'468.25		2'000.00		300.00
4260.00	Rückerstattungen (MWST-frei)		26'600.00				
4411.00	Gewinn aus Verkäufen von Sachanlagen FV						
62	Öffentlicher Verkehr	1'416'171.85	94'382.25	1'326'500.00	98'500.00	1'334'285.90	98'392.05
	Nettoergebnis		1'321'789.60		1'228'000.00		1'235'893.85
621	Bahninfrastruktur	117'110.00	117'110.00	117'100.00	117'100.00	117'110.00	117'110.00
	Nettoergebnis						
6210	Bahninfrastruktur	117'110.00		117'100.00		117'110.00	
3660.40	Plan.Abschr. Inv.beitr.allg.Haush.a. ö.Unt.	117'110.00		117'100.00		117'110.00	
622	Regionalverkehr	1'207'641.85	3'395.25	1'118'000.00	4'000.00	1'125'710.90	3'487.05
	Nettoergebnis		1'204'246.60		1'114'000.00		1'122'223.85
6220	Regionalverkehr	1'207'641.85	3'395.25	1'118'000.00	4'000.00	1'125'710.90	3'487.05
3631.00	Beiträge an den Kanton	657'191.00		673'000.00		674'985.00	
3634.00	Beiträge an öffentliche Unternehmungen	550'450.85		445'000.00		450'725.90	
4260.00	Rückerstattungen (MWST-frei)		3'395.25		4'000.00		3'487.05
629	Öffentlicher Verkehr, übriges	91'420.00	90'987.00	91'400.00	94'500.00	91'465.00	94'905.00
	Nettoergebnis		433.00	3'100.00		3'440.00	
6290	Öffentlicher Verkehr, übriges	91'420.00	90'987.00	91'400.00	94'500.00	91'465.00	94'905.00
3181.00	Tatsächliche Forderungsverluste					45.00	
3300.30	Planm.Abschr. Tiefbauten allg.Haushalt	11'620.00		11'600.00		11'620.00	
3634.00	Beiträge an öffentliche Unternehmungen	79'800.00		79'800.00		79'800.00	
4240.00	Benützungsgebühren und Dienstleistungen		90'987.00		94'500.00		94'905.00

Rechnung / 5.3.2018

Einwohnergemeinde

Erfolgsrechnung

1.1.2017 - 31.12.2017

Erfolgsrechnung		Rechnung 2017		Budget 2017		Rechnung 2016	
	Aufwand	Ertrag	Aufwand	Ertrag	Aufwand	Ertrag	
7	UMWELTSCHUTZ UND RAUMORDNUNG						
	Nettoergebnis	4'954'687.09	3'900'271.36 1'054'415.73	5'098'500.00	3'915'900.00 1'182'600.00	4'918'257.00	3'954'983.10 963'273.90
71	Wasserversorgung	1'833'667.45	1'529'168.25 304'499.20	1'843'200.00	1'548'600.00 294'600.00	1'880'241.94	1'596'398.89 283'843.05
	Nettoergebnis						
710	Wasserversorgung	1'833'667.45	1'529'168.25 304'499.20	1'843'200.00	1'548'600.00 294'600.00	1'880'241.94	1'596'398.89 283'843.05
	Nettoergebnis						
7100	Wasserversorgung	304'499.20		294'600.00		283'843.05	
3101.00	Betriebs- und Verbrauchsmaterial	9'345.60		6'000.00		3'910.75	
3143.00	Unterhalt Tiefbauten	24'012.25		37'500.00		7'831.10	
3612.00	Entschädigung an Gemeinden und Gemeindeverbände	253'590.00		251'100.00		253'590.00	
3910.00	Int.Verrechnung von Dienstleistungen	17'551.35				18'511.20	
7101	Wasserwerk [Gemeindebetrieb]	1'529'168.25	1'529'168.25	1'548'600.00	1'548'600.00	1'596'398.89	1'596'398.89
3010.09	EO- und Versicherungsleistungen	-8'916.80					
3010.60	Löhne Verwaltungs- und Betriebspersonal	295'443.90		299'700.00		295'589.05	
3040.60	Erziehungszulagen	2'400.00		2'400.00		2'400.00	
3050.60	AG-Beiträge AHV, IV, EO, ALV	18'195.25		19'000.00		18'444.35	
3052.60	AG-Beiträge an Pensionskassen	22'366.20		21'900.00		17'890.30	
3053.60	AG-Beiträge an Unfallversicherungen	12'104.85		12'400.00		12'139.00	
3054.60	AG-Beiträge Familienausgleichskasse	3'914.05		4'000.00		3'967.55	
3055.60	AG-Beiträge an Krankentaggeldversicherung	1'426.05		1'100.00		1'087.20	
3090.60	Aus- und Weiterbildung des Personals	6'390.00		7'700.00		1'360.00	
3099.60	Übriger Personalaufwand	521.20		600.00		186.25	
3100.60	Büromaterial	539.95		1'000.00		1'079.02	
3100.61	Kopienabrechnung	952.36		800.00		947.61	
3101.60	Betriebs- und Verbrauchsmaterial	44'836.45		66'000.00		44'576.55	
3102.60	Drucksachen, Publikationen	913.85		1'700.00		853.00	
3110.60	Büromöbel und -geräte	949.50		1'000.00			
3111.60	Maschinen und Geräte	33'934.35		40'000.00		11'752.50	
3111.61	Fahrzeuge	58'118.20		70'000.00			
3112.60	Dienstkleider	2'875.70		3'000.00		1'626.00	
3113.61	Hardware	666.65		700.00		174.05	
3120.60	Ver- und Entsorgung LS VV	78'120.30		86'400.00		65'983.40	
3130.60	Dienstleistungen Dritter	48'752.85		58'000.00		15'986.75	
3130.61	Telefonie und Kommunikation	6'311.21		5'900.00		5'062.62	

Erfolgsrechnung

Rechnung / 5.3.2018

Einwohnergemeinde

	Erfolgsrechnung		Rechnung 2017		Budget 2017		Rechnung 2016	
	Aufwand	Ertrag	Aufwand	Ertrag	Aufwand	Ertrag	Aufwand	Ertrag
3130.63	6'058.31		5'300.00		6'011.33			
3130.65	110.00		200.00		110.00			
3132.60	28'679.50		24'000.00		18'575.20			
3134.60	6'783.25		7'600.00		6'653.25			
3137.00			2'000.00					
3137.60	1'044.00		1'000.00		1'081.50			
3143.60	363'093.70		192'000.00		558'805.70			
3144.60	13'897.45		27'000.00		2'523.80			
3151.60	417.10		3'000.00		1'542.80			
3151.61	9'258.00		8'500.00		12'538.25			
3160.60	3'500.00		3'000.00		3'300.00			
3161.61	1'846.80		1'900.00		1'846.80			
3170.60	486.50		1'000.00		1'062.10			
3180.00	1'099.60							
3181.09			100.00					
3181.60	781.10		2'000.00		3'172.61			
3181.69					-1'792.75			
3192.60	91'627.35		95'000.00		90'567.85			
3199.60	10'528.73		8'000.00		11'922.93			
3300.31	144'579.45		140'400.00		131'160.00			
3300.61	16'950.00		17'000.00		16'950.00			
3611.60	3'952.85		5'300.00		2'690.60			
3612.60	54'500.00		55'000.00		54'900.00			
3612.61	22'174.20		10'000.00		20'114.50			
3632.00					9'603.75			
4240.60		1'187'470.65		1'150'000.00		1'204'538.59		
4260.60	116'984.29		236'000.00		141'953.47			
4260.61		630.00		1'200.00		445.00		
4409.01		7'674.00		5'000.00		47'460.20		
4470.60		8'158.60		8'200.00		6'889.00		
4612.60		269'435.00		335'400.00		8'158.60		
4631.60		55'800.00		48'800.00		261'207.50		
9010.00						67'700.00		
72	1'997'676.16	2'086'580.86	2'001'000.00	2'091'600.00	1'957'053.46	2'022'649.36		
Nettoergebnis	88'904.70		90'600.00		65'595.90			
720	1'997'676.16	2'086'580.86	2'001'000.00	2'091'600.00	1'957'053.46	2'022'649.36		
Nettoergebnis	88'904.70		90'600.00		65'595.90			

Rechnung / 5.3.2018

Einwohnergemeinde

Erfolgsrechnung

1.1.2017 - 31.12.2017

Erfolgsrechnung		Rechnung 2017		Budget 2017		Rechnung 2016	
	Aufwand	Ertrag	Aufwand	Ertrag	Aufwand	Ertrag	
7200	Abwasserbeseitigung		3'404.15	92'308.85		90'600.00	65'595.90
3180.00	Wertbericht. auf Forderungen (Delkredere)		3'404.15	92'308.85		90'600.00	65'595.90
4660.70	Planm.Auflösung pass.Inv.beitr.v.priv.						
7201	Abwasserbeseitigung [Gemeindebetrieb]		1'994'272.01	1'994'272.01		2'001'000.00	1'957'053.46
3101.70	Betriebs- und Verbrauchsmaterial		240.35			1'000.00	122.20
3120.70	Ver- und Entsorgung LS VV		543.90			800.00	585.05
3130.70	Dienstleistungen Dritter		31'023.50			26'000.00	9'246.50
3132.70	Honorare externe Berater, Fachexperten		3'046.70			10'000.00	6'530.95
3143.70	Unterhalt Tiefbauten		185'606.05			210'000.00	138'239.05
3180.00	Wertbericht. auf Forderungen (Delkredere)		2'220.70				
3181.70	Tatsächliche Forderungsverluste		1'500.52			1'000.00	6'211.91
3181.79	Eingang abgeschriebener Forderungen						-1'380.35
3300.31	Planm.Abschr.Tiebaut.spez.fin.Gde.Betr.		166'620.45			162'100.00	152'130.00
3612.70	Entschädigung an Gemeinden und Gemeindeverbände		70'700.00			70'000.00	70'000.00
3612.71	Entschädigungen an Gemeinden (SF) Löhne i.V.		20'920.55			30'000.00	18'948.45
3632.70	Beiträge an Gemeinden und Gemeindeverbände		1'374'000.00			1'374'000.00	1'236'600.00
3660.21	Plan.Abschr.Inv.beitr.spez.fin.Gde.Betr.		50'680.00			50'700.00	50'680.00
4240.70	Benützungsgebühren und Dienstleistungen			1'994'272.00			2'001'000.00
4260.70	Rückstellungen (MWST-frei)			0.01			
9010.00	Abschluss SF in EK Ertragsüberschuss		87'169.29			65'400.00	269'139.70
73	Abfallwirtschaft		262'821.40	187'498.80		180'000.00	164'494.80
	Nettoergebnis			75'322.60		98'300.00	75'256.00
730	Abfallwirtschaft		262'821.40	187'498.80		180'000.00	164'494.80
	Nettoergebnis			75'322.60		98'300.00	75'256.00
7300	Abfallwirtschaft		262'821.40	187'498.80		180'000.00	164'494.80
3101.00	Betriebs- und Verbrauchsmaterial		7'402.90			9'000.00	6'866.35
3102.00	Drucksachen, Publikationen					1'000.00	270.00
3111.00	Maschinen und Geräte		7'357.50			5'000.00	3'983.05
3120.00	Ver- und Entsorgung LS VV		70'626.65			75'000.00	65'929.65
3134.00	Sachversicherungsprämien					400.00	574.10
3137.00	Steuern und Abgaben		4'131.50			3'000.00	3'317.45
3144.00	Unterhalt Hochbauten		687.10			2'000.00	50.00
3300.40	Planm.Abschr.Hochbauten allg.Haushalt		5'930.00			5'900.00	5'930.00
3612.00	Entschädigung an Gemeinden und Gemeindeverbände		7'000.00			7'000.00	7'000.00

Erfolgsrechnung

Rechnung / 5.3.2018

Einwohnergemeinde

1.1.2017 - 31.12.2017

Erfolgsrechnung		Rechnung 2017		Budget 2017		Rechnung 2016	
	Aufwand	Ertrag	Aufwand	Ertrag	Aufwand	Ertrag	
3910.00	159'685.75		170'000.00		145'830.20		
4240.00		4'896.30		10'000.00		6'041.50	
4260.00		3'420.10		5'000.00		129.60	
4260.01		179'182.40		165'000.00		3'333.30	
4612.00						154'990.40	
74	43'689.10		92'400.00		42'001.75		42'001.75
Nettoergebnis	43'689.10			92'400.00			
741	43'689.10		92'400.00		42'001.75		42'001.75
Nettoergebnis	43'689.10			92'400.00			
7410	43'689.10		92'400.00		42'001.75		42'001.75
3101.00	4'931.60		5'000.00		2'876.40		
3130.00	1'512.00						
3142.00	18'381.15		25'000.00		2'410.00		
3300.20	2'410.00		2'400.00		17'038.10		
3631.00	16'454.35		60'000.00		19'677.25		
3910.00							
Int. Verrechnung von Dienstleistungen							
Betriebs- und Verbrauchsmaterial							
Dienstleistungen Dritter							
Unterhalt Wasserbau							
Planmässige Abschreibungen Wasserbau							
Beiträge an den Kanton							
Int. Verrechnung von Dienstleistungen							
75	92'307.95	35'729.35	139'800.00	51'800.00	113'591.62	33'476.75	80'114.87
Nettoergebnis	92'307.95	56'578.60		88'000.00			
750	92'307.95	35'729.35	139'800.00	51'800.00	113'591.62	33'476.75	80'114.87
Nettoergebnis	92'307.95	56'578.60		88'000.00			
7500	92'307.95	35'729.35	139'800.00	51'800.00	113'591.62	33'476.75	80'114.87
3000.00	1'200.00		2'500.00		1'190.00		
3132.00	9'867.80		12'000.00		13'373.65		
3612.00	80'705.10		120'000.00		95'302.67		
3636.00	300.00		300.00		300.00		
3910.00	235.05		5'000.00		3'425.30		
4240.00		3'800.00		3'800.00		3'800.00	
4630.00		27'602.55		41'000.00		25'740.45	
4631.00		4'326.80		7'000.00		3'936.30	
76	4'500.00		4'500.00		4'500.00		
Nettoergebnis	4'500.00			4'500.00			

Erfolgsrechnung

Rechnung / 5.3.2018

Einwohnergemeinde

Erfolgsrechnung		Rechnung 2017		Budget 2017		Rechnung 2016	
	Aufwand	Ertrag	Aufwand	Ertrag	Aufwand	Ertrag	
769	Übrige Bekämpfung von Umweltverschmutzung		4'500.00				
	Nettoergebnis			4'500.00			
7690	Übrige Bekämpfung von Umweltverschmutz.		4'500.00				
3199.00	Übriger Betriebsaufwand		4'500.00				
77	Übriger Umweltschutz	44'998.65	523'100.00	43'900.00	503'457.00	135'234.95	
	Nettoergebnis	472'737.56		479'200.00		368'222.05	
771	Friedhof und Bestattung	18'120.00	430'700.00	20'900.00	416'279.55	49'930.00	
	Nettoergebnis	404'784.41		409'800.00		366'349.55	
7710	Friedhof und Bestattung (allgemein)	18'120.00	430'700.00	20'900.00	416'279.55	49'930.00	
3010.00	Löhne Verwaltungs- und Betriebspersonal	95'014.60	88'600.00		88'729.65		
3040.00	Erziehungszulagen	1'200.00	1'200.00		1'200.00		
3050.00	AG-Beiträge AHV, IV, EO, ALV	5'964.95	5'400.00		5'558.65		
3052.00	AG-Beiträge an Pensionskassen	7'352.40	7'200.00		7'264.20		
3053.00	AG-Beiträge an Unfallversicherungen	3'883.50	3'100.00		3'563.55		
3054.00	AG-Beiträge Familienausgleichskasse	1'283.00	1'100.00		1'195.55		
3055.00	AG-Beiträge an Krankentaggeldversicherung	421.65	300.00		316.55		
3099.00	Übriger Personalaufwand		200.00				
3101.00	Betriebs- und Verbrauchsmaterial	9'001.60	10'500.00		8'509.75		
3111.00	Maschinen und Geräte	2'737.85	4'000.00		3'483.10		
3112.00	Dienstkleider	1'200.00	3'000.00		626.45		
3120.00	Ver- und Entsorgung LS VV	13'433.40	21'000.00		23'417.05		
3130.00	Dienstleistungen Dritter	151'972.06	110'000.00		112'934.15		
3130.01	Telefonie und Kommunikation	171.10	300.00		243.80		
3132.00	Honorare externe Berater, Fachexperten		5'000.00				
3134.00	Sachversicherungsprämien	240.80	300.00		231.05		
3137.00	Steuern und Abgaben	72.00	100.00		72.00		
3143.00	Unterhalt Tiefbauten	15'855.65	27'000.00		16'070.95		
3144.00	Unterhalt Hochbauten		3'000.00		544.15		
3151.00	Unterhalt Apparate, Maschinen, Geräte, Werkzeuge	1'594.15	5'000.00		5'962.65		
3161.00	Mieten, Benützungskosten Anlagen	1'073.40	1'000.00		926.10		
3170.00	Reisekosten und Spesen	100.00					
3300.30	Planm. Abschr. Tiefbauten allg. Haushalt	51'410.00	51'400.00		51'410.00		
3637.00	Beiträge an private Haushalte		6'000.00		4'000.00		
3910.00	Int. Verrechnung von Dienstleistungen		76'000.00		80'020.20		
4240.00	Benützungsgebühren und Dienstleistungen	58'922.30	10'600.00	12'500.00		40'300.00	

Erfolgsrechnung

Rechnung / 5.3.2018

Einwohnergemeinde

1.1.2017 - 31.12.2017

Erfolgsrechnung		Rechnung 2017		Budget 2017		Rechnung 2016	
	Aufwand	Ertrag	Aufwand	Ertrag	Aufwand	Ertrag	Ertrag
4260.00	Rückstellungen (MWST-frei)	7'520.00		8'400.00		9'630.00	
779	Umweltschutz	26'878.65	92'400.00	23'000.00	87'177.45	85'304.95	85'304.95
	Nettoergebnis	67'953.15		69'400.00		1'872.50	
7790	Umweltschutz, übriges	26'878.65	92'400.00	23'000.00	87'177.45	85'304.95	85'304.95
3101.00	Betriebs- und Verbrauchsmaterial	8'961.95	7'000.00		6'720.60		
3111.00	Maschinen und Geräte	4'875.10	5'000.00		5'031.70		
3120.00	Ver- und Entsorgung LS VV	825.75	2'600.00		1'603.30		
3130.00	Dienstleistungen Dritter	16'727.60	15'500.00		16'748.20		
3130.05	Mitglieder- und Verbandsbeiträge	308.00	200.00				
3134.00	Sachversicherungsprämien	69.05	100.00		65.45		
3144.00	Unterhalt Hochbauten	3'280.15	2'000.00		4'389.60		
3910.00	Int.Verrechnung von Dienstleistungen	59'784.20	60'000.00		52'618.60		
4240.00	Benützungsgebühren und Dienstleistungen	10'620.00		10'000.00		13'202.00	
4260.00	Rückstellungen (MWST-frei)	5'709.60		4'000.00		3'596.00	
4611.00	Entschädigung von Kantonen	511.50		1'000.00		1'114.20	
4612.00	Entschädigungen von Gemeinden	10'037.55		8'000.00		13'158.65	
4630.00	Beiträge vom Bund					30'991.00	
4631.00	Beiträge vom Kanton					23'243.10	
79	Raumordnung	16'295.45	216'200.00	216'200.00	182'160.43	2'728.35	2'728.35
	Nettoergebnis	190'493.37		216'200.00		179'432.08	
790	Raumordnung	16'295.45	216'200.00	216'200.00	182'160.43	2'728.35	2'728.35
	Nettoergebnis	190'493.37		216'200.00		179'432.08	
7900	Raumordnung (allgemein)	16'295.45	216'200.00	216'200.00	182'160.43	2'728.35	2'728.35
3130.05	Mitglieder- und Verbandsbeiträge	336.22	200.00		111.18		
3132.00	Honorare externe Berater, Fachexperten	54'791.10	60'000.00		49'040.25		
3199.00	Übriger Betriebsaufwand		300.00				
3320.90	Planm.Abschr.übr.immat.Anlagen allg.Haus	121'116.30	124'200.00		102'629.00		
3632.00	Beiträge an Gemeinden und Gemeindeverbände	30'545.20	31'500.00		30'380.00		
4260.00	Rückstellungen (MWST-frei)						
4512.00	Entnahme aus Legate u. Stiff. EK	16'295.45					2'728.35
8	VOLKSWIRTSCHAFT	285'795.32	185'900.00	240'000.00	269'942.19	321'554.15	321'554.15
	Nettoergebnis	113'580.57	54'100.00		51'611.96		

Erfolgsrechnung

Rechnung / 5.3.2018

Einwohnergemeinde

1.1.2017 - 31.12.2017

		Erfolgsrechnung		Rechnung 2017		Budget 2017		Rechnung 2016	
		Aufwand	Ertrag	Aufwand	Ertrag	Aufwand	Ertrag	Aufwand	Ertrag
81	Landwirtschaft	9'399.90	3'575.60	7'600.00	7'600.00	4'591.25		4'591.25	
	Nettoergebnis		5'824.30						4'591.25
812	Strukturverbesserungen	7'509.90	3'575.60	4'600.00	4'600.00	2'971.25		2'971.25	
	Nettoergebnis		3'934.30						2'971.25
8120	Strukturverbesserungen	7'509.90	3'575.60	4'600.00	4'600.00	2'971.25		2'971.25	
3010.01	Löhne Teilzeitpersonal Stundenlohn	4'919.05		3'000.00		1'942.20		1'942.20	
3050.00	AG-Beiträge AHV, IV, EO, ALV	308.70		200.00		121.90		121.90	
3053.00	AG-Beiträge an Unfallversicherungen	9.30		100.00		2.90		2.90	
3054.00	AG-Beiträge Familienausgleichskasse	66.40		100.00		26.20		26.20	
3170.00	Reisekosten und Spesen	962.45		700.00		729.05		729.05	
3637.00	Beiträge an private Haushalte	1'244.00		500.00		149.00		149.00	
4260.00	Rückstellungen (MWST-frei)		3'575.60						
814	Produktionsverbesserungen Pflanzen	1'890.00	1'890.00	3'000.00	3'000.00	1'620.00		1'620.00	1'620.00
	Nettoergebnis								
8140	Produktionsverbesserungen Pflanzen	1'890.00	1'890.00	3'000.00	3'000.00	1'620.00		1'620.00	1'620.00
3637.00	Beiträge an private Haushalte	1'890.00		3'000.00		1'620.00		1'620.00	
84	Tourismus	162'814.85	162'814.85	178'000.00	178'000.00	265'350.94		265'350.94	45'822.30
	Nettoergebnis								219'528.64
840	Tourismus	162'814.85	162'814.85	178'000.00	178'000.00	265'350.94		265'350.94	45'822.30
	Nettoergebnis								219'528.64
8400	Tourismus	162'814.85	162'814.85	178'000.00	178'000.00	265'350.94		265'350.94	45'822.30
3010.01	Löhne Teilzeitpersonal Stundenlohn	6'411.40		11'000.00		734.65		734.65	
3050.00	AG-Beiträge AHV, IV, EO, ALV	940.00		9'000.00		2'268.00		2'268.00	
3053.00	AG-Beiträge an Unfallversicherungen			300.00		5'291.85		5'291.85	
3054.00	AG-Beiträge Familienausgleichskasse			500.00		1'476.00		1'476.00	
3101.00	Betriebs- und Verbrauchsmaterial								
3102.00	Drucksachen, Publikationen								
3110.00	Büromöbel und -geräte								
3130.00	Dienstleistungen Dritter								
3130.05	Mitglieder- und Verbandsbeiträge	200.00							
3161.00	Mieten, Benützungskosten Anlagen	8'393.55		7'500.00		10'831.15		10'831.15	
3170.02	Gemeindeanlässe	38'708.80		35'000.00		103'405.34		103'405.34	

Erfolgsrechnung

Rechnung / 5.3.2018

Einwohnergemeinde

1.1.2017 - 31.12.2017

Erfolgsrechnung		Rechnung 2017		Budget 2017		Rechnung 2016	
		Aufwand	Ertrag	Aufwand	Ertrag	Aufwand	Ertrag
3199.00	Übriger Betriebsaufwand			200.00			
3612.00	Entschädigung an Gemeinden und Gemeindeverbände	50'316.20		49'500.00		25'459.80	
3910.00	Int. Verrechnung von Dienstleistungen	57'844.90		65'000.00		114'492.45	
4260.00	Rückerstattungen (MWST-frei)						842.15
4632.00	Beiträge von Gemeinden und Gemeindeverbänden						44'980.15
87	Brennstoffe und Energie			300.00	240'000.00	275'731.85	275'731.85
	Nettoergebnis	282'219.72	282'219.72	239'700.00			
871	Elektrizität			300.00	240'000.00	275'731.85	275'731.85
	Nettoergebnis	282'219.72	282'219.72	239'700.00			
8710	Elektrizität			300.00	240'000.00	275'731.85	275'731.85
3130.05	Mitglieder- und Verbandsbeiträge			300.00			
4120.00	Konzessionen	282'219.72		300.00			273'116.65
4290.00	Übrige Entgelte						2'615.20
9	FINANZEN UND STEUERN						
	Nettoergebnis	3'424'731.12	34'529'972.48	2'910'400.00	33'294'900.00	2'813'711.99	32'678'149.78
		31'105'241.36		30'384'500.00		29'864'437.79	
91	Steuern						
	Nettoergebnis	359'727.60	31'418'024.00	86'600.00	30'203'600.00	188'676.75	29'422'034.55
		31'058'296.40		30'117'000.00		29'233'357.80	
910	Steuern						
	Nettoergebnis	359'727.60	31'418'024.00	86'600.00	30'203'600.00	188'676.75	29'422'034.55
		31'058'296.40		30'117'000.00		29'233'357.80	
9100	Allgemeine Gemeindesteuern						
3180.00	Wertbericht. auf Forderungen (Delkredere)	326'729.60	30'700'620.00	75'000.00	29'704'000.00	176'013.45	28'957'731.85
		212'729.00					
3180.09	Wertber. auf Forderungen (Senkung Delkredere)					-94'590.00	
3181.00	Tatsächliche Forderungsverluste	156'317.85		100'000.00		283'169.45	
3181.09	Eingang abgeschriebener Forderungen	-42'317.25		-25'000.00		-12'566.00	
4000.00	Einkommenssteuern nat. Personen RJ		22'640'227.02		22'150'000.00		21'756'272.05
4000.10	Einkommenssteuern nat. Personen f. Jahre		2'177'746.34		2'130'000.00		1'871'293.99
4000.30	Pauschale Steueranrechnung nat. Personen		-8'450.85				-8'639.05
4000.60	Pauschale Steueranrechnung nat. Personen RJ		1'885'514.48		1'800'000.00		1'861'044.55
4001.00	Vermögenssteuern nat. Personen RJ		187'020.51		180'000.00		163'605.96
4001.10	Vermögenssteuern nat. Personen f. Jahre		1'705'111.35		1'950'000.00		1'662'606.30
4002.00	Quellensteuer natürliche Personen		211'3451.15		1'500'000.00		1'651'548.05
4010.00	Gewinn- und Kapitalsteuern juristische Personen						

Rechnung / 5.3.2018

Einwohnergemeinde

Erfolgsrechnung

1.1.2017 - 31.12.2017

		Erfolgsrechnung		Rechnung 2017		Budget 2017		Rechnung 2016	
		Aufwand	Ertrag	Aufwand	Ertrag	Aufwand	Ertrag	Aufwand	Ertrag
9101	Sondersteuern	32'998.00	717'404.00	11'600.00	499'600.00	12'663.30	464'302.70		
3180.00	Wertbericht. auf Forderungen (Delkrederer)	19'898.00							
3181.00	Tatsächliche Forderungsverluste	580.00				803.30			
3601.00	Ertragsanteile an Kanton	12'520.00		11'600.00		11'860.00			
4000.20	Nachsteuern und Bussen nat. Personen		126'063.60		30'000.00		41'994.95		
4022.00	Vermögensgewinnsteuern		406'946.00		300'000.00		260'983.00		
4024.00	Erbschafts- und Schenkungssteuern		104'236.90		100'000.00		85'244.75		
4033.00	Hundetaxen		80'157.50		69'600.00		76'080.00		
93	Finanz- und Lastenausgleich		701'703.00		696'300.00		670'963.00		
	Nettoergebnis	701'703.00		696'300.00		670'963.00			
930	Finanz- und Lastenausgleich		701'703.00		696'300.00		670'963.00		
	Nettoergebnis	701'703.00		696'300.00		670'963.00			
9300	Finanz- und Lastenausgleich		701'703.00		696'300.00		670'963.00		
4622.70	Finanz- und Lastenausgleich vom Kanton (altr.)		701'703.00		696'300.00		670'963.00		
96	Vermögens- und Schuldenverwaltung	532'885.60	221'642.03	585'600.00	201'300.00	502'273.79	228'535.43		
	Nettoergebnis		311'243.57		384'300.00		273'738.36		
961	Zinsen	464'985.15	87'325.83	520'100.00	90'500.00	447'599.79	107'262.63		
	Nettoergebnis		377'659.32		429'600.00		340'337.16		
9610	Zinsen	464'985.15	87'325.83	520'100.00	90'500.00	447'599.79	107'262.63		
3130.00	Dienstleistungen Dritter	10'000.00				1'675.00			
3130.04	Bank- und Postspesen	6'552.42		6'000.00		6'334.10			
3400.00	Verzinsung laufende Verbindlichkeiten	22'410.44		47'000.00		27'859.31			
3401.00	Verzinsung Finanzverbindlichkeiten	404'581.99		447'600.00		389'907.68			
3409.00	Übrige Passivzinsen	163.00							
3409.01	Verzinsung Nettoschuld / Nettovermögen	8'059.25		4'500.00		7'370.60			
3611.00	Entschädigungen an den Kanton	13'061.35		15'000.00		14'453.10			
3910.00	Int.Verrechnung von Dienstleistungen	156.70							
4400.00	Zinsen flüssige Mittel		5'588.40		500.00		44.68		
4401.00	Zinsen Forderungen Kontokorrente		81'737.43		90'000.00		107'217.95		
963	Liegenschaften des Finanzvermögens	67'900.45	134'316.20	65'500.00	110'800.00	54'674.00	121'272.80		
	Nettoergebnis	66'415.75		45'300.00		66'598.80			

Erfolgsrechnung

Rechnung / 5.3.2018

Einwohnergemeinde

1.1.2017 - 31.12.2017

Erfolgsrechnung		Rechnung 2017		Budget 2017		Rechnung 2016	
	Aufwand	Ertrag	Aufwand	Ertrag	Aufwand	Ertrag	
9630	Liegenschaften des Finanzvermögens	67'900.45	134'316.20	65'500.00	110'800.00	54'674.00	121'272.80
3010.00	Löhne Verwaltungs- und Betriebspersonal	6'424.00		5'800.00		6'872.00	
3010.01	Löhne Teilzeitpersonal Stundenlohn	282.15		600.00			
3040.00	Erziehungszulagen	72.00		100.00		72.00	
3050.00	AG-Beiträge AHV, IV, EO, ALV	368.35		400.00		394.10	
3052.00	AG-Beiträge an Pensionskassen	533.35		600.00		527.45	
3053.00	AG-Beiträge an Unfallversicherungen	76.30		100.00		54.60	
3054.00	AG-Beiträge Familienausgleichskasse	79.25		100.00		84.70	
3055.00	AG-Beiträge an Krankentaggeldversicherung	28.60		100.00		23.10	
3411.00	Buchverlust auf Sachanlagen FV	11'509.25				1.00	
3430.00	Baulicher Unterhalt Grundstücke FV	3'329.10		3'800.00			
3430.40	Baulicher Unterhalt Gebäude FV	19'481.05		24'700.00		24'031.55	
3431.00	Nicht baul.Liegenschaftsunterh d.Dritte	51.00					
3431.10	Betriebs- und Verbrauchsmaterial	679.05		500.00		849.85	
3431.20	Anschaffungen Mobilien	4'287.60		4'500.00			
3431.40	Mieten- und Benützungskosten	1'550.50		2'000.00		1'549.10	
3439.10	Ver- und Entsorgung	16'682.25		19'800.00		17'785.90	
3439.30	Sachversicherungsprämien	1'430.80		1'500.00		1'448.55	
3439.40	Dienstleistungen Dritter	1'035.85		900.00		980.10	
4260.00	Rückerstattungen (MWST-frei)						2'019.40
4430.00	Miet- und Pachtzinsen Liegenschaften FV		134'316.20		110'800.00		119'183.40
4443.00	Marktwertanpassungen Liegenschaften FV						70.00
97	Rückverteilungen						
	Nettoergebnis	6'982.85		4'000.00		5'821.75	5'821.75
971	Rückverteilungen aus CO2-Abgabe						
	Nettoergebnis	6'982.85		4'000.00		5'821.75	5'821.75
9710	Rückverteilungen aus CO2-Abgabe						
4699.10	Rückverteilung CO2-Abgabe	6'982.85		4'000.00		5'821.75	5'821.75
99	Nicht aufgeteilte Posten						
	Nettoergebnis	2'532'117.92	2'181'620.60	2'238'200.00	2'189'700.00	2'122'761.45	2'350'795.05
			350'497.32		48'500.00	228'033.60	
990	Nicht aufgeteilte Posten						
	Nettoergebnis	2'181'620.60	2'181'620.60	2'189'700.00	2'189'700.00	2'122'761.45	2'122'761.40
							0.05

Erfolgsrechnung

Rechnung / 5.3.2018

Einwohnergemeinde

1.1.2017 - 31.12.2017

Erfolgsrechnung		Rechnung 2017		Budget 2017		Rechnung 2016	
	Aufwand	Ertrag	Aufwand	Ertrag	Aufwand	Ertrag	Ertrag
9901	Werkhof	2'181'620.60	2'189'700.00	2'189'700.00	2'122'761.45	2'122'761.40	
3010.00	Löhne Verwaltungs- und Betriebspersonal	1'561'203.15	1'542'400.00		1'564'292.95		
3010.01	Löhne Teilzeitpersonal Stundenlohn	28'349.30	39'000.00		28'427.05		
3010.09	EO- und Versicherungsleistungen	-19'755.00	-5'000.00		-71'750.90		
3040.00	Erziehungszulagen	6'468.00	7'200.00		6'068.00		
3050.00	AG-Beiträge AHV, IV, EO, ALV	97'292.05	99'600.00		95'560.50		
3052.00	AG-Beiträge an Pensionskassen	123'734.35	118'800.00		116'771.30		
3053.00	AG-Beiträge an Unfallversicherungen	63'259.00	65'000.00		60'955.85		
3054.00	AG-Beiträge Familienausgleichskasse	20'926.20	21'400.00		20'553.85		
3055.00	AG-Beiträge an Krankentaggeldversicherung	7'538.40	5'600.00		5'603.60		
3090.00	Aus- und Weiterbildung des Personals	15'880.00	16'100.00		13'275.10		
3091.00	Personalwerbung	1'208.95	1'000.00				
3099.00	Übriger Personalaufwand	1'928.95	2'500.00				
3100.00	Büromaterial	190.09	1'000.00		1'384.50		
3100.01	Kopienabrechnung	202.68	300.00		740.95		
3101.00	Betriebs- und Verbrauchsmaterial	46'526.30	50'000.00		186.60		
3102.00	Drucksachen, Publikationen	1'331.75	1'500.00		47'236.50		
3103.00	Fachliteratur, Zeitschriften	403.00	300.00		1'829.60		
3111.00	Maschinen und Geräte	6'828.00	6'000.00		401.00		
3111.01	Fahrzeuge	47'859.05	50'000.00		7'414.30		
3112.00	Dienstkleider	14'219.30	14'000.00		34'876.10		
3113.00	Hardware	480.00	500.00		13'308.00		
3120.00	Ver- und Entsorgung LS VV	43'205.80	46'500.00		44'831.25		
3130.00	Dienstleistungen Dritter	732.40	1'400.00		149.00		
3130.01	Telefonie und Kommunikation	5'328.73	5'100.00		5'370.10		
3130.05	Mitglieder- und Verbandsbeiträge	700.00	600.00		700.00		
3134.00	Sachversicherungsprämien	17'863.75	19'700.00		19'585.30		
3137.00	Steuern und Abgaben	10'741.90	11'300.00		11'541.80		
3144.00	Unterhalt Hochbauten	13'094.30	13'000.00		28'419.40		
3151.00	Unterhalt Apparate, Maschinen, Geräte, Werkzeuge	14'590.35	15'000.00		9'381.20		
3151.01	Unterhalt Fahrzeuge	35'266.95	35'000.00		31'323.00		
3161.01	Mieten Benützungskosten Kopierer/Drucker	1'846.80	1'900.00		1'846.85		
3170.00	Reisekosten und Spesen	3'176.10	3'000.00		2'638.90		
3190.00	Schadenersatzleistungen	1'500.00			674.35		
3632.00	Beiträge an Gemeinden und Gemeindeverbände				7'165.45		
3910.00	Int.Verrechnung von Dienstleistungen	7'500.00		11'000.00	12'000.00		
4240.00	Benützungsgebühren und Dienstleistungen	10'128.50					14'233.85
4260.00	Rückerstattungen (MWST-frei)	11'511.00					10'111.65
4470.00	Pacht- und Mietzinse Liegenschaften VV	5'750.00		5'800.00			5'750.00

Rechnung / 5.3.2018

Einwohnergemeinde

Erfolgsrechnung

1.1.2017 - 31.12.2017

Erfolgsrechnung		Rechnung 2017		Budget 2017		Rechnung 2016	
		Aufwand	Ertrag	Aufwand	Ertrag	Aufwand	Ertrag
4612.00	Entschädigungen von Gemeinden		850.00		70'000.00		790.00
4612.01	Entschädigungen von Gemeinden (SF) Löhne i.V.		80'130.40				77'544.75
4910.00	Int. Verrechnung v. Dienstleistungen		2'073'250.70		2'102'900.00		2'014'331.15
999	Abschluss Nettoergebnis	350'497.32	350'497.32	48'500.00	48'500.00	228'033.65	228'033.65
9990	Abschluss	350'497.32		48'500.00		228'033.65	
9000.00	Ertragsüberschuss Erfolgsrechnung	350'497.32		48'500.00			
9001.01	Aufwandüberschuss Erfolgsrechnung					228'033.65	

Rechnung / 3.3.2018

Einwohnergemeinde

Erfolgsrechnung

1.1.2017 - 31.12.2017

Erfolgsrechnung Artengliederung		Rechnung 2017		Budget 2017		Rechnung 2016	
	Aufwand	Ertrag	Aufwand	Ertrag	Aufwand	Ertrag	Ertrag
Erfolgsrechnung	46'709'701.73	46'709'701.73	45'502'400.00	45'502'400.00	45'307'948.57	45'307'948.57	
3 Aufwand	46'155'050.83		45'152'500.00		44'896'855.40		
30 Personalaufwand	10'972'351.69		10'909'000.00		10'898'002.99		
31 Sach- und übriger Betriebsaufwand	7'144'343.57		6'928'100.00		7'289'442.79		
33 Abschreibungen Verwaltungsvermögen	3'638'607.23		3'577'000.00		3'334'773.46		
34 Finanzaufwand	495'251.13		556'800.00		471'783.64		
35 Einlagen Fonds u. Spezialfinanzierungen	36'667.90		29'500.00		33'073.80		
36 Transferaufwand	21'729'678.61		20'991'900.00		20'805'435.18		
39 Interne Verrechnungen	2'138'150.70		2'160'200.00		2'064'343.54		
4 Ertrag	46'709'701.73	45'502'400.00			45'079'914.92		
40 Fiskalertrag	31'418'024.00	30'203'600.00			29'422'034.55		
41 Regalien und Konzession	282'219.72	240'000.00			273'116.65		
42 Entgelte	6'951'220.22	7'149'600.00			7'123'933.79		
43 Verschiedene Erträge	17'592.20	22'000.00			28'802.85		
44 Finanzertrag	418'939.68	428'400.00			442'279.88		
45 Entnahmen Fonds u. Spezialfinanzierungen	33'077.05	27'300.00			117'379.15		
46 Transferertrag	5'450'478.16	5'271'300.00			5'608'024.51		
49 Interne Verrechnungen	2'138'150.70	2'160'200.00			2'064'343.54		
4.9 Bruttoergebnis 1	46'155'050.83	46'709'701.73	45'152'500.00	44'896'855.40	45'079'914.92		
5.9 Bruttoergebnis 3	46'155'050.83	46'709'701.73	45'152'500.00	44'896'855.40	45'079'914.92		
6.9 Betriebsergebnis 3	46'155'050.83	46'709'701.73	45'152'500.00	44'896'855.40	45'079'914.92		
7.9 Betriebsergebnis 4	46'155'050.83	46'709'701.73	45'152'500.00	44'896'855.40	45'079'914.92		
8.9 Unternehmenserfolg nach Steuern	46'155'050.83	46'709'701.73	45'152'500.00	44'896'855.40	45'079'914.92		
9 Abschluss	554'650.90	349'900.00	411'093.17	228'033.65	228'033.65		
90 Abschlusskonten	554'650.90	349'900.00	411'093.17	228'033.65	228'033.65		

Rechnung / 3.3.2018

Einwohnergemeinde

Erfolgsrechnung

1.1.2017 - 31.12.2017

Erfolgsrechnung Artengliederung		Rechnung 2017		Budget 2017		Rechnung 2016	
		Aufwand	Ertrag	Aufwand	Ertrag	Aufwand	Ertrag
Erfolgsrechnung		46'709'701.73	46'709'701.73	45'502'400.00	45'502'400.00	45'307'948.57	45'307'948.57
3 Aufwand		46'155'050.83		45'152'500.00		44'896'855.40	
30 Personalaufwand		10'972'351.69		10'909'000.00		10'898'002.99	
300 Behörden und Kommissionen		367'886.00		368'200.00		378'094.30	
3000 Entsch.Tag-u.Sitzungsg.Behörden/Kommiss.		367'886.00		368'200.00		378'094.30	
301 Löhne Verwaltungs- u. Betriebspersonals		8'024'128.85		7'972'500.00		7'951'868.90	
3010 Löhne d.Verwaltungs-u.Betriebspersonals		8'024'128.85		7'972'500.00		7'951'868.90	
302 Löhne der Lehrkräfte		839'326.95		836'600.00		851'990.60	
3020 Löhne der Lehrkräfte		839'326.95		836'600.00		851'990.60	
304 Zulagen		31'270.00		34'000.00		29'410.00	
3040 Kinder- und Ausbildungszulagen		31'270.00		34'000.00		29'410.00	
305 Arbeitgeberbeiträge		1'550'914.36		1'502'700.00		1'481'993.20	
3050 AG-Beitr.AHV,IV,EO,ALV,Verwaltungskosten		562'989.21		559'100.00		550'810.05	
3052 AG-Beiträge an andere Pensionskassen		664'974.40		649'300.00		639'384.05	
3053 AG-Beiträge an Unfallversicherungen		161'350.00		141'400.00		140'417.45	
3054 AG-Beiträge an Fam.ausgleichskasse		119'867.40		119'200.00		118'685.90	
3055 AG-Beiträge an Krankentaggeldvers.		41'733.35		33'700.00		32'695.75	
309 Übriger Personalaufwand		158'825.53		195'000.00		204'645.99	
3090 Aus- und Weiterbildung des Personals		106'164.98		141'600.00		94'364.34	
3091 Personalwerbung		4'686.70		3'900.00		82'617.80	
3099 Übriger Personalaufwand		47'973.85		49'500.00		27'663.85	
31 Sach- und übriger Betriebsaufwand		7'144'343.57		6'928'100.00		7'289'442.79	
310 Material- und Warenaufwand		1'125'902.02		1'263'000.00		1'125'698.28	
3100 Büromaterial		135'263.90		151'100.00		158'479.26	
3101 Betriebs-, Verbrauchsmaterial		444'912.08		510'900.00		408'355.40	
3102 Drucksachen, Publikationen		63'917.10		66'900.00		63'443.13	
3103 Fachliteratur, Zeitschriften		39'723.35		37'500.00		37'955.19	
3104 Lehrmittel		408'084.29		445'600.00		412'205.35	

Erfolgsrechnung

Rechnung / 3.3.2018

Einwohnergemeinde

Erfolgsrechnung Artengliederung		Rechnung 2017		Budget 2017		Rechnung 2016	
		Aufwand	Ertrag	Aufwand	Ertrag	Aufwand	Ertrag
3105	Lebensmittel	34'001.30		51'000.00		45'259.95	
311	Nicht aktivierbare Anlagen	556'329.59		589'400.00		562'918.47	
3110	Büromöbel u. -geräte, Schulmobiliar	70'856.07		92'200.00		165'117.41	
3111	Maschinen, Geräte und Fahrzeuge	295'839.82		301'600.00		179'862.15	
3112	Kleider, Wäsche, Vorhänge	82'574.80		82'500.00		56'518.55	
3113	Hardware	93'052.35		94'500.00		74'284.95	
3118	Immaterielle Anlagen	11'013.05		16'600.00		82'991.96	
3119	Übrige nicht aktivierbare Anlagen	2'993.50		2'000.00		4'143.45	
312	Ver- und Entsorgung Liegenschaften VV	1'027'432.35		1'001'300.00		1'032'453.70	
3120	Ver- und Entsorgung Liegenschaften VV	1'027'432.35		1'001'300.00		1'032'453.70	
313	Dienstleistungen und Honorare	1'533'797.40		1'408'800.00		1'503'802.36	
3130	Dienstleistungen Dritter	899'336.10		878'900.00		851'376.31	
3132	Honor. ext. Berater, Gutachter, Fachexp. etc.	461'602.50		349'200.00		472'858.25	
3133	Informatik-Nutzungsaufwand	812.80		800.00		827.80	
3134	Sachversicherungsprämien	151'007.15		157'600.00		158'324.65	
3137	Steuern und Abgaben	21'038.85		22'300.00		20'415.35	
314	Baulicher u. betrieblicher Unterhalt	1'402'052.26		1'401'900.00		1'608'832.55	
3141	Unterhalt Strassen/Verkehrswege	276'062.35		323'900.00		344'956.55	
3142	Unterhalt Wasserbau	18'381.15		25'000.00			
3143	Unterhalt Tiefbauten	608'269.55		493'300.00		752'985.35	
3144	Unterhalt Hochbauten	499'339.21		559'700.00		510'890.65	
315	Unterhalt Mobilien u. immater. Anlagen	382'873.78		419'900.00		443'417.21	
3150	Unterhalt Büromob., Büromasch. und -geräte	18'249.30		42'200.00		57'741.55	
3151	Unterh. App., Masch., Geräte, Fahrz., Werkz.	183'649.74		171'900.00		221'676.76	
3153	Informatik-Unterhalt (Hardware)	34'921.59		52'600.00		35'396.20	
3158	Unterhalt immaterielle Anlagen	146'053.15		153'200.00		128'602.70	
316	Mieten, Leasing, Pachten, Benützungsggeb.	264'618.93		271'800.00		258'497.08	
3160	Miete und Pacht Liegenschaften	168'033.30		163'700.00		156'384.00	
3161	Mieten, Benützungskosten Anlagen	96'585.63		108'100.00		102'113.08	
317	Spesenentschädigungen	370'024.50		378'000.00		434'434.94	
3170	Reisekosten und Spesen	370'024.50		378'000.00		434'434.94	

Rechnung / 3.3.2018

Einwohnergemeinde

Erfolgsrechnung

1.1.2017 - 31.12.2017

Erfolgsrechnung Artengliederung		Rechnung 2017		Budget 2017		Rechnung 2016	
		Aufwand	Ertrag	Aufwand	Ertrag	Aufwand	Ertrag
318	Wertberichtigungen auf Forderungen	376'618.80		83'700.00		214'170.82	
3180	Wertberichtigungen auf Forderungen	253'815.70				-94'790.00	
3181	Tatsächliche Forderungsverluste	122'803.10		83'700.00		308'960.82	
319	Verschiedener Betriebsaufwand	104'693.94		110'300.00		105'217.38	
3190	Schadenersatzleistungen	1'500.00				674.35	
3192	Abgeltung von Rechten	92'262.85		95'600.00		91'182.85	
3199	Übriger Betriebsaufwand	10'931.09		14'700.00		13'360.18	
33	Abschreibungen Verwaltungsvermögen	3'638'607.23		3'577'000.00		3'334'773.46	
330	Abschreibungen Sachanlagen VV	3'484'352.68		3'438'500.00		3'232'144.46	
3300	Planm.Abschreibungen Sachanlagen	3'484'352.68		3'438'500.00		3'191'923.81	
3301	Ausserplanm.Abschreibungen Sachanlagen					40'220.65	
332	Abschreibungen immaterielle Anlagen	154'254.55		138'500.00		102'629.00	
3320	Planm.Abschreibungen immat.Anlagen	154'254.55		138'500.00		102'629.00	
34	Finanzaufwand	495'251.13		556'800.00		471'783.64	
340	Zinsaufwand	435'214.68		499'100.00		425'137.59	
3400	Verzinsung laufende Verbindlichkeiten	22'410.44		47'000.00		27'859.31	
3401	Verzins.kurzfr.Finanzverbindlichkeiten	404'581.99		447'600.00		389'907.68	
3409	Übrige Passivzinsen	8'222.25		4'500.00		7'370.60	
341	Realisierte Kursverluste	11'509.25				1.00	
3411	Realisierte Verluste auf Sachanlagen FV	11'509.25				1.00	
343	Liegenschaftenaufwand Finanzvermögen	48'527.20		57'700.00		46'645.05	
3430	Baulicher Unterhalt Liegenschaften FV	22'810.15		28'500.00		24'031.55	
3431	Nicht baul.Unterhalt Liegenschaften FV	6'568.15		7'000.00		2'398.95	
3439	Übriger Liegenschaftsaufwand FV	19'148.90		22'200.00		20'214.55	
35	Einlagen Fonds u. Spezialfinanzierungen	36'667.90		29'500.00		33'073.80	
350	Einlagen in Fonds u. Spez.fin.im FK	32'680.70		18'600.00		23'672.10	
3501	Einlagen in Fonds des FK	32'680.70		18'600.00		23'672.10	
351	Einlagen in Fonds u. Spez.fin.im EK	3'987.20		10'900.00		9'401.70	

Erfolgsrechnung

Rechnung / 3.3.2018

Einwohnergemeinde

Erfolgsrechnung Artengliederung		Rechnung 2017		Budget 2017		Rechnung 2016	
		Aufwand	Ertrag	Aufwand	Ertrag	Aufwand	Ertrag
3510	Einlagen in Spezialfinanzierungen EK			8'900.00			
3511	Einlagen in Fonds des EK	3'987.20		2'000.00		9'401.70	
36	Transferaufwand	21'729'678.61		20'991'900.00		20'805'435.18	
360	Ertragsanteile an Dritte	12'520.00		11'600.00		11'860.00	
3601	Ertragsanteile an den Kanton	12'520.00		11'600.00		11'860.00	
361	Entschädigungen an öff. Gemeinwesen	3'311'218.32		3'287'200.00		3'252'322.04	
3611	Entschädigungen an den Kanton	205'941.85		201'100.00		208'466.10	
3612	Entsch. an Gemeinden und Gemeindeverbände	2'554'175.62		2'536'100.00		2'417'305.84	
3614	Entschädigungen an öff. Unternehmungen	551'100.85		550'000.00		626'550.10	
363	Beiträge an öff. Gemeinwesen u. Dritte	18'081'736.09		17'384'700.00		17'272'393.14	
3631	Beiträge an Kanton	10'589'092.45		10'287'200.00		10'331'044.65	
3632	Beiträge an Gemeinden und Gde.verbände	1'683'209.20		1'651'900.00		1'567'802.85	
3634	Beiträge an öffentliche Unternehmungen	944'500.85		844'800.00		876'719.85	
3635	Beiträge an private Unternehmungen	20'000.00		20'000.00		20'000.00	
3636	Beitr. an priv. Organisat. o. Erwerbszweck	1'109'335.66		1'073'900.00		1'056'830.22	
3637	Beiträge an private Haushalte	3'735'597.93		3'506'900.00		3'419'995.57	
365	Wertberichtigungen Beteiligungen VV	1'020.00				-510.00	
3650	Wertberichtigungen Beteiligungen VV	1'020.00				-510.00	
366	Abschreibungen Investitionsbeiträge	323'184.20		308'400.00		269'370.00	
3660	Planm. Abschreibungen Investitionsbeitr.	323'184.20		308'400.00		269'370.00	
39	Interne Verrechnungen	2'138'150.70		2'160'200.00		2'064'343.54	
391	In. Verr. Dienstleistungen und Personalkosten	2'138'150.70		2'160'200.00		2'064'343.54	
3910	Inf. Verr. von Dienstleistungen	2'138'150.70		2'160'200.00		2'064'343.54	
4	Ertrag	46'709'701.73				45'502'400.00	45'079'914.92
40	Fiskalertrag	31'418'024.00				30'203'600.00	29'422'034.55
400	Direkte Steuern natürliche Personen	28'713'232.45				28'234'000.00	27'348'178.75
4000	Einkommenssteuern natürliche Personen	24'935'586.11				24'304'000.00	23'660'921.94
4001	Vermögenssteuern nat. Personen	2'072'534.99				1'980'000.00	2'024'650.51

Rechnung / 3.3.2018

Einwohnergemeinde

Erfolgsrechnung

1.1.2017 - 31.12.2017

Erfolgsrechnung Artengliederung		Rechnung 2017		Budget 2017		Rechnung 2016	
		Aufwand	Ertrag	Aufwand	Ertrag	Aufwand	Ertrag
4002	Quellensteuer natürliche Personen		1'705'111.35		1'950'000.00		1'662'606.30
401	Direkte Steuern juristische Personen		2'113'451.15		1'500'000.00		1'651'548.05
4010	Gewinn- und Kapitalsteuer juristische Personen		2'113'451.15		1'500'000.00		1'651'548.05
402	Übrige direkte Steuern		511'182.90		400'000.00		346'227.75
4022	Vermögensgewinnsteuern		406'946.00		300'000.00		260'983.00
4024	Erbschafts- und Schenkungssteuern		104'236.90		100'000.00		85'244.75
403	Besitz- und Aufwandsteuern		80'157.50		69'600.00		76'080.00
4033	Hundtaxen		80'157.50		69'600.00		76'080.00
41	Regalien und Konzession		282'219.72		240'000.00		273'116.65
412	Konzessionen		282'219.72		240'000.00		273'116.65
4120	Konzessionen		282'219.72		240'000.00		273'116.65
42	Entgelte		6'951'220.22		7'149'600.00		7'123'933.79
420	Ersatzabgaben		373'659.50		375'000.00		373'626.20
4200	Ersatzabgaben		373'659.50		375'000.00		373'626.20
421	Gebühren für Amtshandlungen		1'056'037.26		959'700.00		989'022.69
4210	Gebühren für Amtshandlungen		1'056'037.26		959'700.00		989'022.69
423	Schul- und Kursgelder		357'924.60		376'000.00		369'446.25
4231	Kursgelder		357'924.60		376'000.00		369'446.25
424	Benützungsgebühren u.Dienstleistungen		3'563'795.40		3'560'800.00		3'591'154.90
4240	Benützungsgebühren und Dienstleistungen		3'563'795.40		3'560'800.00		3'591'154.90
425	Erlös aus Verkäufen		3'027.00		1'500.00		1'310.90
4250	Verkäufe		3'027.00		1'500.00		1'310.90
426	Rückerstattungen		1'529'931.56		1'835'600.00		1'748'846.80
4260	Rückerstattungen Dritter		1'529'931.56		1'835'600.00		1'748'846.80
427	Bussen		66'594.40		40'000.00		43'988.80
4270	Bussen		66'594.40		40'000.00		43'988.80

Erfolgsrechnung

Rechnung / 3.3.2018

Einwohnergemeinde

1.1.2017 - 31.12.2017

Erfolgsrechnung Artengliederung		Rechnung 2017		Budget 2017		Rechnung 2016	
		Aufwand	Ertrag	Aufwand	Ertrag	Aufwand	Ertrag
429	Übrige Entgelte		250.50		1'000.00		6'537.25
4290	Übrige Entgelte		250.50		1'000.00		6'537.25
43	Verschiedene Erträge		17'592.20		22'000.00		28'802.85
431	Aktivierung Eigenleistungen		13'585.00		20'000.00		19'553.60
4310	Aktivierb.Eigenleistungen a.Sachanlagen		13'585.00		20'000.00		19'553.60
439	Übriger Ertrag		4'007.20		2'000.00		9'249.25
4390	Übriger Ertrag		4'007.20		2'000.00		9'249.25
44	Finanzertrag		418'939.68		428'400.00		442'279.88
440	Zinsertrag		95'548.08		96'300.00		114'633.23
4400	Zinsen flüssige Mittel		5'588.40		500.00		44.68
4401	Zinsen Forderungen und Kontokorrente		81'737.43		90'000.00		107'217.95
4409	Übrige Zinsen von Finanzvermögen		8'222.25		5'800.00		7'370.60
441	Realisierte Gewinne FV		26'600.00		26'600.00		
4411	Gewinn aus Verkäufen von Sachanlagen FV		26'600.00				
443	Liegenschaftenertrag FV		134'316.20		110'800.00		119'183.40
4430	Pacht- und Mietzinse Liegenschaften FV		134'316.20		110'800.00		119'183.40
444	Wertberichtigungen Anlagen FV						70.00
4443	Marktwertanpassungen Liegenschaften						70.00
447	Liegenschaftenertrag VV		162'475.40		221'300.00		208'033.25
4470	Pacht- und Mietzinse Liegenschaften VV		162'475.40		221'300.00		208'033.25
449	Übriger Finanzertrag						360.00
4490	Aufwertungen VV						360.00
45	Entnahmen Fonds u.Spezialfinanzierungen		33'077.05		27'300.00		117'379.15
450	Entnahmen aus Fonds u.Spez.fin.FK		984.00		26'900.00		77'515.70
4501	Entnahmen aus Fonds des FK		984.00		26'900.00		77'515.70

Erfolgsrechnung

Rechnung / 3.3.2018

Einwohnergemeinde

1.1.2017 - 31.12.2017

Erfolgsrechnung Artengliederung		Rechnung 2017		Budget 2017		Rechnung 2016	
		Aufwand	Ertrag	Aufwand	Ertrag	Aufwand	Ertrag
451	Entnahmen aus Fonds u. Spez. fin. EK		32'093.05		400.00		39'863.45
4511	Entnahmen aus Fonds EK		32'093.05		400.00		39'863.45
4512	Entnahmen Legate u. Stift. o.e.R. im EK						
46	Transferertrag		5'450'478.16		5'271'300.00		5'608'024.51
461	Entschädigungen von öff. Gemeinwesen		3'281'770.42		3'261'600.00		3'353'962.97
4610	Entsch. vom Bund		475'634.00		450'000.00		401'150.20
4611	Entsch. von Kantonen		61'565.85		94'300.00		150'238.90
4612	Entsch. von Gemeinden u. Gemeinde. ver.		2'744'570.57		2'717'300.00		2'802'573.87
462	Finanz- und Lastenausgleich		701'703.00		696'300.00		670'963.00
4621	Finanz- und Lastenausgl. v. Kanton		701'703.00		696'300.00		670'963.00
463	Beiträge von öff. Gemeinwesen u. Dritten		1'367'713.04		1'218'800.00		1'511'680.89
4630	Beiträge vom Bund		27'602.55		41'000.00		56'731.45
4631	Beiträge vom Kanton		346'298.14		284'200.00		303'183.74
4632	Beiträge von Gemeinden u. Gde. verbänden		987'397.90		842'400.00		1'146'824.80
4637	Beiträge von privaten Haushalten		6'414.45		51'200.00		4'940.90
466	Aufl. pss. Investitionsbeiträge		92'308.85		90'600.00		65'595.90
4660	Planm. Auflösung pass. Inv. beiträge		92'308.85		90'600.00		65'595.90
469	Verschiedener Transferertrag		6'982.85		4'000.00		5'821.75
4699	Rückverteilungen		6'982.85		4'000.00		5'821.75
49	Interne Verrechnungen		2'138'150.70		2'160'200.00		2'064'343.54
491	Int. Verr. v. Dienstleistungen		2'138'150.70		2'160'200.00		2'064'343.54
4910	Int. Verr. von Dienstleistungen		2'138'150.70		2'160'200.00		2'064'343.54
4.9	Bruttoergebnis 1	46'155'050.83	46'709'701.73	45'152'500.00	45'502'400.00	44'896'855.40	45'079'914.92
5.9	Bruttoergebnis 3	46'155'050.83	46'709'701.73	45'152'500.00	45'502'400.00	44'896'855.40	45'079'914.92
6.9	Betriebsergebnis 3	46'155'050.83	46'709'701.73	45'152'500.00	45'502'400.00	44'896'855.40	45'079'914.92
7.9	Betriebsergebnis 4	46'155'050.83	46'709'701.73	45'152'500.00	45'502'400.00	44'896'855.40	45'079'914.92
8.9	Unternehmenserfolg nach Steuern	46'155'050.83	46'709'701.73	45'152'500.00	45'502'400.00	44'896'855.40	45'079'914.92

Erfolgsrechnung

Rechnung / 3.3.2018

Einwohnergemeinde

1.1.2017 - 31.12.2017

Erfolgsrechnung Artengliederung		Rechnung 2017		Budget 2017		Rechnung 2016	
		Aufwand	Ertrag	Aufwand	Ertrag	Aufwand	Ertrag
9	Abschluss	554'650.90		349'900.00		411'093.17	228'033.65
90	Abschlusskonten	554'650.90		349'900.00		411'093.17	228'033.65
900	Abschluss allgemeiner Haushalt	350'497.32		48'500.00		48'500.00	228'033.65
9000	Ertragsüberschuss Erfolgsrechnung	350'497.32		48'500.00			
9001	Aufwandüberschuss Erfolgsrechnung						228'033.65
901	Abschluss Spezialfinanzierung	204'153.58		301'400.00		411'093.17	
9010	Abschluss SF im EK, Ertragsüberschuss	204'153.58		301'400.00		411'093.17	

Rechnung / 3.3.2018

Einwohnergemeinde

Investitionsrechnung

1.1.2017 - 31.12.2017

		Investitionsrechnung Zusammenzug		Rechnung 2017		Budget 2017		Rechnung 2016	
		Ausgaben	Einnahmen	Ausgaben	Einnahmen	Ausgaben	Einnahmen	Ausgaben	Einnahmen
0	FUNKTIONALE GLIEDERUNG	10'601'001.04	10'601'001.04	13'140'000.00	13'140'000.00	13'671'237.69	13'671'237.69	13'671'237.69	13'671'237.69
00	ALLGEMEINE VERWALTUNG Nettoergebnis	107'521.95	107'521.95	250'000.00	250'000.00	41'882.45	41'882.45	41'882.45	41'882.45
1	ÖFF. ORDNUNG UND SICHERHEIT, VERTEIDIGUNG Nettoergebnis	816'585.00	622'813.10 193'771.90	1'010'000.00	740'000.00 270'000.00	286'706.50	149'678.15 137'028.35	286'706.50	149'678.15 137'028.35
2	BILDUNG Nettoergebnis	231'374.65	231'374.65	830'000.00	830'000.00	1'379'407.05	265'586.15 1'113'820.90	1'379'407.05	265'586.15 1'113'820.90
3	KULTUR, SPORT UND FREIZEIT, KIRCHE Nettoergebnis	856'305.30	5'000.00 851'305.30	500'000.00	500'000.00	294'258.40	5'000.00 289'258.40	294'258.40	5'000.00 289'258.40
5	SOZIALE SICHERHEIT Nettoergebnis	85'754.50 39'000.45	124'754.95	793'951.30	30'093.00 763'858.30	793'951.30	30'093.00 763'858.30	793'951.30	30'093.00 763'858.30
6	VERKEHR Nettoergebnis	1'538'957.25	175'000.00 1'363'957.25	1'330'000.00	1'330'000.00	2'649'664.73	139'991.40 2'509'673.33	2'649'664.73	139'991.40 2'509'673.33
7	UMWELTSCHUTZ UND RAUMORDNUNG Nettoergebnis	1'290'595.89 3'455'742.56	4'746'338.45	4'550'000.00	3'930'000.00 620'000.00	5'404'209.71	1'580'808.85 3'823'400.86	5'404'209.71	1'580'808.85 3'823'400.86
8	VOLKSWIRTSCHAFT Nettoergebnis			650'000.00	650'000.00	650'000.00	650'000.00	650'000.00	650'000.00
9	FINANZEN UND STEUERN Nettoergebnis	5'673'906.50	4'927'094.54 746'811.96	4'670'000.00	8'470'000.00	2'171'157.55	11'500'080.14	2'171'157.55	11'500'080.14
				3'800'000.00	9'328'922.59	9'328'922.59		9'328'922.59	

Rechnung / 3.3.2018

Einwohnergemeinde

Investitionsrechnung

1.1.2017 - 31.12.2017

Investitionsrechnung		Rechnung 2017		Budget 2017		Rechnung 2016	
		Ausgaben	Einnahmen	Ausgaben	Einnahmen	Ausgaben	Einnahmen
0	FUNKTIONALE GLIEDERUNG	10'601'001.04	10'601'001.04	13'140'000.00	13'140'000.00	13'671'237.69	13'671'237.69
00	ALLGEMEINE VERWALTUNG Nettoergebnis	107'521.95	107'521.95	250'000.00	250'000.00	41'882.45	41'882.45
02	Allgemeine Dienste Nettoergebnis	107'521.95	107'521.95	250'000.00	250'000.00	41'882.45	41'882.45
029	Verwaltungsliegenschaften, übriges Nettoergebnis	107'521.95	107'521.95	250'000.00	250'000.00	41'882.45	41'882.45
0290	Verwaltungsliegenschaften, n.a.g. Gemeindehaus Umbau Soz.Dienste/Betr.Amt Budgetkredit 2017 Projektkredit Tiefgarage Zentrum GV 27.11.2014	107'521.95 107'521.95		250'000.00 250'000.00		41'882.45	
1	ÖFF.ORDNUNG UND SICHERHEIT, VERTEIDIGUNG Nettoergebnis	816'585.00	622'813.10 193'771.90	1'010'000.00	740'000.00 270'000.00	286'706.50	149'678.15 137'028.35
15	Feuerwehr Nettoergebnis					286'706.50	149'678.15 137'028.35
150	Feuerwehr Nettoergebnis					286'706.50	149'678.15 137'028.35
1500	Feuerwehr (allgemein) Ersatz Tanklöschfahrzeug FW GV 18.06.2015 Invest.beitr. Kanton Subvention GV 18.06.2015 Beitrag G'de Zeiningen an TLF GV 18.06.2015					286'706.50 286'706.50	149'678.15 137'028.35
16	Verteidigung Nettoergebnis	816'585.00	622'813.10 193'771.90	1'010'000.00	740'000.00 270'000.00		121'437.00 28'241.15
161	Militärische Verteidigung	816'585.00	622'813.10	1'010'000.00	740'000.00		

Rechnung / 3.3.2018

Einwohnergemeinde

Investitionsrechnung

1.1.2017 - 31.12.2017

Investitionsrechnung		Rechnung 2017		Budget 2017		Rechnung 2016	
		Ausgaben	Einnahmen	Ausgaben	Einnahmen	Ausgaben	Einnahmen
	Nettoergebnis		193'771.90		270'000.00		
1610	Militärische Verteidigung	193'771.90		270'000.00			
5620.01	Inv.beitr. an San. GSA Röti Budgetkredit 2017	193'771.90		270'000.00			
1616	Regionale Schiessanlage Röti	622'813.10	622'813.10	740'000.00	740'000.00		
5040.01	Ausführungskredit San. GSA Röti Budgetkredit 2017	622'813.10		740'000.00			
6310.01	Inv.Beitr. vom Kanton		90'472.80				
6320.01	Inv.Beitr. von Gden an San. GSA Röti Budgetkredit 2017		532'340.30		740'000.00		
2	BILDUNG	231'374.65	231'374.65	830'000.00	830'000.00	1'379'407.05	265'586.15
	Nettoergebnis						1'113'820.90
21	Obligatorische Schule	231'374.65	231'374.65	830'000.00	830'000.00	1'379'407.05	265'586.15
	Nettoergebnis						1'113'820.90
212	Primarstufe	21'174.15	21'174.15	39'942.10		39'942.10	
	Nettoergebnis						39'942.10
2120	Primarstufe	21'174.15	21'174.15	39'942.10		39'942.10	
5060.01	Schulinformatik / Konzept 2012-2016 GV 08.12.2011	21'174.15		39'942.10		39'942.10	
213	Oberstufe	17'481.25	17'481.25	39'942.10		39'942.10	
	Nettoergebnis						
2130	Oberstufe	17'481.25	17'481.25	39'942.10		39'942.10	
5060.01	Schulinformatik / Konzept 2012-2016 GV 08.12.2011	17'481.25		39'942.10		39'942.10	
217	Schulliegenschaften	192'719.25	192'719.25	830'000.00	830'000.00	1'339'464.95	265'586.15
	Nettoergebnis						1'073'878.80
2170	Schulliegenschaften	192'719.25	192'719.25	830'000.00	830'000.00	1'339'464.95	265'190.15

Investitionsrechnung

Rechnung / 3.3.2018

Einwohnergemeinde

1.1.2017 - 31.12.2017

Investitionsrechnung		Rechnung 2017		Budget 2017		Rechnung 2016	
		Ausgaben	Einnahmen	Ausgaben	Einnahmen	Ausgaben	Einnahmen
5040.01	Schulbauten / Sanierungen u. Substanzerhalt Budgetkredit	206'388.75		330'000.00		119'965.50	
5040.04	Dreifachturnhalle Steinli inkl. Schulräume GV 20.06.2013					805'398.15	
5040.05	Dreifachturnhalle Steinli / Photovoltaikanlage GV 20.06.2013					94'155.10	
5040.11	Schulbauten Arbeitssicherheit Budgetkredit 2016	-13'669.50				229'117.65	
5040.13	Proj.Wettbew. Neues OS-Schulhaus Steinli GV pendent			500'000.00			
5290.02	Schulraumplanung Hochbauten Budgetkredit 2016					90'828.55	
6310.01	Inv.beitr. v. Kt. Neubau 3-Fach-TH						265'190.15
2175	Kindergartenliegenschaften						396.00
6350.00	Investitionsbeitr.v.priv.Unternehmungen						396.00
3	KULTUR, SPORT UND FREIZEIT, KIRCHE						5'000.00
	Nettoergebnis	856'305.30	5'000.00	500'000.00	500'000.00	294'258.40	289'258.40
			851'305.30				
34	Sport und Freizeit						5'000.00
	Nettoergebnis	856'305.30	5'000.00	500'000.00	500'000.00	294'258.40	289'258.40
			851'305.30				
341	Sport						5'000.00
	Nettoergebnis	856'305.30	5'000.00	500'000.00	500'000.00	294'258.40	289'258.40
			851'305.30				
3410	Sport						5'000.00
6460.01	Judo Club Möhlin		5'000.00		5'000.00		5'000.00
			5'000.00				5'000.00
3411	Schwimmbad						5'000.00
5040.02	Schwimmbad / Sanierung Kinderbecken GV 23.06.2016	856'305.30		500'000.00		294'258.40	
5040.03	Schwimmbad / Sanierung Folie GV 23.06.2016	554'188.45		300'000.00		104'577.20	
5040.04	Projektiertung Sanierung Kinderbecken Budgetkredit Fr. 70'000.-- 01.01.2016	302'116.85		200'000.00		106'964.70	
						45'678.15	

Rechnung / 3.3.2018

1.1.2017 - 31.12.2017

Einwohnergemeinde

Investitionsrechnung

		Investitionsrechnung		Rechnung 2017		Budget 2017		Rechnung 2016	
		Ausgaben	Einnahmen	Ausgaben	Einnahmen	Ausgaben	Einnahmen	Ausgaben	Einnahmen
5040.05	Projektierung Sanierung Folie MZ-Becken Budgetkredit Fr. 30'000.-- 01.01.2016					37'038.35			
5	SOZIALE SICHERHEIT Nettoergebnis	85'754.50 39'000.45	124'754.95			793'951.30		30'093.00 763'858.30	
53	Alter + Hinterlassene Nettoergebnis					88'899.65		30'093.00 58'806.65	
534	Alterswohnungen, Altersheime (o. Pflege) Nettoergebnis					88'899.65		30'093.00 58'806.65	
5340	Alterswohnungen, Altersheime (o. Pflege)					88'899.65		30'093.00	
5040.01	Villa Kym / Sanierung und Umbau GV 21.06.2012					88'899.65			
6310.01	Villa Kym / Beitrag der Denkmalpflege AG								30'093.00
54	Familie und Jugend Nettoergebnis	85'754.50 39'000.45	124'754.95			705'051.65			705'051.65
544	Jugendschutz Nettoergebnis	85'754.50 39'000.45	124'754.95			705'051.65			705'051.65
5440	Jugenschutz (allgemein)					705'051.65			
5030.01	Baukredit Erschliessung Jugendräume GV 26.11.2015					256'629.15			
5040.01	Baukredit Jugendräume JAM GV 26.11.2015	85'754.50				448'422.50			
6360.01	Inv.beitrag JAM Jugendräume		32'800.00						
6370.01	Beiträge Erschliessung Jugendräume		91'954.95						
6	VERKEHR Nettoergebnis	1'538'957.25	175'000.00 1'363'957.25			1'330'000.00		139'991.40 2'509'673.33	
61	Strassenverkehr Nettoergebnis	1'538'957.25	175'000.00 1'363'957.25			1'330'000.00		139'991.40 2'509'673.33	

Investitionsrechnung

Rechnung / 3.3.2018

Einwohnergemeinde

1.1.2017 - 31.12.2017

Investitionsrechnung		Rechnung 2017		Budget 2017		Rechnung 2016	
		Ausgaben	Einnahmen	Ausgaben	Einnahmen	Ausgaben	Einnahmen
613	Kantonsstrassen Nettoergebnis	160'107.55	160'107.55			886'035.20	886'035.20
6130	Kantonsstrassen	160'107.55				886'035.20	
5610.01	Landstrasse K292 / 1. Etappe inkl. Brücke GV 24.06.2010	-5'779.80				95'000.00	
5610.02	Landstrasse K292 / 2. Etappe bis Kronenkurve GV 20.06.2013	24'996.70				302'427.70	
5610.04	Ausbau Zeiningerstrasse K494 GV 29.11.2012	270'890.65				358'607.50	
5610.05	Lärmsanierung Kantonsstrassen Budgetkredit	-130'000.00				130'000.00	
615	Gemeindestrassen Nettoergebnis	1'378'849.70	175'000.00 1'203'849.70	1'330'000.00	1'330'000.00	1'763'629.53	139'991.40 1'623'638.13
6150	Gemeindestrassen	1'378'849.70	175'000.00	1'330'000.00		1'763'629.53	139'991.40
5010.01	Gemeindestrassen / Diverse Sanierungen Budgetkredit	438'255.40		500'000.00		439'988.33	
5010.15	Ausbau Hauptstrasse Bachstr.-Kanzleistr. GV 28.11.2013	10'477.80				1'099'913.45	
5010.16	Lärmsanierungen Gemeindestrassen Budgetkredit	-60'837.90				115'566.35	
5010.19	Strassenunterhalt aus Rückstellungen Fr. 210000.--					63'242.15	
5010.20	Sanierung Maispracherstrasse GV 22.06.2017 22.06.2017	347'056.30					
5010.21	Sanierung Bremenstallstrasse GV 23.06.2016	550'797.75		830'000.00		44'919.25	
5010.22	Sanierung Batastrasse GV geplant 01.01.2017	214.70					
5040.01	Ersatz von Str.leuchten durch LED GV 23.06.2016	92'885.65					
6010.01	Abgang Strassen / Verkehrswege						
6320.02	Inv.beitrag von OG Maispracherstr. GV 22.06.2017 22.06.2017		175'000.00				57'050.00

Rechnung / 3.3.2018

Einwohnergemeinde

Investitionsrechnung

1.1.2017 - 31.12.2017

		Rechnung 2017		Budget 2017		Rechnung 2016	
		Ausgaben	Einnahmen	Ausgaben	Einnahmen	Ausgaben	Einnahmen
6350.02	Investitionsbeitrag Hofzufahrten u. Feldwege						19'699.25
6370.01	Investitionsbeiträge von private Haushalten						63'242.15
7	UMWELTSCHUTZ UND RAUMORDNUNG						1'580'808.85
	Nettoergebnis	1'290'595.89 3'455'742.56	4'746'338.45	4'550'000.00	3'930'000.00 620'000.00	5'404'209.71	3'823'400.86
71	Wasserwerk						
	Nettoergebnis	786'466.35 762'409.35	24'057.00 762'409.35	950'000.00	30'000.00 920'000.00	211'530.25	211'530.25
710	Wasserwerk						
	Nettoergebnis	786'466.35 762'409.35	24'057.00 762'409.35	950'000.00	30'000.00 920'000.00	211'530.25	211'530.25
7101	Wasserwerk (SF)						
5030.01	Landstrasse K292 / 1. Etappe Wasserleitung GV 24.06.2010	786'466.35 2'522.60	24'057.00	950'000.00	30'000.00	211'530.25	
5030.02	Landstrasse K292 / 2. Etappe Wasserleitung GV 20.06.2013	-5'659.35				39'092.35	
5030.05	Wasserleitung Zeingerstrasse K494 GV 29.11.2012	21'900.65				108'230.85	
5030.08	Wasserleitung Bremenstallstrasse GV 23.06.2016	649'503.95		650'000.00		64'207.05	
5030.09	Wasserleitungsersatz Poststrasse Budgetkredit			100'000.00			
5030.10	Wasserleitungsersatz Brunngasse Budgetkredit	118'198.50		200'000.00			
6310.01	Beitrag AGV an WL Bremenstallstr. GV 23.06.2016		24'057.00		30'000.00		
72	Abwasserbeseitigung						
	Nettoergebnis	-156'113.35 2'159'878.35	2'003'765.00	800'000.00	800'000.00 210'580.10	270'228.75	480'808.85
720	Abwasserbeseitigung						
	Nettoergebnis	-156'113.35 2'159'878.35	2'003'765.00	800'000.00	800'000.00 210'580.10	270'228.75	480'808.85
7200	Abwasserbeseitigung (allgemein)						
6370.01	Anschlussbeiträge Abwasseranlagen Budgetkredit		2'003'765.00		800'000.00		480'808.85

Investitionsrechnung

Rechnung / 3.3.2018

Einwohnergemeinde

1.1.2017 - 31.12.2017

Investitionsrechnung		Rechnung 2017		Budget 2017		Rechnung 2016	
		Ausgaben	Einnahmen	Ausgaben	Einnahmen	Ausgaben	Einnahmen
7201	Abwasserbeseitigung (SF)	-156'113.35		270'228.75		270'228.75	
5030.02	Landstrasse K292 / 2. Etappe Sauberwasserleitung GV 20.06.2013	34.20		20'228.75		20'228.75	
5030.04	PWI Drainagensanierungen Budgetkredit	-156'147.55		250'000.00		250'000.00	
74	Verbauungen	519'673.28	2'718'516.45	3'500'000.00	3'100'000.00	3'722'414.16	1'100'000.00
	Nettoergebnis	2'198'843.17		400'000.00		2'622'414.16	
741	Gewässerverbauung	519'673.28	2'718'516.45	3'500'000.00	3'100'000.00	3'722'414.16	1'100'000.00
	Nettoergebnis	2'198'843.17		400'000.00		2'622'414.16	
7410	Gewässerverbauung	519'673.28	2'718'516.45	3'500'000.00	3'100'000.00	3'722'414.16	1'100'000.00
5020.01	Hochwasserschutz Möhlental / Baukredit GV 21.06.2012	519'673.28		3'500'000.00		2'947'414.16	
5620.00	Hochwasserschutz Investitionsbeiträge Möhlin					775'000.00	
6300.01	Hochwasserschutz / Beiträge vom Bund		1'772'256.25		1'600'000.00		
6310.01	Hochwasserschutz / Kantonsbeitrag		351'060.20		1'200'000.00		
6320.01	Hochwasserschutz / Beiträge Gemeinden				300'000.00		
6350.01	Hochwasserschutz / Beitr. p.Unternehmen		595'200.00				1'100'000.00
77	Übriger Umweltschutz	153'188.41		1'067'149.75		1'067'149.75	
	Nettoergebnis		153'188.41				1'067'149.75
771	Friedhof und Bestattung	153'188.41		1'067'149.75		1'067'149.75	
	Nettoergebnis		153'188.41				1'067'149.75
7710	Friedhof und Bestattung (allgemein)	153'188.41		1'067'149.75		1'067'149.75	
5030.01	Friedhof und Parkplatz GV 26.11.2015	153'188.41		1'067'149.75		1'067'149.75	
79	Raumordnung	-12'618.80		100'000.00		132'886.80	
	Nettoergebnis	12'618.80		100'000.00		132'886.80	

Rechnung / 3.3.2018

Einwohnergemeinde

Investitionsrechnung

1.1.2017 - 31.12.2017

		Rechnung 2017		Budget 2017		Rechnung 2016	
Investitionsrechnung		Ausgaben	Einnahmen	Ausgaben	Einnahmen	Ausgaben	Einnahmen
790	Raumordnung						
	Nettoergebnis	-12'618.80		100'000.00	100'000.00	132'886.80	132'886.80
		12'618.80					
7900	Raumordnung (allgemein)						
5290.03	Gestaltungsplan Sportplatz Riburg	-12'618.80		100'000.00		132'886.80	
	Budgetkredit			100'000.00		133'786.80	
5290.04	Gestaltungsplan Leigruben	-12'618.80				-900.00	
	Budgetkredit						
8	VOLKSWIRTSCHAFT						
	Nettoergebnis					650'000.00	650'000.00
87	Brennstoffe und Energie						
	Nettoergebnis					650'000.00	650'000.00
879	Energie, n.a.g.						
	Nettoergebnis					650'000.00	650'000.00
8790	Energie, n.a.g. (allgemein)						
5540.01	Kapitalerhöhung Wärmeverbund Möhlin AG					650'000.00	
	GV 26.11.2015					650'000.00	
9	FINANZEN UND STEUERN						
	Nettoergebnis	5'673'906.50	4'927'094.54	4'670'000.00	8'470'000.00	2'171'157.55	11'500'080.14
			746'811.96	3'800'000.00		9'328'922.59	
99	Nicht aufgeteilte Posten						
	Nettoergebnis	5'673'906.50	4'927'094.54	4'670'000.00	8'470'000.00	2'171'157.55	11'500'080.14
			746'811.96	3'800'000.00		9'328'922.59	
999	Abschluss						
	Nettoergebnis	5'673'906.50	4'927'094.54	4'670'000.00	8'470'000.00	2'171'157.55	11'500'080.14
			746'811.96	3'800'000.00		9'328'922.59	
9990	Abschluss						
5900.00	Passivierte Einnahmen allgemeiner Haushalt	5'649'849.50	4'927'094.54	4'670'000.00	8'470'000.00	2'171'157.55	11'500'080.14
				4'640'000.00		2'171'157.55	
5900.01	Passivierte Einnahmen Wasserwerk	24'057.00		30'000.00			
6900.00	Aktiviere Ausgaben allgemeiner Haushalt		4'296'741.54		7'520'000.00		11'018'321.14

Investitionsrechnung

Rechnung / 3.3.2018

Einwohnergemeinde

1.1.2017 - 31.12.2017

Investitionsrechnung		Rechnung 2017		Budget 2017		Rechnung 2016	
	Ausgaben	Einnahmen	Ausgaben	Einnahmen	Ausgaben	Einnahmen	
6900.01	Aktivierete Ausgaben Wasserwerk	786'466.35		950'000.00		211'530.25	
6900.02	Aktivierete Ausgaben Abwasserbeseitigung	-156'113.35					270'228.75

Rechnung / 3.3.2018

Einwohnergemeinde

Investitionsrechnung

1.1.2017 - 31.12.2017

Investitionsrechnung Artengliederung Zusammenzug

	Rechnung 2017		Budget 2017		Rechnung 2016	
	Ausgaben	Einnahmen	Ausgaben	Einnahmen	Ausgaben	Einnahmen
Investitionsrechnung	10'601'001.04	10'601'001.04	13'140'000.00	13'140'000.00	13'671'237.69	13'671'237.69
Investitionsausgaben	10'601'001.04		13'140'000.00		13'671'237.69	
50 Sachanlagen	4'585'833.89		8'100'000.00		8'923'447.14	
52 Immaterielle Anlagen	-12'618.80		100'000.00		265'597.80	
55 Beteiligungen und Grundkapitalien					650'000.00	
56 Eigene Investitionsbeiträge	353'879.45		270'000.00		1'661'035.20	
57.1 Bruttoergebnis 2	4'927'094.54		8'470'000.00		11'500'080.14	
59 Übertrag an Bilanz	5'673'906.50		4'670'000.00		2'171'157.55	
6 Investitionseinnahmen		10'601'001.04		13'140'000.00		13'671'237.69
60 Übertrag Sachanlagen ins Finanzvermögen						57'050.00
63 Investitionsbeiträge f.eigene Rechnung		5'668'906.50		4'670'000.00		2'109'107.55
64 Rückzahlung von Darlehen		5'000.00				5'000.00
67.1 Betriebsergebnis 1	10'601'001.04	5'673'906.50	13'140'000.00	4'670'000.00	13'671'237.69	2'171'157.55
68.1 Betriebsergebnis 2	10'601'001.04	5'673'906.50	13'140'000.00	4'670'000.00	13'671'237.69	2'171'157.55
69 Übertrag an Bilanz		4'927'094.54		8'470'000.00		11'500'080.14

Rechnung / 3.3.2018

Einwohnergemeinde

Investitionsrechnung

1.1.2017 - 31.12.2017

		Investitionsrechnung Artengliederung		Rechnung 2017		Budget 2017		Rechnung 2016	
		Ausgaben	Einnahmen	Ausgaben	Einnahmen	Ausgaben	Einnahmen	Ausgaben	Einnahmen
	Investitionsrechnung	10'601'001.04	10'601'001.04	13'140'000.00	13'140'000.00	13'671'237.69	13'671'237.69	13'671'237.69	13'671'237.69
5	Investitionsausgaben	10'601'001.04		13'140'000.00		13'671'237.69		13'671'237.69	
50	Sachanlagen	4'585'833.89		8'100'000.00		8'923'447.14		8'923'447.14	
501	Strassen/Verkehrswege	1'285'964.05		1'330'000.00		1'763'629.53		1'763'629.53	
5010	Strassen/Verkehrswege	1'285'964.05		1'330'000.00		1'763'629.53		1'763'629.53	
502	Wasserbau	519'673.28		3'500'000.00		2'947'414.16		2'947'414.16	
5020	Wasserbau	519'673.28		3'500'000.00		2'947'414.16		2'947'414.16	
503	Tiefbau	783'541.41		950'000.00		1'808'043.50		1'808'043.50	
5030	Übrige Tiefbauten allgemein	783'541.41		950'000.00		1'808'043.50		1'808'043.50	
504	Hochbauten	1'957'999.75		2'320'000.00		2'080'216.95		2'080'216.95	
5040	Hochbauten	1'957'999.75		2'320'000.00		2'080'216.95		2'080'216.95	
506	Mobilien	38'655.40				324'143.00		324'143.00	
5060	Mobilien	38'655.40				324'143.00		324'143.00	
52	Immaterielle Anlagen	-12'618.80		100'000.00		265'597.80		265'597.80	
529	Übrige immaterielle Anlagen	-12'618.80		100'000.00		265'597.80		265'597.80	
5290	Übrige immaterielle Anlagen	-12'618.80		100'000.00		265'597.80		265'597.80	
55	Beteiligungen und Grundkapitalien					650'000.00		650'000.00	
554	Öffentliche Unternehmungen					650'000.00		650'000.00	
5540	Beteiligungen an öffentl. Unternehmungen					650'000.00		650'000.00	
56	Eigene Investitionsbeiträge	353'879.45		270'000.00		1'661'035.20		1'661'035.20	
561	Kantone	160'107.55				886'035.20		886'035.20	
5610	Inv.beiträge an Kantone und Konkordate	160'107.55				886'035.20		886'035.20	
562	Gemeinden und Zweckverbände	193'771.90		270'000.00		775'000.00		775'000.00	
5620	Inv.beiträge Gemeinden u.Zweckverbänden	193'771.90		270'000.00		775'000.00		775'000.00	

Rechnung / 3.3.2018

Einwohnergemeinde

Investitionsrechnung

1.1.2017 - 31.12.2017

		Investitionsrechnung Artengliederung		Rechnung 2017		Budget 2017		Rechnung 2016	
		Ausgaben	Einnahmen	Ausgaben	Einnahmen	Ausgaben	Einnahmen	Ausgaben	Einnahmen
57.1	Bruttoergebnis 2	4'927'094.54		8'470'000.00		11'500'080.14			
59	Übertrag an Bilanz	5'673'906.50		4'670'000.00		2'171'157.55			
590	Passivierungen	5'673'906.50		4'670'000.00		2'171'157.55			
5900	Passivierte Einnahmen	5'673'906.50		4'670'000.00		2'171'157.55			
6	Investitionseinnahmen		10'601'001.04		13'140'000.00		13'671'237.69		
60	Übertrag.Sachanlagen ins Finanzvermögen							57'050.00	
601	Übertragung von Strassen / Verkehrswegen							57'050.00	
6010	Übertr. von Strassen/Verkehrsw.							57'050.00	
63	Investitionsbeiträge f.eigene Rechnung		5'668'906.50		4'670'000.00		2'109'107.55		
630	Bund		1'772'256.25		1'600'000.00		416'720.15		
6300	Investitionsbeiträge vom Bund		1'772'256.25		1'600'000.00		416'720.15		
631	Kantone		465'590.00		1'230'000.00		1'128'241.15		
6310	Investitionsbeiträge von Kantonen		465'590.00		1'230'000.00		1'128'241.15		
632	Gemeinde und Zweckverände		707'340.30		1'040'000.00		20'095.25		
6320	Inv.beiträge von Gemeinden & Zweckverb.		707'340.30		1'040'000.00		20'095.25		
635	Private Unternehmungen		595'200.00		32'800.00		5'000.00		
6350	Invest.Beitr.priv.Untern.Allg.Haushalt		595'200.00		32'800.00		5'000.00		
636	Private Organisationen ohne Erwerbszweck		2'095'719.95		800'000.00		544'051.00		
6360	Inv.beiträge von priv.Org.o.Erwerbszweck		2'095'719.95		800'000.00		544'051.00		
637	Private Haushalte		5'000.00		5'000.00		5'000.00		
6370	Invest.Beitr. priv.Haushalte		5'000.00		5'000.00		5'000.00		
64	Rückzahlung von Darlehen		5'000.00		5'000.00		5'000.00		
646	Rückzlg.v.priv.Organis.o.Erwerbszweck		5'000.00		5'000.00		5'000.00		
6460	Rückz.v.Darlehen an priv.Org.o.Erwerbsz.		5'000.00		5'000.00		5'000.00		

Rechnung / 3.3.2018

1.1.2017 - 31.12.2017

Einwohnergemeinde

Investitionsrechnung**Investitionsrechnung Artengliederung**

	Rechnung 2017		Budget 2017		Rechnung 2016	
	Ausgaben	Einnahmen	Ausgaben	Einnahmen	Ausgaben	Einnahmen
67.1	10'601'001.04	5'673'906.50	13'140'000.00	4'670'000.00	13'671'237.69	2'171'157.55
68.1	10'601'001.04	5'673'906.50	13'140'000.00	4'670'000.00	13'671'237.69	2'171'157.55
69	Übertarg an Bilanz	4'927'094.54		8'470'000.00		11'500'080.14
690	Aktivierungen	4'927'094.54		8'470'000.00		11'500'080.14
6900	Aktivierete Ausgaben	4'927'094.54		8'470'000.00		11'500'080.14

Bilanz

Rechnung / 3.3.2018

1.1.2017 - 31.12.2017

Einwohnergemeinde

Nummer		01.01.2017	Zuwachs	Abgang	31.12.2017
1	Aktiven	169'521'455.66	314'447'009.20	315'953'450.03	168'015'014.83
10	Finanzvermögen	26'980'336.55	303'287'716.01	302'088'298.45	28'179'754.11
14	Verwaltungsvermögen	142'541'119.11	11'159'293.19	13'865'151.58	139'835'260.72
2	Passiven	169'521'455.66	88'567'565.36	90'074'006.19	168'015'014.83
20	Fremdkapital	58'134'730.15	87'780'893.61	89'813'879.49	56'101'744.27
29	Eigenkapital	111'386'725.51	786'671.75	260'126.70	111'913'270.56

Bilanz

Rechnung / 3.3.2018

1.1.2017 - 31.12.2017

Einwohnergemeinde

Bilanz Zusammensetzung		01.01.2017	Zuwachs	Abgang	31.12.2017
1	Aktiven	169'521'455.66	314'447'009.20	315'953'450.03	168'015'014.83
10	Finanzvermögen	26'980'336.55	303'287'716.01	302'088'298.45	28'179'754.11
100	Flüssige Mittel u. kurzfrist. Geldanlagen	6'276'288.51	101'635'633.31	99'457'705.08	8'454'216.74
101	Forderungen	11'229'386.54	199'889'436.75	201'188'922.62	9'929'900.67
104	Aktive Rechnungsabgrenzungen	1'361'252.25	1'722'436.70	1'361'252.25	1'722'436.70
108	Sachanlagen FV	8'113'409.25	40'209.25	80'418.50	8'073'200.00
14	Verwaltungsvermögen	142'541'119.11	11'159'293.19	13'865'151.58	139'835'260.72
140	Sachanlagen VV	130'779'331.31	8'515'858.64	11'079'518.93	128'215'671.02
142	Immaterielle Anlagen	874'031.80	137'090.90	303'964.25	707'158.45
144	Darlehen	83'000.00		5'000.00	78'000.00
145	Beteiligungen, Grundkapitalien	864'270.00		1'020.00	863'250.00
146	Investitionsbeiträge	9'940'486.00	2'506'343.65	2'475'648.40	9'971'181.25
2	Passiven	169'521'455.66	88'567'565.36	90'074'006.19	168'015'014.83
20	Fremdkapital	58'134'730.15	87'780'893.61	89'813'879.49	56'101'744.27
200	Laufende Verbindlichkeiten	10'962'691.22	80'521'659.10	81'944'317.34	9'540'032.98
201	Kurzfristige Finanzverbindlichkeiten	5'453'252.40		5'000'000.00	453'252.40
204	Passive Rechnungsabgrenzungen	958'996.48	276'212.46	868'578.15	366'630.79
205	Kurzfristige Rückstellungen	163'032.40	38'885.20		201'917.60
206	Langfristige Finanzverbindlichkeiten	39'661'498.85	6'911'456.15	2'000'000.00	44'572'955.00
209	Verbindlichk. ggü. SF u. Fonds im FK	935'258.80	32'680.70	984.00	966'955.50
29	Eigenkapital	111'386'725.51	786'671.75	260'126.70	111'913'270.56
290	Verpfl. (+), Vorschüsse(-) ggü. Spezialfin.	18'524'086.80	204'153.58		18'728'240.38
291	Fonds im Eigenkapital	110'704.70	3'987.20	32'093.05	82'598.85
295	Aufwertungsreserve	89'710'724.62			89'710'724.62
299	Bilanzüberschuss /-fehlbetrag	3'041'209.39	578'530.97	228'033.65	3'391'706.71

Bilanz

Rechnung / 3.3.2018

1.1.2017 - 31.12.2017

Einwohnergemeinde

Bilanz		01.01.2017	Zuwachs	Abgang	31.12.2017
1	Aktiven	169'521'455.66	314'447'009.20	315'953'450.03	168'015'014.83
10	Finanzvermögen	26'980'336.55	303'287'716.01	302'088'298.45	28'179'754.11
100	Flüssige Mittel u.kurzfrist.Geldanlagen	6'276'288.51	101'635'633.31	99'457'705.08	8'454'216.74
1000	Kasse	27'306.55	897'910.45	891'492.40	33'724.60
10000	Hauptkasse	16'082.95	869'126.15	866'458.80	18'750.30
10000.01	Hauptkasse Abteilung Finanzen	16'082.95	869'126.15	866'458.80	18'750.30
10001	Nebenkassen	11'223.60	28'784.30	25'033.60	14'974.30
10001.02	Kasse Gemeindebibliothek	2'371.55	26'219.25	25'033.60	3'557.20
10001.03	Kasse Multisammelstelle	500.00			500.00
10001.04	Kasse Betreibungsamt	6'352.05	2'565.05		8'917.10
10001.05	Kasse Berufsbeistandschaft	2'000.00			2'000.00
1001	Post	1'753'824.03	24'732'838.28	24'944'448.32	1'542'213.99
10010	Post-Geschäftskonten	1'753'824.03	24'732'838.28	24'944'448.32	1'542'213.99
10010.01	Postcheckkonto Abteilung Finanzen	1'365'183.99	24'600'529.19	24'944'448.32	1'021'264.86
10010.02	Postcheckkonto Regio-Betreibungsamt	76'962.66	11'692.90		88'655.56
10010.03	Postcheckkonto Berufsbeistandschaft	311'677.38	120'616.19		432'293.57
1002	Bank	4'486'177.93	75'936'422.58	73'550'452.36	6'872'148.15
10020	Bankkontokorrente	4'486'177.93	75'936'422.58	73'550'452.36	6'872'148.15
10020.01	Neue Aargauer Bank	3'725'190.94	61'451'181.14	61'528'861.73	3'647'510.35
10020.02	Aarg. Kantonalbank	500'560.91	4'781'452.91	4'790'359.75	491'654.07
10020.03	Raiffeisenbank	189'928.22	503'381.00	240'180.20	453'129.02
10020.04	Credit Suisse Rheinfelden	4'880.85	4'000'000.00	2'000'089.00	2'004'791.85
10020.05	UBS AG Rheinfelden	22'457.60	2'250'000.00	2'108'222.55	164'235.05
10020.07	NAB Soziale Dienste	43'159.41	2'950'407.53	2'882'739.13	1'10'827.81
1009	Übrige flüssige Mittel	8'980.00	68'462.00	71'312.00	6'130.00
10090	Übrige flüssige Mittel	8'980.00	68'462.00	71'312.00	6'130.00
10090.01	REKA-Checks	8'980.00	68'462.00	71'312.00	6'130.00

Bilanz

Rechnung / 3.3.2018

1.1.2017 - 31.12.2017

Einwohnergemeinde

Bilanz		01.01.2017	Zuwachs	Abgang	31.12.2017
101	Forderungen	11'229'386.54	199'889'436.75	201'188'922.62	9'929'900.67
1010	Forder.a.Lieferung.an Leist.ggü.Dritten	1'259'806.76	13'481'259.25	13'962'559.61	778'506.40
10100	Forderungen aus Liefer.und Leist.	1'259'765.13	13'481'211.30	13'962'517.98	778'458.45
10100.01	Forderungen Sammelkonto	1'172'821.10	6'940'726.25	7'426'930.25	686'617.10
10100.02	Forderungen OBG Sammelkonto		1'476'908.40	1'476'908.40	
10100.03	Forderungen AWV Sammelkonto		2'066'800.00	2'066'800.00	
10100.04	Forderungen WAWAW	44'525.10	2'980'778.25	2'945'645.40	79'657.95
10100.09	Forderungen (manuell)	42'418.93	15'998.40	23'345.23	36'072.10
10100.99	WB a.Ford.a.Liefer.u.Leistungen			22'888.70	-22'888.70
10101	Forderungen Verrechnungssteuer	41.63	47.95	41.63	47.95
10101.01	Verrechnungssteuer	41.63	47.95	41.63	47.95
1011	Kontokorrente mit Dritten	1'397'863.08	5'634'889.74	6'156'909.13	875'843.69
10110	Kontokorrente mit Dritten	1'397'863.08	5'634'889.74	6'156'909.13	875'843.69
10110.03	Kontokorrent EG mit Abwasserverband	1'353'862.45	363'756.08	879'139.64	838'478.89
10110.10	Kontokorrent Betrieb Villa Kym	44'000.63	58'607.60	65'243.43	37'364.80
10110.21	KK Allgemein GB 2		627'079.17	627'079.17	
10110.22	KK MWSt GB 2		52'106.15	52'106.15	
10110.23	KK Geldkonto GB 2		218'121.61	218'121.61	
10110.24	KK Debi/Kredi GB 2		1'609'445.18	1'609'445.18	
10110.31	KK Allgemein GB 3		322'871.33	322'871.33	
10110.32	KK MWSt GB 3		40'884.75	40'884.75	
10110.33	KK Geldkonto GB 3		173'013.07	173'013.07	
10110.34	KK Debi/Kredi GB 3		2'169'004.80	2'169'004.80	
1012	Steuerforderungen	8'331'335.50	142'654'581.66	143'182'930.18	7'802'986.98
10120	Forderungen allgemeine Gemeindesteuern	8'103'521.40	142'446'220.86	142'935'218.08	7'614'524.18
10120.01	Ausstand Steuern ordentliches Verfahren Brutto	8'225'021.40	69'185'489.63	69'461'757.85	7'948'753.18
10120.02	SL Direktzahlungen		2'204'850.62	2'204'850.62	
10120.03	SL ERS/ARS - Zahlungen		59'706'843.51	59'706'843.51	
10120.04	SL Aktien- und Quellensteuern		4'566'191.60	4'566'191.60	
10120.05	SL Rückerstatt./Verrechn./Umbuchungen		1'930'769.45	1'930'769.45	
10120.08	Service-Lösung DTA Zahlungen		4'708'954.04	4'708'954.04	

Bilanz

Rechnung / 3.3.2018

1.1.2017 - 31.12.2017

Einwohnergemeinde

Bilanz		01.01.2017	Zuwachs	Abgang	31.12.2017
10120.09	NSL Eingang abgeschriebene Steuern		76'300.01	76'300.01	
10120.99	WB auf Steuerforderungen	-121'500.00	66'822.00	279'551.00	-334'229.00
10121	Forderungen Sondersteuern	227'814.10	208'360.80	247'712.10	188'462.80
10121.11	Nachsteuern und Bussen/Ausstand brutto	6'601.10	19'915.95	6'601.10	19'915.95
10121.12	Grundstückgewinnsteuern/Ausstand brutto	217'697.00	188'444.85	217'697.00	188'444.85
10121.13	Erbschafts- + Schenkungssteuern/Ausstand brutto	3'516.00		3'516.00	
10121.99	WB auf Forderungen Sondersteuern			19'898.00	-19'898.00
1013	Anzahlungen an Dritte		265'000.00		265'000.00
10130	Vorauszahlungen an Dritte		265'000.00		265'000.00
10130.01	Vorauszahlungen Kreditoren		265'000.00		265'000.00
1015	Interne Kontokorrente	177'557.55	36'610'928.65	36'638'883.85	149'602.35
10153	Abrechnungskonten Löhne	10'079'198.95	10'079'198.95	10'079'198.95	10'079'198.95
10153.01	Abrechnungskonto Lohnverarbeitung	10'079'198.95	10'079'198.95	10'079'198.95	10'079'198.95
10154	Abrechnungskonten Zahlungsverkehr	171'002.15	16'804'483.01	16'824'108.86	151'376.30
10154.02	Abrechnungskonto ESR-Eingänge		12'405'886.30	12'405'886.30	
10154.03	Abrechnungskonto KLIB-Eingänge	171'002.15	4'398'596.71	4'418'222.56	151'376.30
10155	Weitere Abrechnungskonten	6'555.40	9'727'246.69	9'735'576.04	-1'773.95
10155.02	Abrechnungskonto Kopierer		122'625.90	122'625.90	
10155.03	Abrechnungskonto Festnetzkommunikation		32'927.90	32'927.90	
10155.04	Abrechnungskonto Swisscom Leitungen		2'216.20	2'216.20	
10155.05	Abrechnungskonto Mobilkommunikation		27'068.90	27'068.90	
10155.06	Abrechnungskonto Mittagsbetreuung		94'185.50	99'328.00	-5'142.50
10155.07	Abrechnungskonto GAF-Vignetten	202.50	4'050.00	2'875.50	1'377.00
10155.09	Abrechnungskonto GAF-Säcke	995.00	4'236.00	3'320.00	1'911.00
10155.80	Abrechnungskonto Diverses	-288.25	9'415'201.15	9'414'832.35	80.55
10155.98	Abrechnungskonto Debitoren	5'646.15	24'735.14	30'381.29	
1019	Übrige Forderungen	62'823.65	1'242'777.45	1'247'639.85	57'961.25
10190	Depotzahlungen und Hinterlegungen	7'233.00			7'233.00
10190.01	Depotzahlungen und Hinterlegungen	7'233.00			7'233.00

Bilanz

Rechnung / 3.3.2018

Einwohnergemeinde

1.1.2017 - 31.12.2017

Bilanz		01.01.2017	Zuwachs	Abgang	31.12.2017
10191	Guthaben bei Sozialversicherungen				
10191.01	Helvetia Personalvorsorge Basel		1'114'541.20	1'115'786.50	-1'245.30
			1'114'541.20	1'115'786.50	-1'245.30
10192	MWST-Vorsteuerguthaben				
10192.02	MWST-Vorsteuerguthaben IR Wasserwerk		121'926.25	121'926.25	
10192.61	MWST-Vorsteuer ER AWW Möhlental		-4'247.70	-4'247.70	
10192.62	MWST-Vorsteuer IR AWW Möhlental		-65'526.95	-65'526.95	
10192.82	MWST Abrechnungskonto ARA		-10'475.40	-10'475.40	
			202'176.30	202'176.30	
10193	Baulanderschliessungen				
10193.03	Erschliessung Leigruben	140.00			140.00
		140.00			140.00
10199	Übrige Forderungen				
10199.02	Darlehen zinslos	55'450.65	6'310.00	9'927.10	51'833.55
10199.04	Betriebskostenvorschuss Kulturkommission	1'700.00		1'700.00	
10199.07	Betriebskostenvorschuss Möhlin vernetzt	2'409.46		2'409.46	
10199.12	Vorschuss Berufsbeistandschaft	34'000.00			34'000.00
10199.20	Abrg.Kto. KRS (OBG)	19'041.19		1'207.64	17'833.55
10199.99	WB Darlehen zinslos	-1'700.00	4'610.00	4'610.00	
			1'700.00		
104	Aktive Rechnungsabgrenzungen				
		1'361'252.25	1'722'436.70	1'361'252.25	1'722'436.70
1041	Sach- und übriger Betriebsaufwand				
		10'605.85	9'494.40	10'605.85	9'494.40
10410	RA Sach- und übrige Betriebsaufwand				
10410.01	RA Sach- und übriger Betriebsaufwand	10'605.85	9'494.40	10'605.85	9'494.40
1042	Steuern				
		1'052'371.25	1'216'627.75	1'052'371.25	1'216'627.75
10420	RA Steuern				
10420.01	RA Steuern	1'052'371.25	1'216'627.75	1'052'371.25	1'216'627.75
1043	Transfers der Erfolgsrechnung				
		234'790.40	304'323.40	234'790.40	304'323.40
10430	RA Transfers der Erfolgsrechnung				
10430.01	RA Transfers der Erfolgsrechnung EG	234'790.40	304'323.40	234'790.40	304'323.40
1045	Übriger betrieblicher Ertrag				
		63'484.75	77'461.35	63'484.75	77'461.35

Bilanz

Rechnung / 3.3.2018

1.1.2017 - 31.12.2017

Einwohnergemeinde

Bilanz		01.01.2017	Zuwachs	Abgang	31.12.2017
10450	RA übriger betrieblicher Erfolg	63'484.75	77'461.35	63'484.75	77'461.35
10450.01	RA übriger betrieblicher Ertrag	63'484.75	77'461.35	63'484.75	77'461.35
1046	Aktive Rechnungsabgrenzungen IR		114'529.80		114'529.80
10460	RA akt.Rechnunsabgrenzungen IR		114'529.80		114'529.80
10460.01	RA Investitionsrechnung EG		114'529.80		114'529.80
108	Sachanlagen FV	8'113'409.25	40'209.25	80'418.50	8'073'200.00
1080	Grundstücke FV	6'358'813.35	40'209.25	80'418.50	6'318'604.10
10800	Grundstücke FV	6'358'813.35	40'209.25	80'418.50	6'318'604.10
10800.01	Grundstücke FV	6'358'813.35	40'209.25	80'418.50	6'318'604.10
1084	Gebäude FV	1'743'294.20			1'743'294.20
10840	Gebäude FV	1'743'294.20			1'743'294.20
10840.01	Gebäude FV	1'743'294.20			1'743'294.20
1087	Anlagen im Bau FV	11'301.70			11'301.70
10870	Anlagen im Bau FV	11'301.70			11'301.70
10870.01	Anlagen im Bau FV	11'301.70			11'301.70
14	Verwaltungsvermögen	142'541'119.11	11'159'293.19	13'865'151.58	139'835'260.72
140	Sachanlagen VV	130'779'331.31	8'515'858.64	11'079'518.93	128'215'671.02
1400	Grundstücke VV	40'728'693.80	3'862.50	3'862.50	40'728'693.80
14000	Grundstücke allgemeiner Haushalt	40'728'693.80	3'862.50	3'862.50	40'728'693.80
14000.01	Grundstücke allgemeiner Haushalt	40'728'693.80	3'862.50	3'862.50	40'728'693.80
1401	Strassen / Verkehrswege	17'362'920.43	2'332'720.30	773'600.23	18'922'040.50
14010	Strassen / Verkehrswege allg.Haushalt	17'362'920.43	2'332'720.30	773'600.23	18'922'040.50
14010.01	Strassen / Verkehrswege allg.Haushalt	22'429'741.23	2'332'720.30	175'000.00	24'587'461.53
14010.99	WB Strassen / Verkehrswege all.Haushalt	-5'066'820.80		598'600.23	-5'665'421.03

Bilanz

Rechnung / 3.3.2018

1.1.2017 - 31.12.2017

Einwohnergemeinde

Bilanz		01.01.2017	Zuwachs	Abgang	31.12.2017
1402	Wasserbau	93'880.00		2'410.00	91'470.00
14020	Wasserbau allgemeiner Haushalt	93'880.00		2'410.00	91'470.00
14020.01	Wasserbau allgemeiner Haushalt	119'193.80			119'193.80
14020.99	WB Wasserbau allgemeiner Haushalt	-25'313.80		2'410.00	-27'723.80
1403	Tiefbauten	15'176'302.00	1'767'325.00	547'479.05	16'396'147.95
14030	Tiefbauten allgemeiner Haushalt	5'759'440.00	256'629.15	236'279.15	5'779'790.00
14030.01	Tiefbauten allgemeiner Haushalt	8'545'643.75	256'629.15		8'802'272.90
14030.99	WB Tiefbauten allgemeiner Haushalt	-2'786'203.75		236'279.15	-3'022'482.90
14031	Tiefbauten Wasserwerk	4'455'652.00	786'231.20	144'579.45	5'097'303.75
14031.01	Tiefbauten Wasserwerk	6'557'945.80	786'231.20		7'344'177.00
14031.99	WB Tiefbauten Wasserwerk	-2'102'293.80		144'579.45	-2'246'873.25
14032	Tiefbauten Abwasserbeseitigung	4'961'210.00	724'464.65	166'620.45	5'519'054.20
14032.01	Tiefbauten Abwasserbeseitigung	7'606'504.00	724'464.65		8'330'968.65
14032.99	WB Tiefbauten Abwasserbeseitigung	-2'645'294.00		166'620.45	-2'811'914.45
1404	Hochbauten	46'526'137.40	923'054.30	2'690'656.50	44'758'535.20
14040	Hochbauten allgemeiner Haushalt	46'526'131.40	923'054.30	2'690'656.50	44'758'529.20
14040.01	Hochbauten allgemeiner Haushalt	71'202'988.76	923'054.30	622'813.10	71'503'229.96
14040.99	WB Hochbauten allgemeiner Haushalt	-24'676'857.36		2'067'843.40	-26'744'700.76
14041	Hochbauten Wasserwerk	6.00			6.00
14041.01	Hochbauten Wasserwerk	6.00			6.00
1405	Waldungen	7'022.00			7'022.00
14050	Waldungen allgemeiner Haushalt	7'022.00			7'022.00
14050.01	Waldungen allgemeiner Haushalt	7'022.00			7'022.00
1406	Mobilien VV	1'211'591.50	714'819.90	268'020.00	1'658'391.40
14060	Mobilien allgemeiner Haushalt	1'182'119.50	714'819.90	251'070.00	1'645'869.40
14060.01	Mobilien allgemeiner Haushalt	2'404'044.70	714'819.90		3'118'864.60

Bilanz

Rechnung / 3.3.2018

1.1.2017 - 31.12.2017

Einwohnergemeinde

Bilanz		01.01.2017	Zuwachs	Abgang	31.12.2017
14060.99	WB Mobilien allgemeiner Haushalt	-1'221'925.20		251'070.00	-1'472'995.20
14061	Mobilien Wasserwerk	29'472.00		16'950.00	12'522.00
14061.01	Mobilien Wasserwerk	169'479.40			169'479.40
14061.99	WB Mobilien Wasserwerk	-140'007.40		16'950.00	-156'957.40
1407	Anlagen im Bau VV	9'672'784.18	2'774'076.64	6'793'490.65	5'653'370.17
14070	Anlagen im Bau VV allg.Haushalt	7'745'772.83	2'258'819.59	5'373'833.75	4'630'758.67
14070.10	Anlagen i.Bau, Strassen/Verkehrsw.all.Hau	1'642'687.95	551'012.45	1'597'768.70	595'931.70
14070.20	Anlagen im Bau, Wasserbau allg.Haushalt	3'443'177.08	519'673.28	2'718'516.45	1'244'333.91
14070.30	Anlagen im Bau, Tiefbauten all.Haush.	1'323'778.90	153'188.41	348'584.10	1'128'383.21
14070.40	Anlagen im Bau, Hochbauten all.Haus.	659'964.40	1'034'945.45	32'800.00	1'662'109.85
14070.60	Anlagen im Bau, Mobilien allg.Haush.	676'164.50		676'164.50	
14071	Anlagen im Bau VV Wasserwerk	952'580.90	671'404.60	695'226.45	928'759.05
14071.30	Anlagen im Bau, Tiefbauten Wasserwerk	952'580.90	671'404.60	695'226.45	928'759.05
14072	Anlagen im Bau VV Abwasserbeseitigung	974'430.45	-156'147.55	724'430.45	93'852.45
14072.30	Anlagen im Bau, Tiefbauten Abwasser	974'430.45	-156'147.55	724'430.45	93'852.45
142	Immaterielle Anlagen	874'031.80	137'090.90	303'964.25	707'158.45
1427	Immaterielle Anlagen in Realisierung	218'094.45		149'709.70	68'384.75
14270	Imm.Anlagen in Realisierung allg.Haushalt	218'094.45		149'709.70	68'384.75
14270.01	Imm.Anlagen i.Realisierung allg.Haushalt	218'094.45		149'709.70	68'384.75
1429	Übrige immaterielle Anlagen	655'937.35	137'090.90	154'254.55	638'773.70
14290	Übr.immaterielle Anlagen allg.Haushalt	655'936.35	137'090.90	154'254.55	638'772.70
14290.01	Übr.immaterielle Anlagen allg.Haushalt	1'399'017.05	137'090.90		1'536'107.95
14290.99	WB übr.immater.Anlagen allg.Haushalt	-743'080.70		154'254.55	-897'335.25
14292	Übrige immaterielle Anlagen Abwasser	1.00			1.00
14292.01	Übrige immaterielle Anlagen Abwasser	211'319.25			211'319.25
14292.99	WB übr. immaterielle Anlagen Abwasser	-211'318.25			-211'318.25
144	Darlehen	83'000.00		5'000.00	78'000.00

Bilanz

Rechnung / 3.3.2018

1.1.2017 - 31.12.2017

Einwohnergemeinde

Bilanz		01.01.2017	Zuwachs	Abgang	31.12.2017
1446	Darlehen a.priv.Organisationen o.Erwerbszweck	83'000.00		5'000.00	78'000.00
14460	Darl.an priv.Organis.o.Erwerbsz.all.Haushalt	83'000.00		5'000.00	78'000.00
14460.01	Judo Ju Jitsu-Club	83'000.00		5'000.00	78'000.00
145	Beteiligungen, Grundkapitalien	864'270.00		1'020.00	863'250.00
1454	Beteilig.an öffentl.Unternehmungen	864'270.00		1'020.00	863'250.00
14540	Beteil.an öff.Unternehmungen allg.Haushalt	864'270.00		1'020.00	863'250.00
14540.02	Aktien PUBLIS Public Info Service AG	17'000.00			17'000.00
14540.04	Aktien KuBa Freizeitcenter AG Rhf.	1'000.00			1'000.00
14540.05	Aktien Wärmeverbund Möhlin AG	750'000.00			750'000.00
14540.06	Genossenschaftsanteil RB Möhlin	200.00			200.00
14540.08	Spitex Fricktal AG	101'000.00			101'000.00
14540.99	WB Beteil.a.öff.Untern.allg.Haushalt	-4'930.00		1'020.00	-5'950.00
146	Investitionsbeiträge	9'940'486.00	2'506'343.65	2'475'648.40	9'971'181.25
1461	Invbeiträge an den Kanton	2'244'800.00	2'171'681.10	129'054.20	4'287'426.90
14610	Investitionsbeitr.an den Kanto allg.Haushalt	2'244'800.00	2'171'681.10	129'054.20	4'287'426.90
14610.01	Inv.beitrag an Kanton	3'009'764.80	2'171'681.10		5'181'445.90
14610.99	WB Inv.beitr.a.Kant.u.Kokordate a.Haus.	-764'964.80		129'054.20	-894'019.00
1462	Invbeitr.an Gemeinden u.Gde.verbände	2'318'280.00	193'771.90	50'680.00	2'461'371.90
14620	Inv.beitr.a.Gde.u.Gde.verb.allg. Haushalt	193'771.90	193'771.90		193'771.90
14620.01	Inv.beitr.a.Gde.u.Gde.zweckver.all.Haus.	193'771.90			193'771.90
14622	Inv.beitr.a.Gde.u.Gde.verbände Abwasser	2'318'280.00		50'680.00	2'267'600.00
14622.01	Inv.beitr.a.Gde.u.Gde.zweckver.Abwasser	2'534'142.25			2'534'142.25
14622.99	WB Inv.beitr.a.Gde.u.Gde.zweckv.Abwasser	-215'862.25		50'680.00	-266'542.25
1464	Invbeitr.an öffentl.Unternehmungen	2'149'750.00		143'450.00	2'006'300.00
14640	Inv.beitr.a.öff.Unternehmungen allg.Haushalt	2'149'750.00		143'450.00	2'006'300.00
14640.01	Inv.beitr.a.öff.Unternehmungen allg.Haus	5'084'524.85			5'084'524.85

Bilanz

Rechnung / 3.3.2018

1.1.2017 - 31.12.2017

Einwohnergemeinde

Bilanz		01.01.2017	Zuwachs	Abgang	31.12.2017
14640.99	WB Inv.beitr.a.öff.Untern.allg.Haushalt	-2'934'774.85		143'450.00	-3'078'224.85
1469	Investitionsbeiträge an Anlagen im Bau	3'227'656.00	140'890.65	2'152'464.20	1'216'082.45
14690	Inv.beitr. an Anlagen im Bau allg.Haushalt	3'227'656.00	140'890.65	2'152'464.20	1'216'082.45
14690.01	Inv.beitr.an Anlagen im Bau allg.Haushat	3'227'656.00	140'890.65	2'152'464.20	1'216'082.45

Bilanz

Rechnung / 3.3.2018

1.1.2017 - 31.12.2017

Einwohnergemeinde

Bilanz		01.01.2017	Zuwachs	Abgang	31.12.2017
2	Passiven	169'521'455.66	88'567'565.36	90'074'006.19	168'015'014.83
20	Fremdkapital	58'134'730.15	87'780'893.61	89'813'879.49	56'101'744.27
200	Laufende Verbindlichkeiten	10'962'691.22	80'521'659.10	81'944'317.34	9'540'032.98
2000	Lauf. Verb.a.Liefer. u.Leist.v.Dritten	2'529'782.45	45'110'071.60	46'073'030.25	1'566'823.80
20000	Lauf. Verb.aus Liefer. u.Leist.v.Dritten	2'549'073.80	42'156'270.30	43'099'079.00	1'606'265.10
20000.01	Kreditoren Sammelkonto	2'537'435.55	42'150'931.45	43'093'602.85	1'594'764.15
20000.90	Debitoren Vorauszahlungen	11'638.25	5'338.85	5'476.15	11'500.95
20001	Kreditoren Sozial- und Personalvers.	-19'291.35	2'953'801.30	2'973'951.25	-39'441.30
20001.01	AHV / IV / FAK / ALV	14'767.25	1'343'939.85	1'348'961.15	9'745.95
20001.02	Unfallversicherung Personal allgemein	962.60	193'045.40	194'008.00	-94.20
20001.03	Unfallversicherung Musikschule		5'193.45	5'287.65	-3.30
20001.04	Unfallversicherung Zusatz		11'214.65	11'217.95	-64.80
20001.05	Krankentaggeldversicherung übriges Personal	204.30	48'031.10	48'300.20	-217.50
20001.06	Krankentaggeldversicherung Musikschule	24.70	2'239.80	2'482.00	-1'707.45
20001.07	Pensionskasse Helvetia		1'212'717.35	1'214'424.80	
20001.08	Pensionskasse Musik und Bildung		106'819.50	106'819.50	
20001.09	Abrechnungskonto Familienzulagen	-35'250.20	30'600.20	42'450.00	-47'100.00
2001	Kontokorrente mit Dritten	1'562'288.40	210'712.81	396'544.50	1'376'456.71
20010	Kontokorrente mit Dritten	1'562'288.40	210'712.81	396'544.50	1'376'456.71
20010.01	Kontokorrent EG mit Ortsbürgergemeinde	1'562'288.40	210'712.81	396'544.50	1'376'456.71
2002	Steuern	6'472'171.56	34'376'124.15	34'806'647.39	6'041'648.32
20020	Verpflichtungen allg.Gemeindesteuern	6'410'494.26	33'822'081.32	34'278'583.56	5'953'992.02
20020.01	Kantonssteuern	2'802'709.75	28'354'035.36	28'026'400.25	3'130'344.86
20020.02	Reformierte Kirchensteuern	124'095.90	858'230.60	854'455.80	127'870.70
20020.03	Römisch-kath. Kirchensteuern	237'273.20	1'313'145.80	1'326'667.70	223'751.30
20020.04	Christkath. Kirchensteuern	65'745.30	491'783.20	492'141.75	65'386.75
20020.05	Direkte Bundessteuern		218'247.95	218'247.95	
20020.13	Haben-Saldo aus Rückerst., Verr.u.Umb.	510'700.95	351'334.05	510'700.95	351'334.05
20020.14	Überzahlung Steuern ordentl. Verfahren	2'669'969.16	2'055'304.36	2'669'969.16	2'055'304.36

Bilanz

Rechnung / 3.3.2018

1.1.2017 - 31.12.2017

Einwohnergemeinde

Bilanz		01.01.2017	Zuwachs	Abgang	31.12.2017
20020.15	Überzahlung Sondersteuern		180'000.00	180'000.00	
20022	Steuerschulden MWST	61'677.30	554'042.83	528'063.83	87'656.30
20022.01	MWST-Umsatzsteuer Wasserwerk		-17.85	-17.85	
20022.11	MWST-Umsatzsteuer Abwasser		-3'190.18	-3'190.18	
20022.51	MWST-Umsatzsteuer Forstwesen		-2'220.15	-2'220.15	
20022.61	MWST-Umsatzsteuer AWW Möhlintal		-7'473.65	-7'473.65	
20022.80	MWST Abrechnungskonto EG	61'677.30	516'093.91	490'114.91	87'656.30
20022.81	MWST Abrechnungskonto OG		50'850.75	50'850.75	
2005	Interne Kontokorrente	9'392.90	552'367.80	567'976.85	-6'216.15
20055	Weitere Abrechnungskonten	9'392.90	552'367.80	567'976.85	-6'216.15
20055.02	Abrechnungskonto Mietzinsvorauszahlung	5'021.00	136'125.00	144'387.00	-3'241.00
20055.04	Quellensteuer eigenes Personal	-455.60	15'579.25	16'106.40	-982.75
20055.06	Abrechnungskonto Mittagsbetreuung	9'650.50		9'650.50	
20055.80	Abrechnungskonto Diverses		26'980.15	26'980.15	
20055.82	Abrechnungskonto Gemeindebüro	-2'893.00	272'107.70	272'237.10	-3'022.40
20055.83	Abrechnungskonto Polizei	-1'930.00	93'940.00	90'980.00	1'030.00
20055.84	Abrg.konto Holzverkauf für Dritte		7'635.70	7'635.70	
2006	Depotgelder und Kautionen	878.15	12'500.00	12'500.00	878.15
20060	Depotgelder und Kautionen	878.15	12'500.00	12'500.00	878.15
20060.01	Moto-Club Möhlin	878.15			878.15
20060.02	Depotgelder/Kautionen Camping OBG		12'500.00	12'500.00	
2009	Übrige laufende Verpflichtungen	388'177.76	259'882.74	87'618.35	560'442.15
20090	Übrige Verpflichtungen	388'177.76	259'882.74	87'618.35	560'442.15
20090.01	Durchlaufende Posten	-4'762.10	24'956.85	20'194.75	28'325.90
20090.04	Durchgangskonto Lohnverwaltung	-4'302.25	97'051.75	64'423.60	250.02
20090.10	Durchgangskonto Unterhaltsbeiträge	250.02	3'000.00	3'000.00	97'572.66
20090.11	Durchgangskonto Regio-Betreibungsamt	83'314.71	14'257.95		434'293.57
20090.12	Durchgangskonto Berufsbeistandschaft	313'677.38	120'616.19		
201	Kurzfristige Finanzverbindlichkeiten	5'453'252.40		5'000'000.00	453'252.40
2010	Verbindlichkeiten ggü.Finanzintermediären	5'000'000.00		5'000'000.00	

Bilanz

Rechnung / 3.3.2018

1.1.2017 - 31.12.2017

Einwohnergemeinde

	01.01.2017	Zuwachs	Abgang	31.12.2017
Bilanz				
20102	5'000'000.00		5'000'000.00	453'252.40
20102.01	5'000'000.00		5'000'000.00	453'252.40
				453'252.40
20193	453'252.40			453'252.40
20193.01	453'252.40			453'252.40
204	958'996.48	276'212.46	868'578.15	366'630.79
2040	203'454.40	150'646.55	203'454.40	150'646.55
20400	203'454.40	150'646.55	203'454.40	150'646.55
20400.01	203'454.40	150'646.55	203'454.40	150'646.55
20410	97'500.00	1'128.37	97'500.00	1'128.37
20410.01	97'500.00	1'128.37	97'500.00	1'128.37
20420		1'158.10		1'158.10
20420.01		1'158.10		1'158.10
20430	34'614.35	110'000.00	34'614.35	110'000.00
20430.01	34'614.35	110'000.00	34'614.35	110'000.00
20440	90'418.33	13'279.44		103'697.77
20440.01	90'418.33	13'279.44		103'697.77
20460	533'009.40		533'009.40	
20460.01	533'009.40		533'009.40	

Bilanz

Rechnung / 3.3.2018

1.1.2017 - 31.12.2017

Einwohnergemeinde

Bilanz		01.01.2017	Zuwachs	Abgang	31.12.2017
20460.01	PRA Investitionen	533'009.40		533'009.40	
205	Kurzfristige Rückstellungen	163'032.40	38'885.20		201'917.60
2050	Kurzfrist.Rückstellungen a.Mehrleist.d.Personals	163'032.40	38'885.20		201'917.60
20500	Kurzfrist.Rückstellungen a.Mehrleist.d.Personals	163'032.40	38'885.20		201'917.60
20500.01	Rückstellung Mehrleistungen Personal	163'032.40	38'885.20		201'917.60
206	Langfristige Finanzverbindlichkeiten	39'661'498.85	6'911'456.15	2'000'000.00	44'572'955.00
2064	Darlehen, Schuldscheine	38'000'000.00	5'000'000.00	2'000'000.00	41'000'000.00
20640	Langfristige Darlehen	38'000'000.00	5'000'000.00	2'000'000.00	41'000'000.00
20640.01	lfr. Bankdarlehen	38'000'000.00	5'000'000.00	2'000'000.00	41'000'000.00
2068	Passivierte Investitionsbeiträge	1'661'498.85	1'911'456.15		3'572'955.00
20687	Pass.Investitionsbeitr.v.priv.Haushalten	1'661'498.85	1'911'456.15		3'572'955.00
20687.01	Pass.Inv.beitr.v.priv.Haush.allg.Haushalt	1'661'498.85	1'911'456.15		3'572'955.00
209	Verbindlichk.ggü.SF u.Fonds im FK	935'258.80	32'680.70	984.00	966'955.50
2091	Verbindlichkeiten ggü. Fonds im FK	935'258.80	32'680.70	984.00	966'955.50
20910	Verbindlichkeiten ggü. Fonds im FK	935'258.80	32'680.70	984.00	966'955.50
20910.01	Ersatzabgaben für Schutzraumbauten	687'378.30		984.00	686'394.30
20910.02	Fonds Verbilligung Alterswohnungen	205'072.50	20'833.55		225'906.05
20910.03	Unterhaltsfonds "GSA Röti"	42'808.00	11'847.15		54'655.15
29	Eigenkapital	111'386'725.51	786'671.75	260'126.70	111'913'270.56
290	Verpfl.(+),Vorschüsse(-)ggü.Spezialfin.	18'524'086.80	204'153.58		18'728'240.38
2900	Spezialfinanzierungen im EK	18'524'086.80	204'153.58		18'728'240.38
29001	Verpflichtungen / Vorschüsse Wasserwerk	6'205'088.00	116'984.29		6'322'072.29
29001.01	Verpflichtungen / Vorschüsse Wasser	6'205'088.00	116'984.29		6'322'072.29

Bilanz

Rechnung / 3.3.2018

1.1.2017 - 31.12.2017

Einwohnergemeinde

	01.01.2017	Zuwachs	Abgang	31.12.2017
Bilanz				
29002	12'318'998.80	87'169.29		12'406'168.09
29002.01	12'318'998.80	87'169.29		12'406'168.09
291	110'704.70	3'987.20	32'093.05	82'598.85
2911	110'704.70	3'987.20	32'093.05	82'598.85
29110	110'704.70	3'987.20	32'093.05	82'598.85
29110.01	18'111.45	163.00	1'900.00	16'374.45
29110.02	5'354.05		6'708.95	5'354.05
29110.03	6'708.95		5'120.45	9'259.10
29110.04	11'019.55	3'360.00	2'068.20	10'873.00
29110.05	12'477.00	464.20		40'738.25
29110.06	57'033.70		16'295.45	
295	89'710'724.62			89'710'724.62
2950	89'710'724.62			89'710'724.62
29500	89'710'724.62			89'710'724.62
29500.01	49'313'923.77			49'313'923.77
29500.02	40'396'800.85			40'396'800.85
299	3'041'209.39	578'530.97	228'033.65	3'391'706.71
2990	-228'033.65	578'530.97		350'497.32
29900	-228'033.65	578'530.97		350'497.32
29900.01	-228'033.65	578'530.97		350'497.32
2999	3'269'243.04		228'033.65	3'041'209.39
29990	3'269'243.04		228'033.65	3'041'209.39
29990.01	3'269'243.04		228'033.65	3'041'209.39

GELDFLUSSRECHNUNG

Einwohnergemeinde Möhlin

Bezeichnung	2017 CHF	2016 CHF
Gesamtergebnis Erfolgsrechnung (+ = Ertragsüberschuss / - = Aufwandüberschuss)	554'650.90	183'059.52
Abschreibungen von Verwaltungsvermögen und Investitionsbeiträgen	3'961'791.43	3'604'143.46
Abtragung Bilanzfehlbetrag	0.00	0.00
Wertberichtigungen auf Darlehen und Beteiligungen	1'020.00	-510.00
Auflösung passivierte Investitionsbeiträge (-)	-92'308.85	-65'595.90
Entnahme (-) aus Aufwertungsreserve	0.00	0.00
Realisierte Kursverluste (+) und Gewinne (-) / Wertberichtigungen Anlagen FV	-15'090.75	-69.00
Aufwertung VV (-)	0.00	-360.00
Abnahme (+) / Zunahme (-) von Forderungen	1'241'905.08	-1'751'419.23
Abnahme (+) / Zunahme (-) von aktiven Rechnungsabgrenzungen	-246'654.65	215'304.99
Abnahme (+) / Zunahme (-) von Vorräten	0.00	0.00
Abnahme (-) / Zunahme (+) von laufenden Verbindlichkeiten	-947'772.15	1'888'437.44
Abnahme (-) / Zunahme (+) von passiven Rechnungsabgrenzungen	-59'356.29	155'876.82
Abnahme (-) / Zunahme (+) von kurzfristigen Rückstellungen	38'885.20	-41'880.00
Abnahme (-) / Zunahme (+) von langfristigen Rückstellungen	0.00	0.00
Abnahme (-) / Zunahme (+) von Fonds im Eigenkapital	0.00	0.00
Abnahme (-) / Zunahme (+) von Legaten und Stiftungen ohne eigene Rechtspersönlichkeit im EK	-28'420.05	-39'711.00
Abnahme (-) / Zunahme (+) von Rücklagen der Globalbudgetbereiche	0.00	0.00
Abnahme (-) / Zunahme (+) von Vorfinanzierungen	0.00	0.00
Geldfluss aus operativer Tätigkeit	4'408'649.87	4'147'277.10
Geldfluss aus Investitions- und Anlagentätigkeit		
Liquiditätswirksame Einnahmen (+) der Investitionsrechnung (exkl. Darlehen/Beteiligungen)	5'089'938.10	3'638'061.00
Liquiditätswirksame Ausgaben (-) der Investitionsrechnung (exkl. Darlehen/Beteiligungen)	-5'749'158.34	-10'140'332.59
Rückzahlung bzw. Verkauf (+) von Darlehen und Beteiligungen, Grundkapitalien VV	5'000.00	5'000.00
Vergabe bzw. Kauf (-) von Darlehen und Beteiligungen, Grundkapitalien VV	0.00	-650'000.00
Geldfluss aus Investitionstätigkeit ins Verwaltungsvermögen	-654'220.24	-7'147'271.59
Verkauf (+) von Sachanlagen FV	55'300.00	57'050.00
Kauf (-) / Investitionen (-) von Sachanlagen FV	0.00	-11'301.70
Zunahme (-) / Abnahme (+) von Kontokorrenten (aktive) mit Dritten	522'019.39	150'684.97
Verkauf (+) von Finanzanlagen FV	2'850.00	6'950.00
Kauf (-) von Finanzanlagen FV	0.00	0.00
Geldfluss aus Anlagentätigkeit ins Finanzvermögen	580'169.39	203'383.27
Geldfluss aus Investitions- und Anlagentätigkeit	-74'050.85	-6'943'888.32
Geldfluss aus Finanzierungstätigkeit		
Abnahme (-) / Zunahme (+) von Kontokorrenten (passive) mit Dritten	-185'831.69	197'901.16
Aufnahme (+) von Finanzverbindlichkeiten	5'000'000.00	10'000'000.00
Rückzahlung (-) von Finanzverbindlichkeiten	-7'000'000.00	-3'062'266.32
Abnahme (-) / Zunahme (+) von Verbindlichkeiten gegenüber Fonds im Fremdkapital	31'696.70	-53'843.60
Zunahme (+) von Legaten und Stiftungen ohne eigene Rechtspersönlichkeit im EK	314.20	9'249.25
Geldfluss aus Finanzierungstätigkeit	-2'153'820.79	7'091'040.49
Total Geldfluss	2'180'778.23	4'294'429.27
Bestand Flüssige Mittel 1.1.	6'267'308.51	1'972'879.24
Bestand Flüssige Mittel 31.12.	8'448'086.74	6'267'308.51
Kontrollrechnung Differenz Geldfluss	0.00	0.00

EIGENKAPITALNACHWEIS JAHRESRECHNUNG 2017							
	Verpflichtungen bzw. Vorschüsse gegenüber Spezialfinanzierungen	Fonds	Rücklagen der Globalbudget- bereiche	Vorfinanzierungen	Aufwertungsreserve VV	Bilanzüberschuss / -fehlbetrag	Eigenkapital (Total)
	290	291	292	293	295	299	29
Bestand per 01.01.	18'524'087.00	110'705.00			89'710'725.00	3'041'209.00	111'386'726.00
Einlagen in Spezialfinanzierungen EK 3510							
Entnahmen aus Spezialfinanzierungen des EK 4510							
Einlagen in Fonds des EK 3511							
Entnahmen aus Fonds EK 4511							
Einlagen in Legate und Stiftungen ohne eigene Rechtspersönlichkeit im EK 3512		3'987.20					3'987.20
Entnahmen Legate und Stiftungen ohne eigene Rechtspersönlichkeit im EK 4512		-32'093.05					-32'093.05
Einlagen in Rücklagen der Globalbudgetbereiche 3892							
Entnahmen aus Rücklagen der Globalbudgetbereiche 4892							
Einlagen in Vorfinanzierungen des EK 3893							
Entnahmen aus Vorfinanzierungen des EK 4893							
Entnahmen aus Aufwertungsreserve							0.00
Abtragung Bilanzfehlbetrag 3899							
Umbuchungen innerhalb des Eigenkapitals							
Jahresergebnis 90	204'154.00					350'497.00	554'651.00
Bestand per 31.12.	18'728'241.00	82'599.15	0.00	0.00	89'710'725.00	3'391'706.00	111'913'271.15

RÜCKSTELLUNGSSPIEGEL 2017

	Kurzfristige Rückstellungen aus Mehrleistungen des Personals	Kurzfristige Rückstellungen der Investitionsrechnung	Total Sachgruppen
	2050	2058	205x / 208x
Bestand per 01.01.	163'032.40	0.00	163'032.40
Bildungen (inkl. Erhöhungen)	38'885.20	0.00	38'885.20
Verwendungen / Auflösung	0.00	0.00	0.00
Bestand per 31.12.	201'917.60	0.00	201'917.60

Kommentar zu den wichtigsten Positionen:

15.03.2018/rs

BETEILIGUNGS- UND GEWÄHRLEISTUNGSSPIEGEL 2017
EINWOHNERGEMEINDE MÖHLIN

BETEILIGUNGEN

Organisation: **Spitex Fricktal AG**
Sitz: Stein AG
Tätigkeitsgebiet/Zweck: Der Bevölkerung im Fricktal und in den umliegenden Gemeinden bei Krankheit, Unfall, Behinderung und sonstiger Hilfebedürftigkeit Dienstleistungen der Hilfe und Pflege zu Hause zu erbringen, insbesondere Leistungen der Krankenpflege und der Hauswirtschaft sowie ergänzende Dienstleistungen; kann im Rahmen des oben genannten Zweckes Aufgaben im Bereich Management und Administration von nahe-stehenden Unternehmungen und Unternehmungen mit ähnlichem Zweck übernehmen, auch zu Gunsten oder im Interesse von nahestehenden Unternehmen sowie Anlagen anderer Art tätigen, mit anderen Einrichtungen des Gesundheits- & Sozialwesens zusammenarbeiten, Zweigniederlassungen und Agenturen in der Schweiz errichten, sich an anderen Unternehmungen in der Schweiz beteiligen sowie gleichartige oder verwandte Unternehmungen erwerben oder errichten.

Gemeindeversammlung: 12.12.2012
Aktienkapital: CHF 444'000.00
Beteiligungsanteil: CHF 101'000.00 22.75%
Buchwert per 31.12.: CHF 101'000.00
Dividende/Ertrag: Keine Ausschüttung

Organisation: **Wärmeverbund Möhlin AG**
Sitz: Möhlin
Tätigkeitsgebiet/Zweck: Erstellen und Betreiben von Wärmeverbunden und weiteren Dienstleistungen im Energiebereich sowie Handel mit Energieträgern; kann mit anderen Unternehmungen fusionieren, sich an anderen Unternehmungen und Zweigniederlassungen beteiligen, Tochtergesellschaften errichten sowie Grundeigentum erwerben und veräussern.

Gemeindeversammlung:
Aktienkapital: CHF 1'500'000.00
Beteiligungsanteil: CHF 750'000.00 50%
Buchwert per 31.12.: CHF 750'000.00
Dividende/Ertrag: Keine Ausschüttung

Organisation: **Kuba Freizeitcenter AG**
Sitz: Rheinfelden
Tätigkeitsgebiet/Zweck: Betrieb einer Freizeitanlage für Sommer und Winter, insbesondere Betrieb einer Kunsteisbahn und eines Strandbades; die Gesellschaft kann Grundeigentum erwerben, verwalten und veräussern, Zweig-niederlassungen und Agenturen im In- und Ausland errichten und sich an anderen Unternehmen beteiligen oder sich mit diesen zusammenschliessen

Gemeindeversammlung:
Aktienkapital: CHF 2'000'000.00
Beteiligungsanteil: CHF 1'000.00 0.05%
Buchwert per 31.12.: CHF 1'000.00
Dividende/Ertrag: Keine Ausschüttung

BETEILIGUNGS- UND GEWÄHRLEISTUNGSSPIEGEL 2017 EINWOHNERGEMEINDE MÖHLIN

Organisation:	Public Info Service AG Aarau (Publis)
Sitz:	Lenzburg
Tätigkeitsgebiet/Zweck:	Gemeindeinformatik Sicherstellung, Beratung, Vermittlung
Gemeindeversammlung:	
Aktienkapital:	CHF 400'000.00
Beteiligungsanteil:	CHF 17'000.00 4.25%
Buchwert per 31.12.:	CHF 13'090.00
Dividende/Ertrag:	Keine Ausschüttung

EVENTUALVERBINDLICHKEITEN

Organisation:	Raiffeisenbank Möhlin
Datum Beschluss:	GR 29.05.2009
Sitz:	Möhlin
Tätigkeitsgebiet/Zweck:	Genossenschaft
Buchwert per 31.12.:	CHF 200.00
Dividende/Ertrag:	
Haftung:	Art. 8 Statuten RB Möhlin max Fr. 8'000.-- im Sinne Art 871 OR

LEASINGVERBINDLICHKEITEN

Keine Leasingverbindlichkeiten

SUBSIDIÄRHAFTUNGEN GEMEINDEVERBÄNDE

Organisation:	Abwasserverband Region Möhlin
Datum Beschluss:	10.12.2009
Inhalt / Zweck:	Der Verband bezweckt die Reinigung der Abwässer der Verbandsgemeinden
Laufzeit:	unbeschränkt
Verbindlichkeiten:	Gemäss §21 der Satzungen haftet vorab das Verbandsvermögen, in zweiter Linie haften die Verbandsgemeinden nach Massgabe des Kostenverteilers

SUBSIDIÄRHAFTUNGEN GEMEINDEVERBÄNDE

Organisation:	Fricktal Regio Planungsverband
Datum Beschluss:	17.03.2003
Inhalt / Zweck:	Fricktal Regio setzt sich für die gesunde und nachhaltige Entwicklung des Lebensraums Fricktal ein
Laufzeit:	unbeschränkt
Verbindlichkeiten:	Gemäss §14 der Satzungen haften in zweiter Linie die Verbandsgemeinden nach Massgabe des letzten Verteilschlüssels

BETEILIGUNGS- UND GEWÄHRLEISTUNGSSPIEGEL 2017 EINWOHNERGEMEINDE MÖHLIN

<i>Organisation:</i>	Gemeindeverband Abfallbewirtschaftung Unteres Fricktal (GAF)
<i>Datum Beschluss:</i>	15.05.2006
<i>Inhalt / Zweck:</i>	Der Verband bezweckt die Abfallbewirtschaftung für die Verbandsgemeinden nach der jeweils geltenden Rechtsordnung und im Umfang der vom Verband übernommenen Aufgaben
<i>Laufzeit:</i>	unbeschränkt
<i>Verbindlichkeiten:</i>	Gemäss §18 der Satzungen haften in zweiter Linie die Verbandsgemeinden nach Massgabe der Einwohnerzahlen am 01.01. des letzten Geschäftsjahres

<i>Organisation:</i>	Gemeindeverband Soziale Fachbereiche Bezirk Rheinfelden
<i>Datum Beschluss:</i>	19.09.2008
<i>Inhalt / Zweck:</i>	Der Verband bezweckt die Organisation und Führung der Amtsvormundschaft, des Logopädischen Dienstes, des Mobilen Schulsozialdienstes, der Fachstelle für persönliche Beratung/Frauenberatung, der Mütter- & Väterberatung
<i>Laufzeit:</i>	unbeschränkt
<i>Verbindlichkeiten:</i>	Gemäss §19 der Satzungen haften in zweiter Linie die Gemeinden im Verhältnis ihrer Kostenanteile

GEMEINDEVERTRÄGE

<i>Organisation:</i>	Gemeindevertrag über den gemeinsamen Bevölkerungsschutz und den Zivilschutz im Unteren Fricktal
<i>Datum Beschluss:</i>	01.01.2008
<i>Inhalt / Zweck:</i>	Der Vertrag regelt den Bevölkerungsschutz und den Zivilschutz in der Bevölkerungsschutzregion Unteres Fricktal
<i>Laufzeit:</i>	unbeschränkt (mind. 5 Jahre)
<i>Verbindlichkeiten:</i>	Gemäss §15 werden die gemeinsamen Kosten auf die Vertragsgemeinden im Verhältnis der Bevölkerungszahl verteilt

<i>Organisation:</i>	Vertrag über die Zusammenarbeit der Gemeinden innerhalb des Zivilstandskreises "Rheinfelden"
<i>Datum Beschluss:</i>	01.01.2004
<i>Inhalt / Zweck:</i>	Das Regionale Zivilstandsamt Rheinfelden erfüllt alle Aufgaben des Zivilstandswesens, die den Vertragsgemeinden nach übergeordnetem Recht zukommen
<i>Laufzeit:</i>	unbeschränkt
<i>Verbindlichkeiten:</i>	Gemäss §15 werden die gemeinsamen Kosten auf die Vertragsgemeinden nach Massgabe ihrer Einwohnerzahl am 01. Januar des Rechnungsjahres getragen

BETEILIGUNGS- UND GEWÄHRLEISTUNGSSPIEGEL 2017 EINWOHNERGEMEINDE MÖHLIN

<i>Organisation:</i>	Vertrag Regionalpolizei Unteres Fricktal
<i>Datum Beschluss:</i>	01.01.2007
<i>Inhalt / Zweck:</i>	Die REPOL stellt die polizeiliche Grundversorgung der Vertragsgemeinden sicher und erfüllt weitere ihr zugewiesene Aufgaben
<i>Laufzeit:</i>	unbeschränkt (mind. 3 Jahre)
<i>Verbindlichkeiten:</i>	Gemäss §4 werden die gemeinsamen Kosten auf die Vertragsgemeinden nach Massgabe ihrer Einwohnerzahl per 31. Dezember des Vorjahres, multipliziert mit den Faktor aus dem Anhang 1
<i>Organisation:</i>	Vertrag Betreuungskreis Region Möhlin
<i>Datum Beschluss:</i>	01.01.2011
<i>Inhalt / Zweck:</i>	Die Gemeinden Möhlin, Zeiningen, Zuzugen, Hellikon, Wegenstetten, Wallbach sind im Interesse einer rationellen und effizienten Organsiation zu einem gemeinsamen Betreuungskreis zusammengeschlossen. Die Vertragsgemeinden übertragen die Führung Ihres Betreibungsamtes der Einwohnergende Möhlin, die unter dem Namen Betreibungsamt Region Möhlin Sitz des Betreibungsamtes ist.
<i>Laufzeit:</i>	mind. bis 31.12.2015 anschl. automatische Verlängerung immer um 1 Jahr
<i>Verbindlichkeiten:</i>	keine
<i>Organisation:</i>	Vertrag Schulkreis Möhlin
<i>Datum Beschluss:</i>	01.06.2012
<i>Inhalt / Zweck:</i>	Gemeinsame Führung der Oberstufenabteilungen, zur Zeit bestehend aus der Realschule, der Sekundarschule, der Bezirksschule und den Kleinklassen der Oberstufe.
<i>Laufzeit:</i>	unbeschränkt
<i>Verbindlichkeiten:</i>	keine

Kredite nach Funktionen Beschluss GV & Datum	Kreditbetrag	Kumulierte Investitionen		Rechnung 2017		Budget 2017		Verfügbarer Restkredit	Anlage-Nr. Anlage- buchhaltung
		Ausgaben bis 31.12.2016	Einnahmen bis 31.12.2016	Ausgaben	Einnahmen	Ausgaben	Einnahmen		
0 ALLGEMEINE VERWALTUNG	145'000.00	149'709.70	-	-	-	-	-	-	
0290.5290.00 Projektierung Tiefgarage Zentrum GV 27.11.2014	145'000.00	149'709.70	-	-	-	-	-	-	14270.01.000
2 BILDUNG	815'000.00	676'164.50	-	38'655.40	-	-	-	169'406.15	
2110.5060.01 Schulinformatik KiGa / Konzept 2012-2016 GV 08.12.2011	42'200.00	25'384.95	-	-	-	-	-	16'815.05	14070.60.000
2120.5060.01 Schulinformatik US / Konzept 2012-2016 GV 08.12.2011	155'200.00	203'251.90	-	21'174.15	-	-	-	-	14070.60.001
2130.5060.01 Schulinformatik OS / Konzept 2012-2016 GV 08.12.2011	594'600.00	432'369.85	-	17'481.25	-	-	-	144'748.90	14070.60.002
2190.5060.01 Schulinformatik SL/SV/ Konzept 2012-2016 GV 08.12.2011	23'000.00	15'157.80	-	-	-	-	-	7'842.20	14070.60.003
3 SPORT UND FREIZET	1'240'000.00	211'541.90	-	856'305.30	-	500'000.00	-	-	
1.3411.5040.02 * Schwimmbad San. Kinderplanschbecken GV 23.06.2016	660'000.00	104'577.20	-	554'188.45	-	300'000.00	-	-	14070.40.001
1.3411.5040.03 * Schwimmbad Ersatz Folie MZB GV 23.06.2016	580'000.00	106'964.70	-	302'116.85	-	200'000.00	-	-	14070.40.002
5 SOZIALE SICHERHEIT	800'000.00	705'051.65	-	85'754.50	124'754.95	-	-	-	
5440.5030.01 * Erschliessung Jugendhaus GV 26.11.2015	300'000.00	256'629.15	-	-	91'954.95	-	-	-	14070.30.003
5440.5040.01 * Baukredit Jugendhaus GV 26.11.2015	500'000.00	448'422.50	-	85'754.50	32'800.00	-	-	-	14070.40.003
6 VERKEHR	7'102'000.00	4'740'343.95	-	1'291'539.75	175'000.00	830'000.00	-	407'929.55	
6130.5610.01 * Landstrasse K292 / 1. Etappe inkl. Brücke GV 24.06.2010	1'450'000.00	1'527'100.50	-	-5'779.80	-	-	-	-	14690.01.000
6130.5610.02 * Landstrasse K292 / 2. Etappe bis Kronenkurve GV 20.06.2013	745'000.00	625'363.70	-	24'996.70	-	-	-	-	14690.01.003
6130.5610.04 Ausbau Zeiningerstrasse K494 GV 29.11.2012	1'272'000.00	945'191.80	-	270'890.65	-	-	-	55'917.55	14690.01.002
6150.5010.15 * Ausbau Hauptstrasse Bachstr.-Kanzleistr. GV 28.11.2013	2'180'000.00	1'597'768.70	-	10'477.80	-	-	-	-	14070.10.000
6150.5040.01 * Ersatz alte Str.Leuchten d. LED GV 23.06.2016	160'000.00	-	-	92'885.65	-	-	-	-	14070.40.008
6150.5010.20 Sanierung Maispracherstrasse GV 22.06.2017	350'000.00	-	-	347'056.30	175'000.00	-	-	2'943.70	14070.01.004
6150.5010.21 Sanierung Bremenstallstrasse GV 23.06.2016	830'000.00	44'919.25	-	550'797.75	-	830'000.00	-	234'283.00	14070.10.001
6150.5010.22 Sanierung Batastrasse GV 22.06.2017	115'000.00	-	-	214.70	-	-	-	114'785.30	14070.01.008
7 UMWELTSCHUTZ UND RAUMORDNUNG	24'293'500.00	11'895'928.78	5'817'724.55	1'216'367.89	2'742'573.45	4'400'000.00	3'130'000.00	11'089'038.84	
7101.5030.01 * Landstrasse K292 / 1. Etappe Wasserleitung GV 24.06.2010	450'000.00	459'776.40	-	2'522.60	-	-	-	-	14071.30.001
7101.5030.02 * Landstrasse K292 / 2. Etappe Wasserleitung GV 20.06.2013	320'000.00	211'393.05	-	-5'659.35	-	-	-	-	14071.30.004
7101.5030.05 Wasserleitung Zeiningerstrasse K494 GV 29.11.2012	376'000.00	217'204.40	-	21'900.65	-	-	-	136'894.95	14071.30.003
7101.5030.11 Wasserleitung Batastrasse GV 22.06.2017	38'000.00	-	-	-	-	-	-	38'000.00	14071.30.008

Kredite nach Funktionen Beschluss GV & Datum	Kreditbetrag	Kumulierte Investitionen		Rechnung 2017		Budget 2017		Verfügbare Restkredit	Anlage-Nr. Anlage- buchhaltung
		Ausgaben bis 31.12.2016	Einnahmen bis 31.12.2016	Ausgaben	Einnahmen	Ausgaben	Einnahmen		
7101.5030.08 Erneuerung Wasserleitung Bremenstallstr. GV 23.06.2016	1'030'000.00	64'207.05	-	649'503.95	24'057.00	650'000.00	30'000.00	316'289.00	14071.30.007
7201.5030.01 * Landstrasse K292 / 1. Etappe Sauberwasserl. GV 24.06.2010	300'000.00	348'530.40	-	34.20	-	-	-	-	14072.30.002
7201.5030.02 * Landstrasse K292 / 2. Etappe Sauberwasserl. GV 20.06.2013	435'000.00	375'900.05	-	-	-	-	-	-	14072.30.003
7201.5030.04 PWI Drainagensanierung, Budgetkredit 2016	250'000.00	250'000.00	-	-156'147.55	-	250'000.00	-	156'147.55	14072.30.003
7201.5030.06 Überprüfung Kanalisationsanschlüsse Batastr. GV 22.06.2017	45'000.00	-	-	-	-	-	-	45'000.00	14072.30.004
7410.5020.01 Hochwasserschutz Möhlental / Baukredit gesamt GV 21.06.2012	11'504'500.00	6'593'038.18	5'817'724.55	519'673.28	2'718'516.45	3'500'000.00	3'100'000.00	4'391'788.54	14070.20.000
7410.5020.03 Hochwasserschutz Möhlental / Beitrag Möhlin GV 21.06.2012	8'100'000.00	2'253'600.00	-	-	-	-	-	5'846'400.00	14070.20.000
7710.5030.01 Sanierung Friedhof, Parkplatz GV 26.11.2015	1'200'000.00	1'067'149.75	-	153'188.41	-	-	-	-	14070.30.000
7900.5290.04 Gestaltungsplan Leigrube, Budgetkredit 2015	100'000.00	55'129.50	-	31'351.70	-	-	-	13'518.80	14290.01.005
7900.5290.08 Erschliessungsplan Leigrube, GV 27.11.2017	145'000.00	-	-	-	-	-	-	145'000.00	14290.01.008
Total	34'395'500.00	18'378'740.48	5'817'724.55	3'488'622.84	3'042'328.40	5'730'000.00	3'130'000.00	11'666'374.54	

* = bereits abgerechnet

(Stand 31.12.2017; per 15.03.2018)

Legende:

- Abrechnungszeitpunkt unbekannt
- Jun. 2018 / 3 Kreditabrechnungen
- Nov. 2018 / 4 Kreditabrechnung
- Jun. 2019 / 0 Kreditabrechnungen
- Nov. 2019 / 1 Kreditabrechnung

(Quelle Terminplanung Abrechnung Verpflichtungskredite der Abteilung Bau und Umwelt)

Verwaltungsvermögen 2017 Einwohnergemeinde Möhlin (ohne Beteiligungen und ohne SF)	Grund- stücke CHF	Hoch- bauten CHF	Strassen / Tiefbauten/ Wasserbau CHF	Investi- tions- beiträge CHF	Mobilien / Software / übrige Sach- anlagen CHF	Anlagen im Bau CHF	Total CHF
Nettobuchwert 01.01.2017	40'736	46'526	23'216	4'395	1'838	11'192	127'902
Anschaffungskosten							
Bestand am 01.01.2017	40'749	71'203	31'095	8'094	3'803	11'192	166'135
Zugänge	0	300	549	194	-13	-375	656
Abgänge	0	0	0	0	0	0	0
Umgliederungen innerhalb VV	0	0	1'865	2'172	865	-4'901	0
Bestand am 31.12.2017	40'749	71'503	33'509	10'460	4'655	5'915	166'791
Kumulierte Abschreibungen							
Bestand am 01.01.2017	13	24'677	7'878	3'700	1'965	0	38'233
Auflösung Abschreibungen Abgänge	0	0	0	0	0	0	0
Planmässige Abschreibungen	0	2'068	837	273	405	0	3'583
Ausserplanmässige Abschreibungen	0	0	0	0	0	0	0
Umgliederungen (innerhalb VV)	0	0	0	0	0	0	0
Bestand am 31.12.2017	13	26'745	8'716	3'972	2'370	0	41'816
Nettobuchwert am 31.12.2017	40'736	44'759	24'793	6'487	2'285	5'915	124'975

ZUSÄTZLICHE ANGABEN

ANLAGEKATEGORIEN DES VERWALTUNGSVERMÖGENS

Die verwendeten Anlagekategorien entsprechen dem Anhang 1 der Finanzverordnung.

Kat.	Anlagekategorie	Abschreibungsdauer in Jahren
1	Grundstücke	keine planmässige Abschreibung
2	Gebäude, Hochbauten	35
3	Strassen, Plätze, Friedhof	40
4	Kanal-/Leitungsnetze, Gewässerbauten	50
5	Installationen, Einbauten, Mieterausbauten bei Gebäuden	10
6	Abfallanlagen (Installationen, Einbauten)	40
7	Möbilien, Ausstattungen, allg. Fahrzeuge	5
8	Spezialfahrzeuge (Feuerwehr, Strassenreinigung)	15
8a	Kleintanklöschfahrzeuge, Kommandofahrzeug, Strassenrettungsfahrzeug	15
8b	Schweres und überschweres Pikettfahrzeug, schweres Schlauchverlegefahrzeug, Wechselladefahrzeug	25
8c	Andere Feuerwehrfahrzeuge	20
9	Immaterielle Anlagen	5
10	Orts-, Regionalplanungen, übr. Planungen	10
11	Informatik- und Kommunikationssysteme	3
12	Investitionsbeiträge	nach Nutzungsdauer des Objektes
13	Anlagen im Bau	keine planmässige Abschreibung
14	Darlehen des Verwaltungsvermögens	keine planmässige Abschreibung
15	Beteiligungen, Grundkapitalien	keine planmässige Abschreibung
16	Spezial- und nicht in vorstehende Kategorien einzuordnende Fälle	Festlegung durch Departement Volkswirtschaft und Inneres

Abgeleitet von der Anlagekategorie 16 ergeben sich zusätzlich folgende Anlagekategorien:

Kat.	Anlagekategorie	Abschreibungsdauer in Jahren
17	Anschlussgebühren	20
18	Holzschneitzelheizung	20
19	Fernwärmenetz	40
20	LWL Übertragungsnetz	20
21	Multimedianeitz	30
22	Photovoltaikanlagen	20
23	Kommunikationsnetz	10
24	Ofen Krematorium	15-20
25	Zusätzliche Finanzausgleichsbeiträge	20
-	Abwasserreinigungsanlagen (ARA) Elektromechanischer Teil (Verfahrenstechnik)	10-15
-	Abwasserreinigungsanlagen (ARA) Elektro-, Mess-, Steuer-, Regel- und Leittechnik	5-10
-	Energieversorgungsbetriebe (EW)	Anlageklassen und Abschreibungsdauer gemäss VSE

Weitere Kategorien sind nicht zulässig.

AKTIVIERUNGSGRENZE

Die für die Gemeinde Möhlin geltende Aktivierungsgrenze von 100'000 Franken, leitet sich aus dem § 5 der Finanzverordnung ab.

Anlagen des Verwaltungsvermögens, die durch Nutzung einem Wertverzehr unterliegen, werden je Anlagekategorie nach der angenommenen Nutzungsdauer linear auf dem Netto-Anschaffungswert (Nettoinvestitionen) abgeschrieben. Bei neuen Anlagewerten ist die erste Abschreibungstranche im Folgejahr der Inbetriebnahme, in der Erfolgsrechnung funktional zugeordnet, zu verbuchen. Die Aufwertungsreserve (ohne die Aufwertungsreserve der Regiebetriebe Wasserversorgung und Abwasserbeseitigung) wird weiterhin als Reserve stehen gelassen.

WERTBERICHTIGUNGEN

Anlagen des Finanzvermögens werden nicht abgeschrieben. Tritt bei einer Position des Finanzvermögens eine dauerhafte Wertverminderung ein, wird deren bilanzierter Wert erfolgswirksam berichtigt. (§ 91c Abs. 4 Gemeindegesetz).

Die Neubewertungsreserve des Finanzvermögens wurde im Rechnungsjahr 2015 ordnungsgemäss auf die kumulierten Ergebnisse der Vorjahre umgebucht.

Die vorliegende Jahresrechnung zeigt eine pauschale Wertberichtigung von 4% (Vorjahr 4.4%) auf Steuerforderungen (Fr. 147'386). Zusätzlich erfolgten Einzelwertberichtigungen im Betrag von Fr. 186'843.

Die Wertberichtigung der übrigen Forderungen erfolgt auf Basis der Einzelwertberichtigung nach dem Wissensstand per 29.01.2018, beziehungsweise per 28.02.2018. Nachträglich erweist sich das Delkredere für die übrigen Debitoren als zu hoch, da ein grösserer Ausstand nun doch noch bezahlt werden soll. Weiter hat ein Kunde die monatlichen Ratenzahlungen an die alten Ausstände wieder aufgenommen, jedoch werden die neuen Forderungen nicht bezahlt und „hinten angestellt“. Die übrigen wertberichtigten Forderungen müssen per Stand 03.04.2018 immer noch als stark gefährdet und nicht einbringbar eingestuft werden.

Ansonsten sind zum Finanzvermögen keine weiteren Bemerkungen notwendig.

WEITERFÜHRENDE HINWEISE

Revision Geldverkehr am 20.09.2017

Am 07.03.2018 hat die periodische Prüfung über den Steuerbezug durch das Kantonale Steueramt Aargau stattgefunden. Gemäss Prüfungsbefund werden im Steuerbezug die gesetzlichen Bestimmungen eingehalten. Details können dem separaten Prüfbericht entnommen werden.

Kennzahlenauswertung Jahresrechnung

Rechnung / 1.5.2018

1.1.2017 - 31.12.2017

Berechnung		Werte
Einwohnergemeinde ohne Spezialfinanzierungen		
Steuerfuss		115 %
A Einwohnerzahl per 31.12		11004
B Laufender Ertrag		41'048'110.77
C Operativer Aufwand Vorjahr		39'690'152.68
D Fiskalertrag + Finanz- und Lastenausgleich		32'119'727.00
E Nettozinsaufwand		347'340.60
F Nettoinvestitionen		-1'353'107.96
G Nettoschuld I (Jahresrechnung)		29'158'177.09
H Relevantes Eigenkapital (Jahresrechnung)		93'102'431.33
I Selbstfinanzierung		3'845'760.85
J Abschreibungen		3'491'672.68
1 Nettoschuld I pro Einwohner	G : A	2'649.78 Fr.
2 Nettoverschuldungsquotient	(G : D) x 100	90.78 %
3 Zinsbelastungsanteil	(E : B) x 100	0.85 %
4 Eigenkapitaldeckungsgrad	(H : C) x 100	234.57 %
5 Selbstfinanzierungsgrad	(I : F) x 100	-284.22 %
6 Selbstfinanzierungsanteil	(I : B) x 100	9.37 %
7 Kapitaldienstanteil	((E + J) : B) x 100	9.35 %

Kennzahlenauswertung Jahresrechnung

Rechnung / 1.5.2018

1.1.2017 - 31.12.2017

Berechnung		Werte
Einwohnergemeinde mit Spezialfinanzierungen		
Steuerfuss		115 %
A Einwohnerzahl per 31.12		11004
B Laufender Ertrag		44'571'551.03
C Operativer Aufwand Vorjahr		42'832'511.86
D Fiskalertrag + Finanz- und Lastenausgleich		32'119'727.00
E Nettozinsaufwand		339'666.60
F Nettoinvestitionen		-746'811.96
G Nettoschuld I (Jahresrechnung)		24'349'035.16
H Relevantes Eigenkapital (Jahresrechnung)		93'102'431.33
I Selbstfinanzierung		4'428'744.33
J Abschreibungen		3'870'502.58
1 Nettoschuld I pro Einwohner	G : A	2'212.74 Fr.
2 Nettoverschuldungsquotient	(G : D) x 100	75.81 %
3 Zinsbelastungsanteil	(E : B) x 100	0.76 %
4 Eigenkapitaldeckungsgrad	(H : C) x 100	217.36 %
5 Selbstfinanzierungsgrad	(I : F) x 100	-593.02 %
6 Selbstfinanzierungsanteil	(I : B) x 100	9.94 %
7 Kapitaldienstanteil	((E + J) : B) x 100	9.45 %