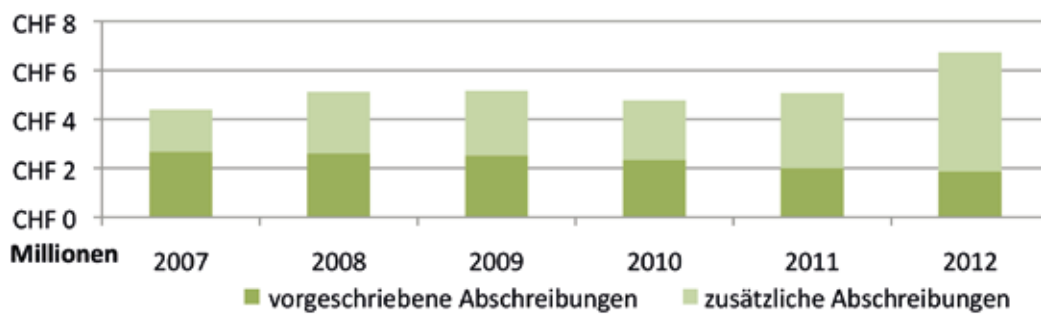


Rechnungsabschluss 2012

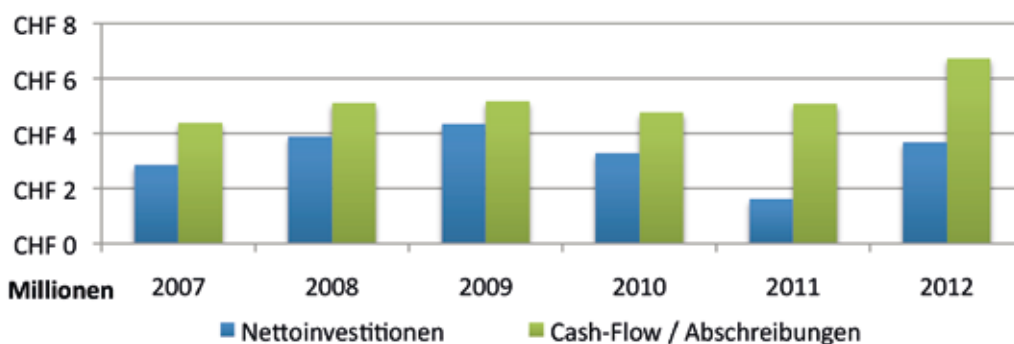
Erläuterungen zur Verwaltungsrechnung

Rechnungsergebnis

Mit dem Rechnungsabschluss 2012 waren Abschreibungen in der Höhe von Fr. 6'736'500 möglich. Nebst den vorgeschriebenen Abschreibungen von Fr. 1'877'400 sind für den Rechnungsausgleich zusätzliche Abschreibungen von Fr. 4'859'100 verbucht worden.

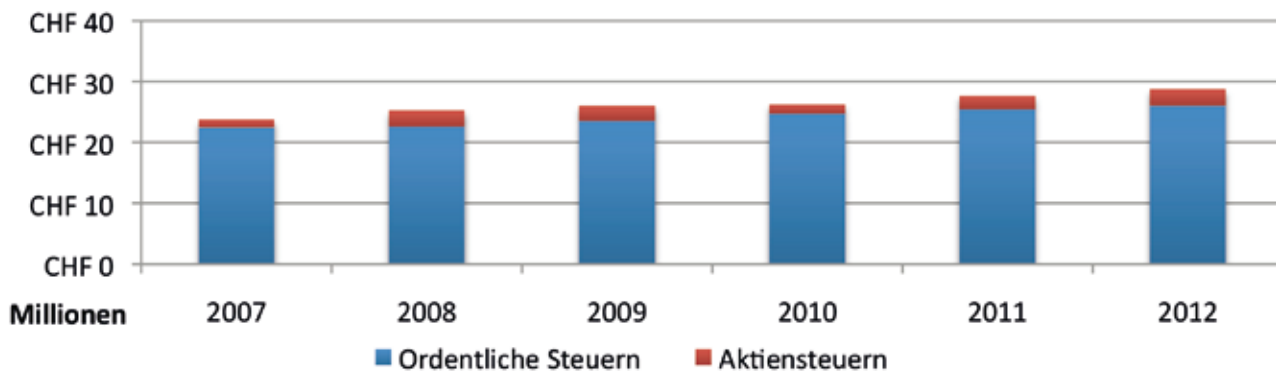


Gegenüber dem Budget 2012 beträgt die Verbesserung des Cash-Flows (Abschreibungen) Fr. 2'600'500. Der Finanzierungsüberschuss oder Schuldenabbau (Nettoinvestitionen abzüglich Abschreibungen) beträgt Fr. 3'046'800. Im Voranschlag war ein Schuldenabbau von lediglich Fr. 191'000 vorgesehen.

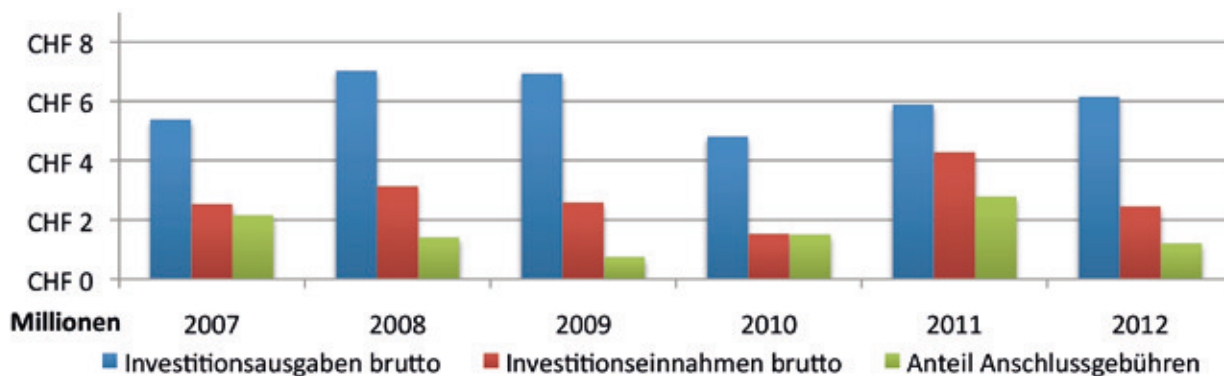


Zum verbesserten Ergebnis haben nebst tieferen Aufwendungen hauptsächlich auch höhere Einnahmen beigetragen. Der Sachaufwand lag Fr. 361'000 oder 5,1% unter dem Budget. Bei den Passivzinsen resultierte eine Verbesserung von Fr. 314'700 oder 34,5%. Bei den eigenen Beiträgen waren die Aufwendungen Fr. 413'300 oder 3% tiefer als angenommen.

Der Gesamtsteuerertrag von Fr. 29'547'400 ist um Fr. 1'187'400 höher als budgetiert. Während bei den natürlichen Personen das Budget um Fr. 248'000 oder 1% verfehlt wurde, sind bei den Gesellschaftssteuern (juristische Personen) Fr. 1'123'500 mehr eingegangen.



Die **Nettoinvestitionen** (ohne Eigenwirtschaftsbetriebe Wasser und Abwasser) betragen Fr. 3'689'700 (Budget Fr. 3'945'000). Der Selbstfinanzierungsgrad (Abschreibungen exkl. Erschliessungsgewinnen in % der Nettoinvestitionen) betrug 177,6%. Die Einnahmen aus den Anschlussbeiträgen Abwasser belaufen sich auf Fr. 1'220'000 und liegen Fr. 120'000 oder 11% über dem Budget.



Ausgaben Einwohnergemeinde aus Steuerhaushalt		
Wichtigste Investitionen ab Fr. 100'000 (gerundet auf 100)		
Kindergarten Substanzerhalt	Fr.	139'900
Schulinformatik-Konzept 2012–2015 1. Tranche	Fr.	164'500
Schulpavillon Fuchsrain 2 / Aufstockung	Fr.	635'300
Projektierung Turnhallenbau 2015 / Projektierungskredit 1	Fr.	176'700
Projektierung Turnhallenbau 2015 / Projektierungskredit 2	Fr.	225'900
Sanierung alte Rasenfelder Steinli	Fr.	458'200
Projektierung Villa Kym	Fr.	210'600
Sanierung Villa Kym	Fr.	454'800
Ausbau Kantonsstrasse K495/Salinenstrasse	Fr.	179'000
Gemeindestrassen / diverse Strassensanierungen und Reparaturen	Fr.	410'500
Sanierung Haldenstrasse / Lindenstrasse	Fr.	780'500
Sanierung Hofzufahrten und Feldwege (Flurwege)	Fr.	515'900
Fussweg Hafnerhöhle-Aeschemerbündte	Fr.	128'100
Sanierung Industriezubringer, 1. Etappe	Fr.	641'800
Ersatzbeschaffung Fahrzeug Werkhof (Ersatz SCAM)	Fr.	201'200
Hochwasserschutz Möhlental / Planungskosten brutto	Fr.	414'200
Gestaltungsplan Sportplatz Riburg	Fr.	155'800

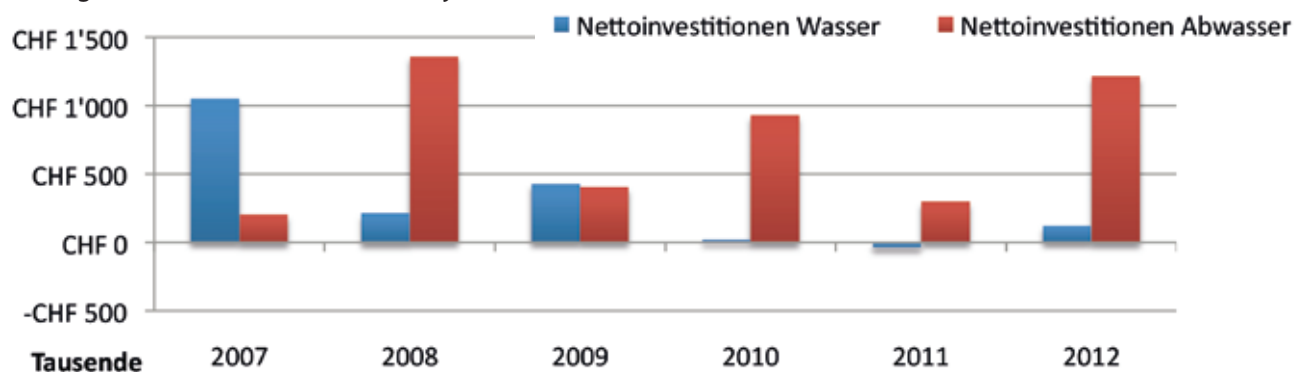
Verwaltungsrechnung 2012

Einnahmen Einwohnergemeinde für Steuerhaushalte ab Fr. 50'000		
Bundesbeiträge Sanierung Hofzufahrten und Feldwege (Flurwege)	Fr.	51'000
Kantonsbeiträge Sanierung Hofzufahrten und Feldwege (Flurwege)	Fr.	80'000
Entnahme Rückstellungen Hauptstrasse (Übernahme von Kanton)	Fr.	55'300
Beiträge von Gemeinden für Hochwasserschutz Möhlintal	Fr.	657'000
Kantonsbeiträge für Zonenplanrevision	Fr.	134'100
Rückzahlung Darlehen Wärmeverbund	Fr.	200'000

Ausgaben Wasserversorgung		
Substanzerhalt Anlagen Wasserversorgung	Fr.	120'700
Ausgaben Abwasserbeseitigung		
Ausgaben für Abwasserleitungen Siedlungen und Höfe	Fr.	407'400
Beitrag Gemeinde Möhlin an Kosten Hochwasserschutz	Fr.	657'000
Umbuchung Anschlussgebühren (gebucht als Rückzahlungen)	Fr.	152'100

Eigenwirtschaftsbetriebe

Das Ergebnis der **Wasserversorgung** ermöglichte, nebst den vorgeschriebenen Abschreibungen von Fr. 54'400, zusätzliche Abschreibungen von Fr. 466'800. Die Wasserversorgung weist per Ende Jahr einen Vorschuss (Schulden gegenüber Einwohnergemeinde) von Fr. 23'000 (Vorjahr Fr. 421'100) aus. Die Nettoinvestitionen betrugen Fr. 123'200 (Vorjahresrechnung minus Fr. 38'400). Mit einer Einlage von Fr. 335'900 (Vorjahr Fr. 483'100) in den Erneuerungsfonds wurde die Rechnung der **Abwasserbeseitigung** abgeschlossen. Die Abwasserbeseitigung weist per Ende Jahr eine Verpflichtung (Guthaben gegenüber der Einwohnergemeinde) von Fr. 3'324'300 (Vorjahr Fr. 4'205'000) aus. Die Nettoinvestitionen betrugen Fr. 1'216'700 (Vorjahr Fr. 298'900). Darin bereits enthalten ist der einmalige Beitrag der Abwasserkasse an das Projekt Hochwasserschutz Möhlintal.



Der Zuschussbetrieb **Abfallbewirtschaftung** wurde mit einem Beitrag aus dem Steuerhaushalt von Fr. 109'000 (Vorjahr Fr. 302'600) ausgeglichen. Die Grüngutentsorgung ist seit dem 2. Halbjahr 2011 kostenpflichtig. Der Zuschuss konnte somit merklich reduziert werden. Im Jahr 2008 betrug der Zuschuss noch Fr. 575'900.



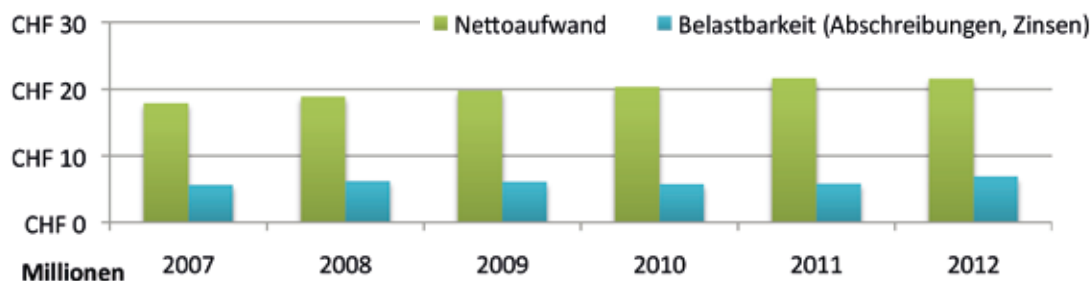
Verwaltungsrechnung 2012

Die Verpflichtung der Abfallbewirtschaftung gegenüber der Einwohnergemeinde beträgt Ende Jahr Fr. 140'200 (Vorjahr Fr. 155'700). Die Verpflichtung entstand durch die Erweiterung der Multisammelstelle im Jahr 2010 und wird jährlich mit 10% vom Restbuchwert abgeschrieben.

Nettoaufwand/Belastbarkeit

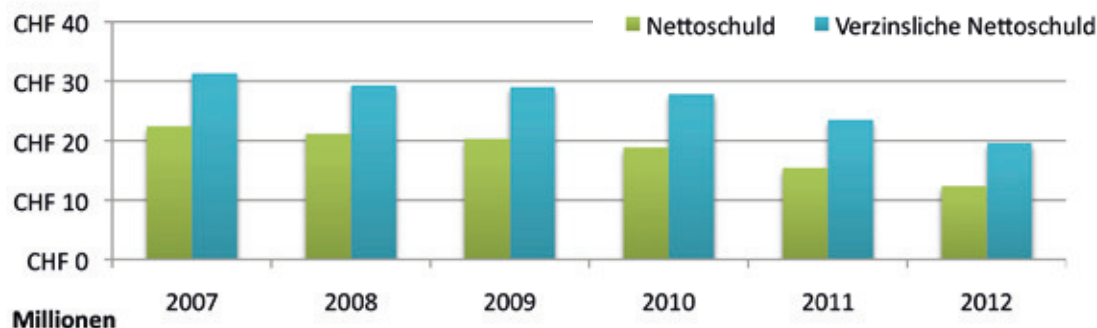
Der Nettoaufwand beträgt Fr. 21'778'800 (Vorjahr Fr. 21'681'500) und liegt Fr. 1'217'700 oder 5,3% unter dem Budget. Im Vergleich zur Vorjahresrechnung 2011 hat der Nettoaufwand um 0,45% oder Fr. 97'300 zugenommen. Das Wachstum des Nettoaufwandes konnte seit 2008 erstmals merklich gebremst werden. Aufgrund des allgemeinen Wachstums und der neuen gesetzlichen Belastungen von Bund und Kanton lässt sich diesbezüglich die Steigerung aber nur schwer beschränken, sofern die Mittel im Sachaufwand nicht weiter eingeschränkt werden.

Die Belastbarkeit (Nettozinsen und Abschreibungen) beträgt Fr. 6'901'800 (Vorjahr Fr. 5'876'200) und übertrifft das Budget um Fr. 2'083'300.



Die Bilanz weist Aktiven und Passiven von Fr. 40'204'500 (Vorjahr Fr. 42'110'100) aus. Die **Nettoschuld sinkt** auf Fr. 12'391'200 (Vorjahr Fr. 15'438'000) und auch die verzinsliche Nettoschuld reduziert sich auf Fr. 19'854'500 (Vorjahr Fr. 23'572'800).

Die **Nettoschulden** konnten im Berichtsjahr um Fr. 3'046'800 (Vorjahr Fr. 3'463'000) reduziert werden. Ende 2005 betrug die Nettoschulden noch Fr. 23'959'000 und konnten seither kontinuierlich bis auf Fr. 12'391'200 abgebaut werden. Dieser Rückgang entspricht nach wie vor einem der finanzpolitischen Ziele, nämlich dem eines kontinuierlichen Schuldenabbaus.

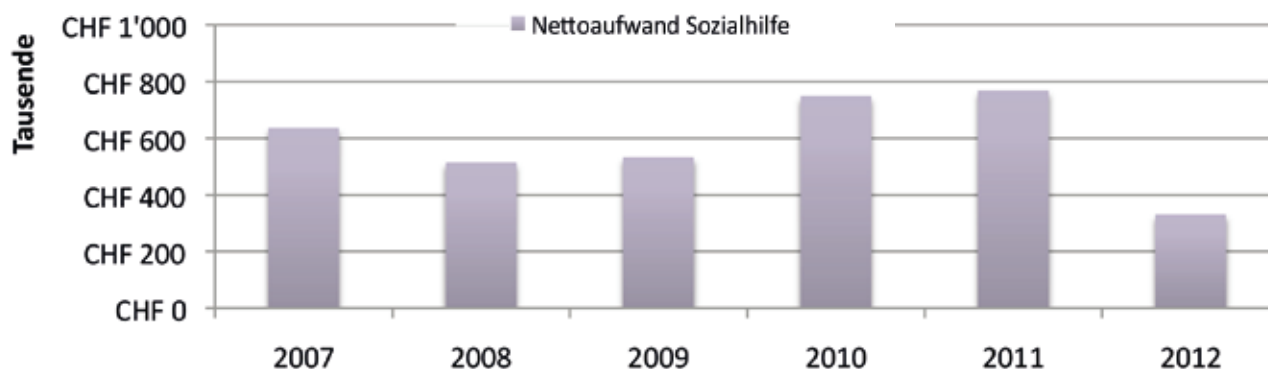


Nettoschuld: Fremdkapital und Verpflichtungen für Spezialfinanzierungen ohne passivierte Abschreibungen, vermindert um das Finanzvermögen und die Vorschüsse für Spezialfinanzierungen. Dies entspricht folgendem Wert: Verwaltungsvermögen und Bilanzfehlbetrag, vermindert um das Eigenkapital und die passivierten Abschreibungen.

Verzinsliche Nettoschuld: Schuldpositionen (Passiven) abzüglich Vermögenswerten (Aktiven) der Bilanz, welche einen Zins erfordern bzw. erbringen, der mindestens dem «Mittelwertzins» (zwischen Darlehens- und Sparheftzins) entspricht. Die verzinsliche Nettoschuld ist vor allem bei der Finanzplanung eine feste Rechnungsgrösse.

Entwicklung Sozialhilfe

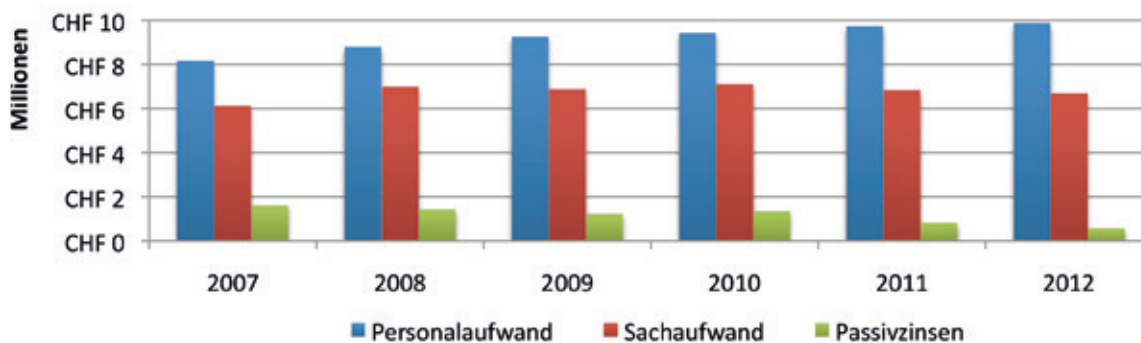
Der Nettoaufwand der Sozialhilfe beträgt Fr. 332'100 und ist gegenüber dem Vorjahr (Fr. 769'000) um 57% oder Fr. 436'900 gesunken. Die schlechten Wirtschaftsprognosen haben sich in den Sozialausgaben der Gemeinde Möhlin finanziell nicht wie erwartet durchgeschlagen. Der Gemeinderat hat den Stellenplan bei den Sozialen Diensten bereits im Jahr 2011 leicht erhöht, um Sozialhilfeempfänger ins Erwerbsleben zurückzubegleiten (Mithilfe bei Stellenbewerbungen, Ausrichtung von Einarbeitungszuschüssen). Auf diese Weise konnten im Jahr 2012 10 Personen eine neue Stelle finden. Zudem wurden Rückerstattungsanträge an Dritte konsequent gestellt. Der finanzielle Erfolg ist messbar.



Übersicht nach Kostenarten		Rechnung 2012	Budget 2012	Rechnung 2011
Aufwand total	Fr.	44'503'741.54	42'710'200.00	42'564'781.97
Personalaufwand	Fr.	9'892'920.55	9'790'400.00	9'760'568.82
Sachaufwand	Fr.	6'722'463.05	7'083'500.00	6'861'176.62
Passivzinsen	Fr.	596'514.43	911'200.00	846'352.35
Abschreibungen	Fr.	7'355'695.41	4'692'600.00	5'946'792.63
Entschädigung Gemeinwesen	Fr.	3'641'338.74	3'512'600.00	3'619'940.90
Eigene Beiträge	Fr.	13'203'876.97	13'616'900.00	12'218'786.20
Einlagen	Fr.	431'482.69	434'800.00	709'855.20
Interne Verrechnungen	Fr.	2'659'449.70	2'668'200.00	2'601'309.25
Ertrag total	Fr.	44'503'741.54	42'710'200.00	42'564'781.97
Steuern	Fr.	29'457'388.20	28'360'000.00	28'205'798.85
Regalien und Konzessionen	Fr.	217'795.65	246'000.00	228'133.65
Vermögenserträge	Fr.	525'238.55	508'600.00	559'344.59
Entgelte	Fr.	6'463'958.67	6'422'300.00	6'279'142.59
Rückerstattungen Gemeinwesen	Fr.	3'813'907.94	3'634'800.00	3'672'798.70
Beiträge	Fr.	1'194'386.23	1'018'300.00	976'408.74
Entnahmen Spezialfinanzierungen	Fr.	81'616.60	30'000.00	41'845.60
Interne Verrechnungen	Fr.	2'659'449.70	2'668'200.00	2'601'309.25

Personalaufwand

Der Bruttopersonalaufwand war gegenüber dem Voranschlag rund 1% oder Fr. 102'500 höher als angenommen. Gründe dafür sind Mehrausgaben beim Verwaltungspersonal (Nachtragskredit Personalkosten Projekt Bata) sowie bei der Feuerwehr (Soldkosten infolge hoher Einsatzfähigkeit). Weiter mussten für erkranktes Personal teilweise temporäre Arbeitskräfte angestellt werden. Diese Mehrausgaben wurden durch Versicherungstagelder (Fr. 50'000) mehrheitlich kompensiert. Die Nettomehrkosten betragen rund Fr. 40'000.

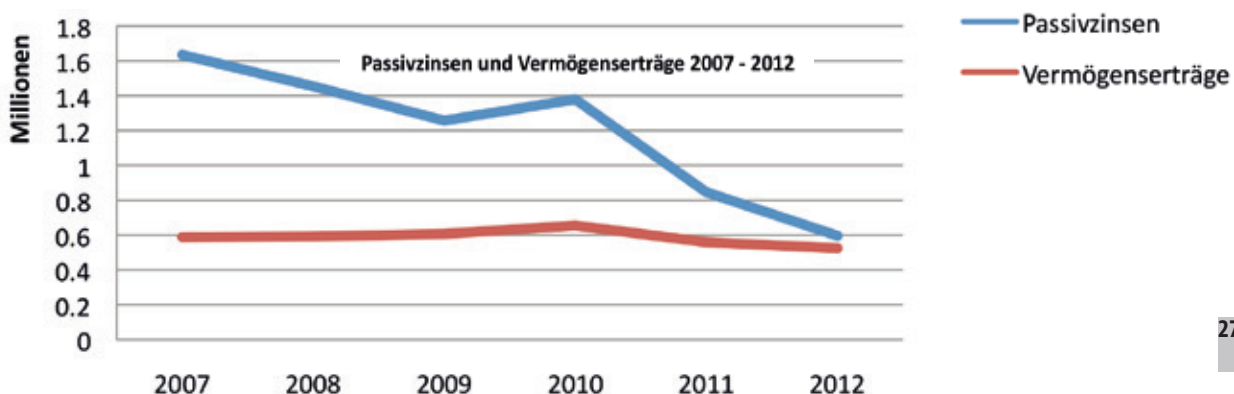


Sachaufwand

Der Sachaufwand war 5,1% oder Fr. 361'100 tiefer als geplant. Begründet ist dieser Minderaufwand durch Einsparungen im baulichen Unterhalt, bei den Energiekosten, beim Verbrauchsmaterial, beim Schul- und Büromaterial, bei der Anschaffung von Mobilien sowie den übrigen Sachaufwandgruppen. Im Berichtsjahr haben alle Abteilungen dazu beigetragen, nur die notwendigsten Beschaffungen und Reparaturen vorzunehmen, um den plafonierten Nettoaufwand zu erreichen. Bei den Dienstleistungen und Honoraren entstanden jedoch Mehrausgaben infolge höheren Bestattungskosten (hohe Anzahl Todesfälle), vormundschaftlicher Massnahmen und durch Nachtragskredite sanktionierter Planungen.

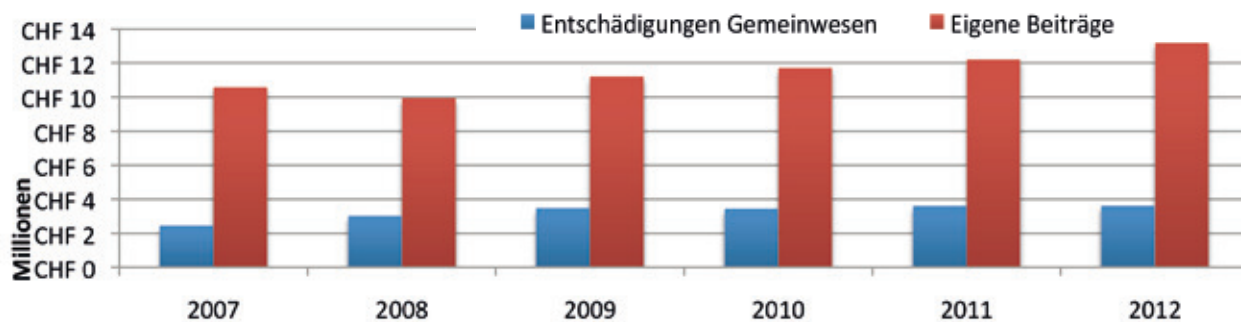
Passivzinsen/Vermögenserträge

Der Aufwand für die Passivzinsen ist rund 34,5% oder Fr. 314'700 tiefer als budgetiert. Durch das tiefe Zinsniveau ist das Fremdkapital nach wie vor günstiger finanziert als angenommen. Durch Neuabschlüsse von langfristigen Darlehen wird die Gemeinde auch in den nächsten Jahren von günstigen Zinsen profitieren können. Für Skonti und Vergütungszinsen auf Steuern mussten Fr. 18'000 weniger bezahlt werden als budgetiert. Im Gegenzug sind die verzinslichen Guthaben der Einwohnergemeinde auch mit einem tieferen Satz verzinst worden. Am Ende des Berichtsjahres 2012 beträgt die Differenz zwischen den Ausgaben für Passivzinsen und den Erträgen aus Vermögen noch rund Fr. 70'000. Bis vor 5 Jahren war die Ausgabendifferenz noch rund Fr. 1 Mio.



Entschädigung an Gemeinwesen

Die Mehrausgaben betragen 3,6% oder Fr. 129'000. Der Gemeindebeitrag an die Feuerwehr Möhlin-Zeiningen (Soldkosten infolge hoher Einsatzfähigkeit) sowie Schulgelder an Gemeinden sind für die Mehrkosten verantwortlich. Die Mehrausgaben wurden durch die tieferen Kosten bei der Regionalpolizei Unteres Fricktal und der Gemeinschaftsschiessanlage Röti (GSA Röti) teilweise kompensiert.



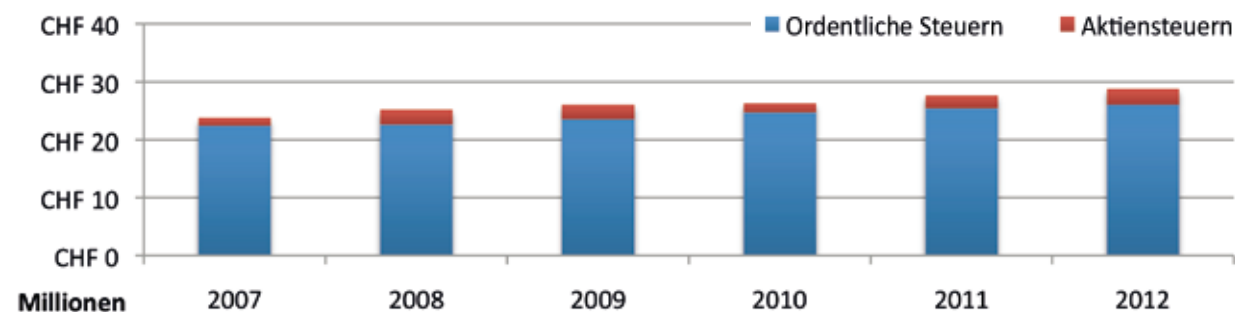
Eigene Beiträge

Die Minderausgaben zum Budget 2012 betragen 3% oder Fr. 413'000 und sind begründet durch tiefere Ausgaben für die Sozialhilfe innerhalb der Gemeinde, die Gemeindebeiträge an die Pflegefinanzierung, an die Spitalkosten, an den öffentlichen Verkehr und an den Zuschuss an die Abfallbewirtschaftung der Gemeinde Möhlin. Im Gegenzug waren die Ausgaben für Sonderschulung, Heime und Werke sowie für die Besoldungsanteile von Lehrpersonen, die Schulgelder an Kanton und der Beitrag an den Tarifverbund TNW höher als budgetiert. Den Ausgaben für Gesundheit, Pflege im Alter und Lehrerbessoldungen wird weiterhin eine kostendynamische Entwicklung vorausgesagt. Im Vergleich zur Jahresrechnung 2011 sind die Kosten für die eigenen Beiträge um 8% oder Fr. 984'000 auf total Fr. 13'203'900 markant angestiegen.

Steuern

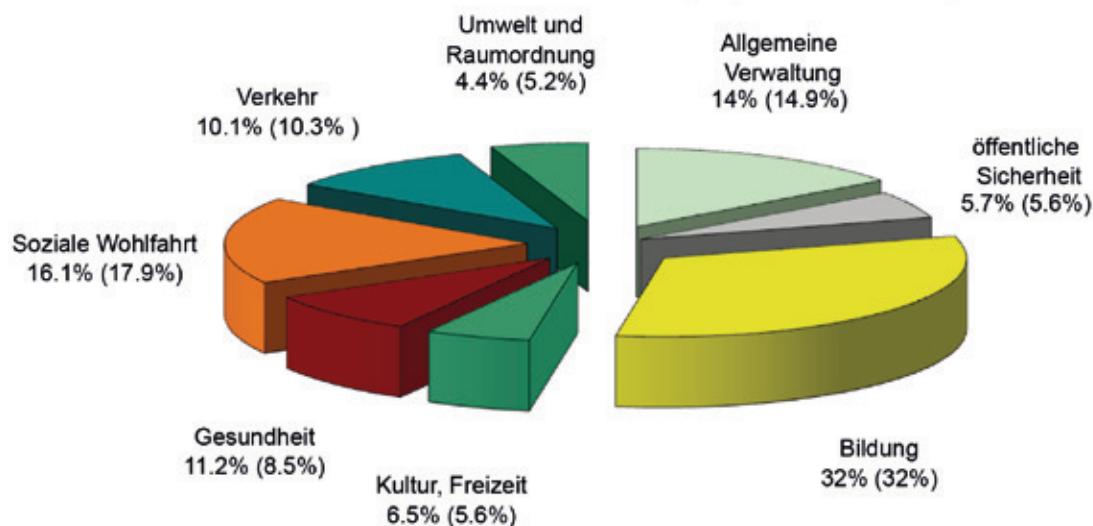
Der Gesamtsteuerertrag ist mit Fr. 29'547'400 rund Fr. 1'187'400 höher als budgetiert. Während bei den natürlichen Personen das Budget um Fr. 248'000 oder 1% verfehlt wurde, sind bei den Gesellschaftssteuern (juristische Personen) Fr. 1'123'500 mehr eingegangen. Die Erbschafts- und Schenkungssteuern waren Fr. 136'700 und die Grundstückgewinnsteuern Fr. 169'400 höher als angenommen.

Trotz der wirtschaftlich schwierigen Lage ist der budgetierte Steuerertrag bei den natürlichen Personen beinahe erreicht worden (minus 1%). Dies ist einerseits auf das Bevölkerungswachstum und andererseits auf eine wachsende Steuerkraft zurückzuführen. Bei den juristischen Personen haben der Firmenzuwachs sowie Nachträge aus den Vorjahren das Resultat positiv beeinflusst.



Nettoaufwand nach Funktion				
		Rechnung 2012	Budget 2012	Rechnung 2011
0 Allgemeine Verwaltung	Fr.	3'266'538.65	3'470'100.00	3'423'438.26
1 Öffentliche Sicherheit	Fr.	1'323'842.20	1'242'600.00	1'278'680.34
2 Bildung	Fr.	7'429'444.20	7'518'100.00	7'357'708.31
3 Kultur, Freizeit	Fr.	1'515'908.99	1'415'000.00	1'289'887.96
4 Gesundheit	Fr.	2'626'892.50	2'904'300.00	1'951'121.25
5 Soziale Wohlfahrt	Fr.	3'783'667.79	4'170'200.00	4'110'785.25
6 Verkehr	Fr.	2'347'165.90	2'499'400.00	2'348'989.45
7 Umwelt, Raumordnung	Fr.	1'018'817.49	972'900.00	1'190'767.47
8 Volkswirtschaft	Fr.	- 81'886.05	- 43'800.00	- 141'176.95
9 Finanzen, Steuern	Fr.	- 23'230'391.67	- 24'148'800.00	- 22'810'201.34

**Nettoaufwand nach Funktionen
im Verhältnis zum Gesamtaufwand (Vorjahr in Klammer)**



Nachtragskredite

Im Berichtsjahr hat der Gemeinderat 18 Nachtragskredite im Betrag von Fr. 215'600 bewilligt, diese wurden aber nicht vollumfänglich benötigt. Wo möglich, sind die Mehrkosten in den Abteilungen wieder kompensiert worden.

Nachtragskreditanträge der Abteilungen werden vom Gemeinderat genau geprüft und bewilligt, sofern Ausgaben nicht aufschiebbar sind oder wirtschaftlich bedingt einen Vorteil bringen.

Investitionen

Allgemeine Verwaltung

Die Budgetposition für den Ersatz des alten **Personenaufzugs** im Gemeindehaus wurde abgeschlossen und der Kredit wurde nicht vollumfänglich beansprucht.

Bildung

Mit dem bewilligten Kredit **Substanzerhalt in den Kindergärten** sind im Kindergarten Fröschmatt zusätzliche Räumlichkeiten entstanden.

Der Kredit **Schulinformatik-Konzept 2012–2016** wurde an der Gemeindeversammlung am 8.12.2011 bewilligt. Im Berichtsjahr wurde die 1. Tranche für die Ausrüstung der Schulzimmer in der Bezirksschule verwendet (Multimediainstallationen).

Die Arbeiten für die **Aufstockung des Schulpavillons 2 Fuchsrain** konnten im Jahr 2012 abgeschlossen werden. Aufgrund günstiger Arbeitsvergaben musste der Kredit nicht vollumfänglich beansprucht werden (Kreditabrechnung folgt im Dezember 2013).

Die **Projektierungsarbeiten für den Neubau Dreifachturnhalle** laufen planmässig. Die Planungskredite konnten gesamthaft eingehalten werden.

Kultur und Freizeit

Der Kredit für die **Sanierung der Rasenfelder Steinli** wurde von der Gemeindeversammlung im Juni 2012 gutgeheissen. Die Sanierungsarbeiten kommen planmässig voran und der Kreditrahmen wird eingehalten. Der Abschluss erfolgt im Jahr 2013.

Soziale Wohlfahrt

Der **Projektierungskredit der Villa Kym** ist abgeschlossen und der Kostenrahmen wurden eingehalten (Kreditabrechnung folgt im Dezember 2013). **Mit den Sanierungsarbeiten Villa Kym** wurde im Jahr 2012 begonnen. Der Baufortschritt und der Geldfluss erfolgen planmässig.

Verkehr

Die **Sanierungs- und Ausbauarbeiten Haldenstrasse** sind im Gang. Aufgrund des Baufortschrittes wurden in der Rechnung 2012 deshalb Mehrausgaben verbucht, diese entlasten wiederum das Budget 2013. Somit kann der Gesamtkreditrahmen eingehalten werden.

Die **Sanierung der Hofzufahrten und Feldwege (Flurwege)** kommt schneller voran als geplant. Entsprechend höher sind die Ausgaben in diesem Rechnungsjahr (entsprechend wird das Budget 2013 im Gegenzug entlastet). Der Kreditrahmen kann somit eingehalten werden.

Die **Fusswegverbindung Bahnhof–Saline** ist noch nicht realisiert worden. Hingegen konnte der **Fussweg Hafnerhöhle–Aeschemberbündte** fertiggestellt werden. Der Kreditrahmen konnte nicht vollumfänglich eingehalten werden.

Die 1. Etappe der **Sanierung Industriestrasse** ist im Jahr 2012 erfolgt. Der Kredit wird voraussichtlich nicht vollumfänglich ausgeschöpft. In der zweiten Jahreshälfte musste ein **Fahrzeug im Werkhof (SCAM)** ersetzt werden. Als Ersatz wurde ein Mercedes Unimog angeschafft, dieser kann multifunktional eingesetzt werden.

Umwelt und Raumordnung

Die **Wasserleitung Landstrasse K292** wurde noch nicht erstellt. Das Projekt ist in Verzug.

Die **Wasserleitung Haldenstrasse/Lindenstrasse** befindet sich im Innerortsbereich des Strassenabschnittes. Die Aufwendungen für diesen Bereich fallen hauptsächlich im Jahr 2013 an. Der Kredit wurde noch nicht beansprucht.

Mit dem Kredit **Substanzerhalt Anlagen Wasserversorgung** wurden wichtige Unterhaltsarbeiten an den bestehenden Reservoirien ausgeführt.

Die Erstellung der **Abwasserleitungen Siedlungen/Höfe** ist nach wie vor im Gange. Vom bewilligten Kredit von Fr. 1'250'000 wurden bisher Fr. 994'300 beansprucht. Bei Anschluss werden entsprechende Grundeigentümerbeiträge erhoben, sodass ein Teil der Aufwendungen gedeckt ist.

Die **Sauberwasserleitung Landstrasse K292** wurde aufgrund der Projektverzögerung noch nicht erstellt.

Bei den Ausgaben **Beitrag EG an Hochwasserschutz** handelt es sich um einen einmaligen Beitrag (Beschluss der Gemeindeversammlung Juni 2012) der Abwasserkasse an den Steuerhaushalt für die Ausführung des Hochwasserschutzes Möhlental.

Bei den **Rückzahlungen von Anschlussgebühren** handelt es sich um eine interne Rückzahlung der Einnahmen von der Kostenstelle 711 Abwasserbeseitigung in die Kostenstelle 710 Abwasser. Die Anschlussgebühren der Anschlüsse der Landwirtschaftsbetriebe wurden im Jahr 2011 in die falsche Dienststelle verbucht.

Bei den Ausgaben **Hochwasserschutz Möhlental Planung** handelt es sich um die bisher im Projekt aufgelaufenen Kosten, welche durch den Abwasserverband Region Möhlin vorfinanziert worden sind. Die Aufwendungen werden aufgrund eines Verteilschlüssels auf die Vertragsgemeinden verteilt.

Für die Fertigstellung der **Bau- und Kulturlandplanung** sind im Berichtsjahr Ausgaben von Fr. 63'100 verbucht. Der Kanton hat an die bisherigen Kosten einen Beitrag von Fr. 134'100 (Kantonsbeiträge) geleistet.

Bei der **Testplanung Zentrum** sind in den Jahren 2011 und 2012 Gesamtkosten von Fr. 203'700 entstanden. Die dabei involvierten privaten Grundeigentümer haben einen Beitrag von Fr. 40'000 daran geleistet.

Volkswirtschaft

Die **Wärmeverbund Möhlin AG** hat das **Darlehen** vorzeitig gekündigt und an die Einwohnergemeinde zurückbezahlt.

Bilanz und Kennzahlen

Die **Bilanzsumme** Ende Jahr beträgt Fr. 40'204'500 (Vorjahr Fr. 42'110'100).

Die **flüssigen Mittel** belaufen sich am Stichtag auf Fr. 846'200 (Vorjahr Fr. 1'289'000).

Die **Nettoschulden** konnten von Fr. 15'438'000 auf Fr. 12'391'200 reduziert werden. Dies entspricht einem Schuldenabbau von Fr. 3'046'800.

Die **Kontokorrentguthaben** (Fr. 3'512'700) sind Fr. 919'300 tiefer als im Vorjahr. Dies ist hauptsächlich auf den Mittelzufluss der ARA Region Möhlin zurückzuführen.

Die **Kontokorrentschuld** gegenüber der Ortsbürgergemeinde ist um Fr. 47'500 auf Fr. 1'742'100 gesunken. Die Ortsbürgergemeinde Möhlin hatte durch die Beschaffung eines neuen Forstraktors einen höheren Mittelbedarf, als sie durch das Jahresergebnis finanzieren konnte.

Die **Steuerguthaben** betragen Fr. 7'860'200 und sind 11,6% höher als gegenüber dem Vorjahr. Die Guthaben betragen in Prozenten zum bereinigten Steuersoll 18,50% (Vorjahr 18,12%, Kantonsmittel 16,26%). Im Steuerabschluss werden die tatsächlichen und nicht durch Habensaldi geschmäleren Saldi ausgewiesen. Die Verlustrate der Steuereinnahmen in Prozenten zum bereinigten Steuersoll beträgt im Jahr 2012 0,25%. Im Kantonschnitt beträgt der Verlust 0,61%.

Der Bilanzwert der **Liegenschaften des Finanzvermögens** ist um Fr. 69'600 auf Fr. 8'064'600 gesunken. Im Rechnungsjahr wurde eine Wohnung an der Dammstrasse erworben (Fr. 210'000) sowie eine Baulandparzelle im Gebiet Aeschmerbündten verkauft (Fr. 470'000). Der Erschliessungsgewinn der Parzelle betrug Fr. 183'700.

Die **transitorischen Aktiven** betragen Fr. 561'645 und beinhalten im Wesentlichen Abgrenzungen der im Jahr 2012 bezahlten Lieferantenrechnungen, welche das Jahr 2013 betreffen sowie den Beitrag des Gemeindeabfallverbandes Abfallbewirtschaftung Unteres Fricktal (GAF) für die Wertstoffsammelstelle.

In den **Spezialfinanzierungen** beträgt das Guthaben gegenüber der Wasserversorgung Ende Jahr Fr. 23'000 und gegenüber der Abfallbewirtschaftung Fr. 140'200. Die Schuld gegenüber der Abwasserbeseitigung beläuft sich auf Fr. 3'324'300.

Die **kurzfristigen Überbrückungsdarlehen** im Betrag von Fr. 4 Mio. konnten zurückbezahlt werden. Die **langfristigen Passivdarlehen** betragen wie schon im Vorjahr Fr. 20 Mio. Ein ausgelaufenes Bankdarlehen im Betrag von Fr. 5 Mio. wurde in zwei Tranchen langfristig refinanziert. Ein Versicherungsdarlehen im Betrag von Fr. 5 Mio. wurde vollumfänglich zurückbezahlt.

In den **Rückstellungen Investitionsrechnungen** sind Abgrenzungen für Strassenbeiträge und Planungskosten enthalten, welche im Jahr 2012 nicht mehr ausgeführt werden konnten.

Die **transitorischen Passiven** betragen Fr. 55'500 und beinhalten im Wesentlichen die Abgrenzung der Passivzinsen der langfristigen Darlehen sowie einen vergebenen Auftrag für die Umstellung von Software, welche im Jahr 2012 geplant war.

Kennzahlen	2012	2011	2010	2009
Nettozinsquote (1,2) [Nettozinsen in % von Steuern]	4	4	4	4
Belastbarkeitsquote (24,1) [Belastbarkeit in % von Steuern]	2	2	2	2
Selbstfinanzierungsquote (22,8) [Selbstfinanzierung in % von Steuern]	4	4	3	4
Nettoschuld Fr. pro Einwohner (1'180) [Einwohnerzahl am 31.12.2012 = 10'501]	4	4	4	3
Verschuldungsquote (1,9) [Nettoschuld geteilt durch Eigenfinanzierung]	4	4	4	4
Verschuldungsanteil (14,4) [Nettoschuld in % der Verschuldungsgrenze]	4	4	3	3
Total Punktzahl von max. 24 [die Totalpunktzahl sollte über 12 liegen]	22	22	20	20

Fazit und Ausblick

Der Rechnungsabschluss 2012 bestätigt – wie schon 2011 – die vom Gemeinderat definierten finanzpolitischen Eckwerte in den Budgetrichtlinien. Die Nettoinvestitionen wurden vollumfänglich aus dem Jahresergebnis finanziert und die Schulden zurückbezahlt. Zudem war der max. festgelegte Nettoaufwand von Fr. 23 Mio. um Fr. 1,4 Mio. tiefer und belief sich auf Fr. 21,6 Mio.

Der positive Rechnungsabschluss erlaubt es der Gemeinde, die Nettoschulden um weitere Fr. 3 Mio. abzubauen. Höhere Steuereinnahmen bei den Aktiensteuern, weniger Sachaufwand, tiefere Sozialausgaben und weniger Investitionen haben sich positiv auf den Rechnungsabschluss ausgewirkt.

Gemeinderat, Verwaltung und Schule haben 2012 sämtliche Ausgaben auf ihre Notwendigkeit überprüft und wenn möglich Einsparungen oder Verschiebungen ins Folgejahr veranlasst. Dies hat sich positiv auf den Sachaufwand ausgewirkt, welcher sich von der Verwaltung direkt beeinflusst lässt.

In der Laufenden Rechnung stehen nach wie vor die Ausgaben im Gesundheits-, Pflege- und Sozialbereich sowie der Sachaufwand der Gemeinde im Fokus. Die Gesetzesvorlage für die Spitalfinanzierung wurde durch den Grossen Rat des Kantons Aargau zwar verworfen, doch ist damit zu rechnen, dass der Kanton ab 2014 die Spitalkosten nicht ohne Kompensationsgefässe zu lasten der Gemeinden übernehmen wird. Innerhalb der Gemeinde ziehen Grossinvestitionen immer auch erhebliche Finanzierungs- und Betriebsfolgekosten mit sich.

Im Jahr 2014 tritt die 1. Etappe der Steuergesetzrevision in Kraft; die 2. Etappe folgt voraussichtlich im Jahr 2015. Die Ertragsminderungen sind schwer abzuschätzen. Die Regierung prüft eine weitere Entlastung für die Unternehmen ab dem Jahr 2016 (sofern diese Steuerausfälle für Gemeinden und Kanton verkräftbar sind).

In den nächsten 5 Jahren wird die Gemeinde rund Fr. 35 Mio. in Infrastruktur investieren (Turnhallen-/Schulbauten, Substanzerhalt Infrastruktur Verwaltungsvermögen inkl. Strassen). Bei gleichbleibendem Steuerfuss werden die Schulden voraussichtlich ansteigen. Der Gemeinderat wird nach wie vor nach Prioritäten investieren: in eine neue notwendige Infrastruktur mit Pflichtbedarf, in eine bestehende Infrastruktur (Substanzerhalt) sowie in die Lebens- und Standortqualität der Gemeinde.

Der Gemeinderat setzt die finanziellen Mittel zur Entwicklung der Gemeinde sparsam und haushälterisch ein. Trotz der grossen Investitionen und einem nach wie vor finanziell schwierigen und ungewissen Umfeld ist er zuversichtlich, mit einer umsichtigen Finanzpolitik die bevorstehenden Herausforderungen zu bewältigen, ohne dabei die betriebsnotwendigen Investitionen zu vernachlässigen.

Diese Kennzahlen haben einen bestimmten Aussagewert. Es ist nicht möglich, den öffentlichen Haushalt mit diesen Kennzahlen finanzwirtschaftlich abschliessend zu qualifizieren. Nur eine differenzierte Betrachtungsweise vermag den unterschiedlichen Strukturen der öffentlichen Haushalte Rechnung zu tragen und schützt vor Fehlschlüssen.

Verwaltungsrechnung 2012: Ergebnisübersicht

EINWOHNERGEMEINDE ERGEBNIS	RECHNUNG 2012		VORANSCHLAG 2012		RECHNUNG 2011	
	AUFWAND	ERTRAG	AUFWAND	ERTRAG	AUFWAND	ERTRAG
90 LAUFENDE RECHNUNG						
900 ÜBERSCHUSS	40'825'083.25	40'825'083.25	38'977'900.00	38'977'900.00	38'505'352.97	38'505'352.97
Aufwand	40'825'083.25		38'977'900.00		38'505'352.97	
Ertrag		40'825'083.25		38'977'900.00		38'505'352.97
901 BELASTBARKEIT	7'409'993.03	7'409'993.03	5'121'700.00	5'121'700.00	6'203'466.15	6'203'466.15
Kapitaldienst	616'509.72	189'795.85	919'500.00	185'300.00	858'940.27	208'607.74
Liegenschaften Finanzvermögen	56'992.75	318'410.90	66'200.00	117'900.00	263'199.35	118'647.55
Vorgeschriebene Abschreibungen	1'877'366.00		2'102'700.00		1'997'537.00	
Zusätzliche Abschreibungen	4'859'124.56		2'033'300.00		3'083'789.53	
Belastbarkeitsquote		6'901'786.28		4'818'500.00		5'876'210.86
91 INVESTITIONSRECHNUNG						
910 NETTOINVESTITIONEN	6'159'339.85	6'159'339.85	5'235'000.00	5'235'000.00	5'902'332.60	5'902'332.60
Investitionsausgaben	6'159'339.85		5'235'000.00		5'902'332.60	
Investitionseinnahmen		2'469'685.10		1'290'000.00		4'284'272.95
Nettoinvestitionszunahme		3'689'654.75		3'945'000.00		1'618'059.65
Nettoinvestitionsabnahme						
911 FINANZIERUNG	6'736'490.56	6'736'490.56	4'136'000.00	4'136'000.00	5'081'326.53	5'081'326.53
Nettoinvestitionszunahme	3'689'654.75		3'945'000.00		1'618'059.65	
Vorgeschriebene Abschreibungen		1'877'366.00		2'102'700.00		1'997'537.00
Zusätzliche Abschreibungen		4'859'124.56		2'033'300.00		3'083'789.53
Finanzierungsüberschuss	3'046'835.81		191'000.00		3'463'266.88	

WASSERVERSORGUNG ERGEBNIS	RECHNUNG 2012		VORANSCHLAG 2012		RECHNUNG 2011	
	AUFWAND	ERTRAG	AUFWAND	ERTRAG	AUFWAND	ERTRAG
90 LAUFENDE RECHNUNG						
900 ÜBERSCHUSS	1'425'139.05	1'425'139.05	1'417'400.00	1'417'400.00	1'512'277.60	1'512'277.60
Aufwand	1'425'139.05		1'417'400.00		1'512'277.60	
Ertrag		1'425'139.05		1'417'400.00		1'512'277.60
901 BELASTBARKEIT	527'462.60	527'462.60	448'000.00	448'000.00	458'591.45	458'591.45
Vorschussverzinsung	6'211.60		15'400.00		13'568.20	
Verpflichtungsverzinsung						
Vorschussabtragung	54'429.00		125'500.00		86'615.00	
Zusätzliche Vorschussabtragung	466'822.00		307'100.00		358'408.25	
Belastbarkeitsquote		527'462.60		448'000.00		458'591.45
91 INVESTITIONSRECHNUNG						
910 NETTOINVESTITIONEN	123'162.85	123'162.85	640'000.00	640'000.00	39'016.55	39'016.55
Investitionsausgaben	123'162.85		640'000.00		616.20	
Investitionseinnahmen				30'000.00		39'016.55
Nettoinvestitionszunahme		123'162.85		610'000.00		
Nettoinvestitionsabnahme					38'400.35	
911 FINANZIERUNG	521'251.00	521'251.00	610'000.00	610'000.00	483'423.60	483'423.60
Nettoinvestitionszunahme	123'162.85		610'000.00			
Nettoinvestitionsabnahme						38'400.35
Vorschussabtragung		54'429.00		125'500.00		86'615.00
Zusätzliche Vorschussabtragung		466'822.00		307'100.00		358'408.25
Finanzierungsüberschuss	398'088.15				483'423.60	
Finanzierungsfehlbetrag				177'400.00		

Verwaltungsrechnung 2012: Ergebnisübersicht

ABWASSERBESEITIGUNG ERGEBNIS		RECHNUNG 2012		VORANSCHLAG 2012		RECHNUNG 2011	
		AUFWAND	ERTRAG	AUFWAND	ERTRAG	AUFWAND	ERTRAG
90	LAUFENDE RECHNUNG						
900	ÜBERSCHUSS	1'970'457.19	1'970'457.19	2'005'600.00	2'005'600.00	2'068'779.70	2'068'779.70
	Aufwand	1'634'527.10		1'739'500.00		1'585'711.35	
	Ertrag		1'970'457.19		2'005'600.00		2'068'779.70
	Ertragsüberschuss	335'930.09		266'100.00		483'068.35	
	Aufwandüberschuss						
901	BELASTBARKEIT	335'930.09	335'930.09	266'100.00	266'100.00	483'068.35	483'068.35
	Ertragsüberschuss	335'930.09		266'100.00		483'068.35	
	Verpflichtungsverzinsung		31'537.80		30'600.00		60'312.75
	Belastbarkeitsquote		304'392.29		235'500.00		422'755.60
91	INVESTITIONSRECHNUNG						
910	NETTOINVESTITIONEN	1'216'652.80	1'216'652.80	300'000.00	300'000.00	537'296.95	537'296.95
	Investitionsausgaben	1'216'652.80		300'000.00		537'296.95	
	Investitionseinnahmen				160'000.00		238'418.55
	Nettoinvestitionszunahme		1'216'652.80		140'000.00		298'878.40
	Nettoinvestitionsabnahme						
911	FINANZIERUNG	1'216'652.80	1'216'652.80	266'100.00	266'100.00	483'068.35	483'068.35
	Nettoinvestitionszunahme	1'216'652.80		140'000.00		298'878.40	
	Ertragsüberschuss		335'930.09		266'100.00		483'068.35
	Finanzierungsüberschuss			126'100.00		184'189.95	
	Finanzierungsfehlbetrag		880'722.71				
ABFALLBEWIRTSCHAFTUNG ERGEBNIS		RECHNUNG 2012		VORANSCHLAG 2012		RECHNUNG 2011	
		AUFWAND	ERTRAG	AUFWAND	ERTRAG	AUFWAND	ERTRAG
90	LAUFENDE RECHNUNG						
900	ÜBERSCHUSS	283'062.05	283'062.05	309'300.00	309'300.00	478'371.70	478'371.70
	Aufwand	283'062.05		309'300.00		478'371.70	
	Ertrag		283'062.05		309'300.00		478'371.70
901	BELASTBARKEIT	17'868.90	17'868.90	19'400.00	19'400.00	19'898.40	19'898.40
	Vorschussverzinsung	2'296.90		3'900.00		2'595.40	
	Vorschussabtragung	15'572.00		15'500.00		17'303.00	
	Belastbarkeitsquote		17'868.90		19'400.00		19'898.40
91	INVESTITIONSRECHNUNG						
910	NETTOINVESTITIONEN						
	Investitionsausgaben						
	Investitionseinnahmen						
	Nettoinvestitionszunahme						
	Nettoinvestitionsabnahme						
911	FINANZIERUNG	15'572.00	15'572.00	15'500.00	15'500.00	17'303.00	17'303.00
	Nettoinvestitionszunahme						
	Nettoinvestitionsabnahme						
	Vorschussabtragung		15'572.00		15'500.00		17'303.00
	Zusätzliche Vorschussabtragung						
	Ertragsüberschuss						
	Aufwandüberschuss						
	Finanzierungsüberschuss	15'572.00		15'500.00		17'303.00	
	Finanzierungsfehlbetrag						



Verwaltungsrechnung 2012: Übersicht laufende Rechnung

FUNKTIONALE GLIEDERUNG LAUFENDE RECHNUNG	RECHNUNG 2012		VORANSCHLAG 2012		RECHNUNG 2011	
	AUFWAND	ERTRAG	AUFWAND	ERTRAG	AUFWAND	ERTRAG
LAUFENDE RECHNUNG	44'503'741.54	44'503'741.54	42'710'200.00	42'710'200.00	42'564'781.97	42'564'781.97
0 Allgemeine Verwaltung NETTO AUFWAND	4'067'649.56	801'110.91 3'266'538.65	4'064'500.00	594'400.00 3'470'100.00	4'087'382.55	663'944.29 3'423'438.26
1 Oeffentliche Sicherheit NETTO AUFWAND	3'445'570.61	2'121'728.41 1'323'842.20	3'236'500.00	1'993'900.00 1'242'600.00	3'324'379.53	2'045'699.19 1'278'680.34
2 Bildung NETTO AUFWAND	9'273'463.95	1'844'019.75 7'429'444.20	9'295'800.00	1'777'700.00 7'518'100.00	8'943'769.41	1'586'061.10 7'357'708.31
3 Kultur, Freizeit NETTO AUFWAND	1'693'866.69	177'957.70 1'515'908.99	1'609'800.00	194'800.00 1'415'000.00	1'466'608.71	176'720.75 1'289'887.96
4 Gesundheit NETTO AUFWAND	2'627'416.10	523.60 2'626'892.50	2'907'300.00	3'000.00 2'904'300.00	1'954'115.55	2'994.30 1'951'121.25
5 Soziale Wohlfahrt NETTO AUFWAND	5'732'983.67	1'949'315.88 3'783'667.79	5'999'000.00	1'828'800.00 4'170'200.00	5'812'174.20	1'701'388.95 4'110'785.25
6 Verkehr NETTO AUFWAND	2'490'304.50	143'138.60 2'347'165.90	2'647'400.00	148'000.00 2'499'400.00	2'479'574.95	130'585.50 2'348'989.45
7 Umwelt, Raumordnung NETTO AUFWAND	4'849'756.83	3'830'939.34 1'018'817.49	4'829'500.00	3'856'600.00 972'900.00	5'396'572.72	4'205'805.25 1'190'767.47
8 Volkswirtschaft NETTO ERTRAG	160'909.60 81'886.05	242'795.65	202'200.00 43'800.00	246'000.00	86'956.70 141'176.95	228'133.65
9 Finanzen, Steuern NETTO ERTRAG	10'161'820.03 23'230'391.67	33'392'211.70	7'918'200.00 24'148'800.00	32'067'000.00	9'013'247.65 22'810'201.34	31'823'448.99

FUNKTIONALE GLIEDERUNG LAUFENDE RECHNUNG	RECHNUNG 2012		VORANSCHLAG 2012		RECHNUNG 2011	
	AUFWAND	ERTRAG	AUFWAND	ERTRAG	AUFWAND	ERTRAG
LAUFENDE RECHNUNG	44'503'741.54	44'503'741.54	42'710'200.00	42'710'200.00	42'564'781.97	42'564'781.97
0 Allgemeine Verwaltung	4'067'649.56	801'110.91	4'064'500.00	594'400.00	4'087'382.55	663'944.29
011 Legislative	167'123.30		145'200.00		166'932.45	
012 Gemeinderat	368'577.35		339'100.00		345'695.45	
020 Gemeindeverwaltung	2'285'905.26	442'628.01	2'294'000.00	383'900.00	2'276'426.30	447'009.49
026 Abteilung Bau und Umwelt	925'744.10	277'485.00	905'500.00	136'000.00	935'548.75	133'029.50
030 Leistungen für Pensionierte	6'005.05		5'000.00		3'133.95	
090 Verwaltungsliegenschaften	314'294.50	80'997.90	375'700.00	74'500.00	359'645.65	83'905.30
1 Oeffentliche Sicherheit	3'445'570.61	2'121'728.41	3'236'500.00	1'993'900.00	3'324'379.53	2'045'699.19
100 Rechtswesen	402'907.45	38'413.35	361'000.00	15'000.00	389'874.20	26'990.63
101 Gemeindebüro	392'542.40	122'753.35	365'900.00	135'500.00	349'629.15	121'107.30
103 Betreibungen	356'061.90	510'782.19	367'300.00	509'000.00	366'122.00	467'084.22
110 Polizei	280'960.90	7'650.00	314'200.00	8'200.00	255'994.50	8'110.00
140 Feuerwehr	796'321.89	363'597.05	702'700.00	361'300.00	765'681.75	343'811.95
141 Feuerwehr Möhlin	802'575.42	802'575.42	679'900.00	679'900.00	803'792.73	803'792.74
150 Militär	51'244.20	781.75	79'000.00	16'400.00	18'867.05	5'826.10
151 Regionale Schiessanlage	123'206.15	123'206.15	88'600.00	88'600.00	33'580.65	33'580.65
160 Zivilschutz	239'750.30	151'969.15	277'900.00	180'000.00	340'837.50	235'395.60
2 Bildung	9'273'463.95	1'844'019.75	9'295'800.00	1'777'700.00	8'943'769.41	1'586'061.10
200 Kindergarten	304'715.15	10'500.00	287'300.00	4'000.00	332'722.95	3'602.95
210 Volksschule allgemein	915'959.20	29'189.50	1'016'800.00	27'600.00	956'329.62	26'464.15
211 Werken und Hauswirtschaft	149'148.50		167'300.00		139'394.65	200.00
212 Musikschule	854'970.25	328'348.75	822'500.00	313'000.00	817'516.40	322'206.75
213 Schulanlagen	1'862'813.15	72'791.25	1'985'600.00	35'500.00	2'010'378.05	46'585.45
218 Schulgelder	3'759'269.15	1'382'847.65	3'652'500.00	1'389'100.00	3'329'126.30	1'162'816.60
219 Volksschule übriges	695'314.05	12'412.60	688'500.00	8'500.00	647'958.94	24'185.20
220 Sonderschulung	17'239.50		15'300.00		16'267.50	
230 Berufsbildung	714'035.00	7'930.00	660'000.00		694'075.00	
3 Kultur, Freizeit	1'693'866.69	177'957.70	1'609'800.00	194'800.00	1'466'608.71	176'720.75
300 Kulturförderung	234'022.05	397.80	149'900.00		180'478.20	
304 Gemeindebibliothek	191'351.59	37'269.40	190'100.00	39'900.00	174'817.29	34'669.25
330 Parkanlagen, Wanderwege	181'046.75		175'300.00		209'658.70	5'000.00



Verwaltungsrechnung 2012: Übersicht laufende Rechnung

FUNKTIONALE GLIEDERUNG LAUFENDE RECHNUNG	RECHNUNG 2012		VORANSCHLAG 2012		RECHNUNG 2011	
	AUFWAND	ERTRAG	AUFWAND	ERTRAG	AUFWAND	ERTRAG
340 Sport	430'781.05		443'800.00		293'930.50	
341 Schwimmbad	597'098.30	140'290.50	565'800.00	154'900.00	556'844.52	137'051.50
350 Uebrigere Freizeitgestaltung	57'566.95		84'900.00		48'879.50	
352 Hirschenpark	2'000.00				2'000.00	
4 Gesundheit	2'627'416.10	523.60	2'907'300.00	3'000.00	1'954'115.55	2'994.30
400 Spitäler	1'641'105.40		1'820'000.00		1'243'814.75	456.20
440 Krankenpflege	930'534.15		1'009'000.00		649'921.90	
450 Krankheitsbekämpfung	592.00	350.00	2'500.00		1'531.60	
460 Schulgesundheitsdienst	53'226.55	173.60	73'200.00	3'000.00	56'838.80	2'538.10
470 Lebensmittelkontrolle	1'958.00		2'600.00		2'008.50	
5 Soziale Wohlfahrt	5'732'983.67	1'949'315.88	5'999'000.00	1'828'800.00	5'812'174.20	1'701'388.95
500 Sozialversicherungen	19'081.75	15'301.50	70'900.00	14'800.00	69'387.60	15'037.50
540 Jugend	558'319.10	66'221.90	521'700.00	55'000.00	594'766.70	70'662.30
550 Invalidität	6'317.00		7'000.00		6'419.00	
570 Altersheime	1'000.00		1'000.00		1'000.00	
580 Allgemeine Fürsorge	2'426'867.70	25'834.00	2'298'800.00	24'000.00	2'197'711.85	24'366.50
581 Sozialhilfe	2'112'744.92	1'780'638.83	2'477'500.00	1'685'000.00	2'311'159.35	1'542'842.55
582 Soziale Dienste	608'653.20	61'319.65	622'100.00	50'000.00	624'229.70	48'480.10
590 Hilfsaktionen					7'500.00	
6 Verkehr	2'490'304.50	143'138.60	2'647'400.00	148'000.00	2'479'574.95	130'585.50
610 Kantonsstrassen	27'720.20		68'600.00		45'322.65	
620 Gemeindestrassen	1'212'991.85	54'676.80	1'303'000.00	55'000.00	1'205'183.40	42'862.05
640 Bundesbahnen	67'800.00	84'480.00	67'800.00	90'000.00	58'650.00	84'470.00
650 Regionalverkehr	1'181'792.45	3'981.80	1'208'000.00	3'000.00	1'170'418.90	3'253.45
7 Umwelt, Raumordnung	4'849'756.83	3'830'939.34	4'829'500.00	3'856'600.00	5'396'572.72	4'205'805.25
700 Wasser	301'113.50		306'700.00		268'164.35	
701 Wasserversorgung	1'425'139.05	1'425'139.05	1'417'400.00	1'417'400.00	1'512'277.60	1'512'277.60
711 Abwasserbeseitigung	1'970'457.19	1'970'457.19	2'005'600.00	2'005'600.00	2'068'779.70	2'068'779.70
720 Abfall	109'031.00		164'300.00		302'634.55	
721 Abfallbewirtschaftung	283'062.05	283'062.05	309'300.00	309'300.00	478'371.70	478'371.70
740 Friedhof, Bestattungen	425'939.30	45'187.15	310'600.00	35'000.00	459'068.95	58'989.00
750 Gewässerverbauung	30'977.30	14'495.90	46'000.00	10'000.00	53'879.25	12'441.60
770 Naturschutz	130'681.60	56'334.40	145'000.00	59'800.00	116'126.65	46'441.10
780 Uebrigere Umweltschutz	69'893.35	27'562.25	74'100.00	19'500.00	76'780.70	28'504.55
790 Raumordnung	103'462.49	8'701.35	50'500.00		60'489.27	
8 Volkswirtschaft	160'909.60	242'795.65	202'200.00	246'000.00	86'956.70	228'133.65
800 Landwirtschaft	8'748.70		15'300.00		10'274.75	
810 Wald	20'000.00		20'000.00		20'000.00	
830 Kommunale Werbung	119'907.55	25'000.00	119'300.00		56'606.45	
840 Industrie, Gewerbe, Handel			34'100.00		75.50	
860 Energie	12'253.35	217'795.65	13'500.00	246'000.00		228'133.65
9 Finanzen, Steuern	10'161'820.03	33'392'211.70	7'918'200.00	32'067'000.00	9'013'247.65	31'823'448.99
900 Gemeindesteuern	69'308.30	28'749'878.10	100'000.00	27'915'000.00	174'290.85	27'732'004.90
905 Andere Steuern		806'344.20		470'000.00		505'814.75
940 Kapitaldienst	616'509.72	189'795.85	919'500.00	185'300.00	858'940.27	208'607.74
942 Liegenschaften Finanzvermögen	56'992.75	318'410.90	66'200.00	117'900.00	263'199.35	118'647.55
950 Schulgelder	716'052.45	1'361'316.40	739'100.00	1'421'400.00	691'216.60	1'314'100.00
990 Abschreibungen	6'736'490.56		4'136'000.00		5'081'326.53	
992 Werkhof	1'966'466.25	1'966'466.25	1'957'400.00	1'957'400.00	1'944'274.05	1'944'274.05
FUNKTIONALE GLIEDERUNG INVESTITIONSRECHNUNG	AUSGABEN	RECHNUNG 2012 EINNAHMEN	VORANSCHLAG 2012 AUSGABEN	VORANSCHLAG 2012 EINNAHMEN	BIS 2011	KREDIT AB 2013
INVESTITIONSRECHNUNG	9'968'840.60	9'968'840.60	7'655'000.00	7'655'000.00	2'405'846.55	20'593'721.70
0 Allgemeine Verwaltung	67'803.90		90'000.00			
090 Verwaltungsliegenschaften	67'803.90		90'000.00			
2 Bildung	1'344'994.00		1'085'000.00		1'458'340.65	1'528'205.00
200 Kindergarten	142'629.70		135'000.00		1'458'340.65	88'866.95



Verwaltungsrechnung 2012: Übersicht Laufende Rechnung

FUNKTIONALE GLIEDERUNG LAUFENDE RECHNUNG		RECHNUNG 2012		VORANSCHLAG 2012		RECHNUNG 2011	
		AUFWAND	ERTRAG	AUFWAND	ERTRAG	AUFWAND	ERTRAG
210	Volksschule allgemein	164'480.40		200'000.00			650'519.60
213	Schulanlagen	1'037'883.90		750'000.00			788'818.45
3	Kultur, Freizeit	458'168.40	8'000.00				961'831.60
340	Sport	458'168.40	8'000.00				491'831.60
341	Schwimmbad						470'000.00
5	Soziale Wohlfahrt	665'466.50	15'000.00	580'000.00		168'169.50	3'836'364.00
570	Altersheime	665'466.50	15'000.00	580'000.00		168'169.50	3'836'364.00
6	Verkehr	2'949'948.25	186'352.85	3'260'000.00	120'000.00	192'425.05	4'744'114.25
610	Kantonsstrassen	205'896.10		750'000.00		29'780.85	1'393'323.05
620	Gemeindestrassen	2'744'052.15	186'352.85	2'510'000.00	120'000.00	162'644.20	3'350'791.20
7	Umwelt, Raumordnung	2'012'774.45	2'060'332.25	1'160'000.00	1'360'000.00	586'911.35	9'523'206.85
701	Wasserversorgung	123'162.85		640'000.00	30'000.00		867'505.00
710	Abwasser		1'220'039.25		1'100'000.00		
711	Abwasserbeseitigung	1'216'652.80		300'000.00	160'000.00	586'911.35	555'701.85
750	Gewässerverbauungen	414'263.45	657'125.00				8'100'000.00
790	Raumordnung	258'695.35	183'168.00	220'000.00	70'000.00		
8	Volkswirtschaft		200'000.00				
869	Übrige Energie		200'000.00				
9	Finanzen	2'469'685.10	7'499'155.50	1'480'000.00	6'175'000.00		
999	Abschluss	2'469'685.10	7'499'155.50	1'480'000.00	6'175'000.00		

ARTENGLIEDERUNG LAUFENDE RECHNUNG KONTO BEZEICHNUNG		RECHNUNG 2012	VORANSCHLAG 2012	RECHNUNG 2011
Laufende Rechnung		44'503'741.54	42'710'200.00	42'564'781.97
3	Aufwand	44'503'741.54	42'710'200.00	42'564'781.97
30	Personalaufwand	9'892'920.55	9'790'400.00	9'760'568.82
31	Sachaufwand	6'722'463.05	7'083'500.00	6'861'176.62
32	Passivzinsen	596'514.43	911'200.00	846'352.35
33	Abschreibungen	7'355'695.41	4'692'600.00	5'946'792.63
35	Entschädigungen an Gemeinwesen	3'641'338.74	3'512'600.00	3'619'940.90
36	Eigene Beiträge	13'203'876.97	13'616'900.00	12'218'786.20
38	Einlagen	431'482.69	434'800.00	709'855.20
39	Interne Verrechnungen	2'659'449.70	2'668'200.00	2'601'309.25
4	Ertrag	44'503'741.54	42'710'200.00	42'564'781.97
40	Steuern	29'547'388.20	28'360'000.00	28'205'798.85
41	Regalien und Konzessionen	217'795.65	246'000.00	228'133.65
42	Vermögenserträge	525'238.55	508'600.00	559'344.59
43	Entgelte	6'463'958.67	6'244'300.00	6'279'142.59
45	Rückerstattungen von Gemeinwesen	3'813'907.94	3'634'800.00	3'672'798.70
46	Beiträge	1'194'386.23	1'018'300.00	976'408.74
48	Entnahmen aus Spezialfinanzierungen	81'616.60	30'000.00	41'845.60
49	Interne Verrechnungen	2'659'449.70	2'668'200.00	2'601'309.25

ARTENGLIEDERUNG INVESTITIONSRECHNUNG KONTO BEZEICHNUNG		RECHNUNG 2012	VORANSCHLAG 2012	RECHNUNG 2011
		AUSGABEN	AUSGABEN	AUSGABEN
Investitionsrechnung		9'968'840.60	7'655'000.00	11'001'953.80
5	AUSGABEN	9'968'840.60	7'655'000.00	11'001'953.80
50	Sachgüter	6'189'555.90	5'135'000.00	5'747'989.25
56	Eigene Beiträge	1'015'162.10	750'000.00	398'059.65
58	Übrige zu aktivierende Ausgaben	294'437.50	290'000.00	294'196.85
59	Passivierte Einnahmen	2'469'685.10	1'480'000.00	4'561'708.05
6	EINNAHMEN	9'968'840.60	7'655'000.00	11'001'953.80
60	Abgang von Sachgütern	9'100.00	120'000.00	152'740.00
61	Nutzungsabgaben und Vorteilsentgelte	1'220'039.25	1'260'000.00	3'543'922.45
62	Rückzahlungen Darlehen und Beteiligungen	865'125.00		390'595.45
66	Beiträge für eigene Rechnung	375'420.85	100'000.00	474'450.15
69	Aktivierungen	7'499'155.50	6'175'000.00	6'440'245.75



Verwaltungsrechnung 2012: Bestandesrechnung

KONTO	BEZEICHNUNG	01.01.2012	ZUWACHS	ABGANG	BESTAND 31.12.2012
	AKTIVEN	42'110'132.52	274'480'220.61	276'385'882.51	40'204'470.62
10	FINANZVERMÖGEN	23'883'408.85	267'790'331.11	267'446'008.85	24'227'731.11
100	Flüssige Mittel	1'289'007.81	108'333'329.57	108'776'151.56	846'185.82
1000	Kasse	34'849.80	999'545.25	1'009'355.50	25'039.55
1001	Post	456'003.26	28'479'113.54	28'648'452.66	286'664.14
1002	Banken	798'154.75	78'854'670.78	79'118'343.40	534'482.13
101	Guthaben	14'413'282.24	157'922'297.99	157'591'155.79	14'744'424.44
1011	Kontokorrente	4'432'043.73	985'061.70	1'904'369.15	3'512'736.28
1012	Steuerguthaben	7'045'220.25	133'645'799.71	132'830'778.88	7'860'241.08
1015	Andere Debitoren	941'182.04	20'075'892.59	20'274'370.64	742'703.99
1018	Verbindungskonti alte/neue Rechnung	1'777'881.32	2'392'948.04	1'777'881.32	2'392'948.04
1019	Übrige	216'954.90	822'595.95	803'755.80	235'795.05
102	Anlagen	8'143'127.30	973'058.30	1'040'710.00	8'075'475.60
1022	Darlehen		500'000.00	500'000.00	
1023	Liegenschaften	8'134'227.30	402'138.30	471'750.00	8'064'615.60
1025	Vorräte	8'900.00	70'920.00	68'960.00	10'860.00
103	Transitorische Aktiven	37'991.50	561'645.25	37'991.50	561'645.25
1039	Uebrige	37'991.50	561'645.25	37'991.50	561'645.25
11	VERWALTUNGSVERMÖGEN	15'462'966.14	6'159'339.85	8'403'050.66	13'219'255.33
114	Sachgüter	14'999'984.29	5'953'443.75	8'195'050.66	12'758'377.38
1141	Tiefbauten	162'644.20	2'862'570.35		3'025'214.55
1143	Hochbauten	1'659'923.90	1'706'142.80		3'366'066.70
1146	Mobilien		164'480.40		164'480.40
1149	Abzuschreibendes Verwaltungsvermögen	13'177'416.19	1'220'250.20	8'195'050.66	6'202'615.73
115	Darlehen und Beteiligungen	426'201.00		208'000.00	218'201.00
1154	Gemischtwirtschaftliche Unternehmungen	311'201.00		200'000.00	111'201.00
1155	Private Institutionen	115'000.00		8'000.00	107'000.00
116	Investitionsbeiträge	36'780.85	205'896.10		242'676.95
1161	Kanton	36'780.85	205'896.10		242'676.95
12	SPEZIALFINANZIERUNGEN	2'763'757.53	530'549.65	536'823.00	2'757'484.18
128	Vorschüsse Eigenwirtschaftsbetriebe	2'763'757.53	530'549.65	536'823.00	2'757'484.18
1280	Wasserversorgung	421'123.83	123'162.85	521'251.00	23'035.68
1284	Abwasserbeseitigung	2'186'911.35	407'386.80		2'594'298.15
1285	Abfallbewirtschaftung	155'722.35		15'572.00	140'150.35
	PASSIVEN	42'110'132.52	103'135'425.47	105'041'087.37	40'204'470.62
20	FREMDKAPITAL	34'649'559.57	92'804'518.23	95'055'542.67	32'398'535.13
200	Laufende Verpflichtungen	9'236'417.70	75'484'477.58	73'447'560.67	11'273'334.61
2000	Kreditoren	2'905'421.60	47'579'052.30	45'736'246.00	4'748'227.90
2001	Depotgelder	878.15			878.15
2006	Kontokorrente	1'789'684.42		47'537.45	1'742'146.97
2007	Abrechnungskonten	3'957'913.91	26'493'710.72	26'235'498.21	4'216'126.42
2008	Verbindungskonti alte/neue Rechnung	282'101.05	273'293.35	282'101.05	273'293.35
2009	Übrige	300'418.57	1'138'421.21	1'146'177.96	292'661.82
201	Kurzfristige Schulden	4'000'000.00	12'000'000.00	16'000'000.00	
2010	Banken	4'000'000.00	12'000'000.00	16'000'000.00	
202	Langfristige Schulden	20'000'000.00	5'000'000.00	5'000'000.00	20'000'000.00
2021	Schuldscheine	20'000'000.00	5'000'000.00	5'000'000.00	20'000'000.00
203	Verpflichtungen Sonderrechnungen	978'876.12	96'881.85	173'716.25	902'041.72
2035	Zuwendungen	84'985.20	73'830.55	15'316.70	143'499.05
2036	Uebrige	893'890.92	23'051.30	158'399.55	758'542.67
204	Rückstellungen		168'000.00		168'000.00
2041	Investitionsrechnung		168'000.00		168'000.00
205	Transitorische Passiven	434'265.75	55'158.80	434'265.75	55'158.80
2059	Uebrige	434'265.75	55'158.80	434'265.75	55'158.80
21	HILFSKONTEN		9'096'299.55	9'096'299.55	
22	SPEZIALFINANZIERUNGEN	7'460'572.95	1'234'607.69	889'245.15	7'805'935.49
228	Verpflichtungen	7'460'572.95	1'234'607.69	889'245.15	7'805'935.49
2284	Abwasserbeseitigung	6'391'951.10	335'930.09	809'266.00	5'918'615.19
2288	Spezialfonds	1'043'663.00	95'552.60	79'979.15	1'059'236.45
2289	Passivierte Abschreibungen	24'958.85	803'125.00		828'083.85



Ergänzende Zahlen und Angaben zum Rechnungsabschluss 2012

- Laufende Rechnung detailliert
- Investitionsrechnung detailliert
- Artengliederungen
- Abschreibungsberechnungen
- Finanzierungsausweis
- Liegenschaftsverzeichnisse
- Anhang zur Bilanz
- Vollständigkeitserklärung

Einwohnergemeinde Möhlin

Laufende Rechnung detailliert

LAUFENDE RECHNUNG

1.2012 bis 12.2012

Einwohnergemeinde

KONTO	BEZEICHNUNG	RECHNUNG 2012		VORANSCHLAG 2012		RECHNUNG 2011	
		AUFWAND	ERTRAG	AUFWAND	ERTRAG	AUFWAND	ERTRAG
0	LAUFENDE RECHNUNG	44'503'741.54	44'503'741.54	42'710'200.00	42'710'200.00	42'564'781.97	42'564'781.97
	Allgemeine Verwaltung	4'067'649.56	801'110.91	4'064'500.00	594'400.00	4'087'382.55	663'944.29
011	Legislative	167'123.30		145'200.00		166'932.45	
011.300.00	Behörden, Kommissionen	21'925.00		19'800.00		24'320.00	
011.303.00	Sozialversicherungsbeiträge					94.00	
011.305.00	Unfall- und Krankenversicherungsbeiträge	2.10				26.05	
011.309.00	Übriger Personalaufwand					140.00	
011.310.00	Drucksachen, Inserate	67'162.10		66'000.00		68'306.25	
011.318.00	Dienstleistungen, Porti	58'188.85		36'200.00		44'682.25	
011.318.01	Externe Revision und Beratung	14'850.00		17'500.00		13'500.00	
011.319.00	Beiträge, übriger Sachaufwand	4'995.25		5'400.00		5'335.20	
011.390.00	Interne Verrechnungen			300.00		10'528.70	
012	Gemeinderat	368'577.35		339'100.00		345'695.45	
012.300.00	Gemeinderat	258'376.40		251'000.00		257'160.00	
012.303.00	Sozialversicherungsbeiträge	19'278.25		18'900.00		19'207.15	
012.304.00	Personalversicherungsbeiträge	19'611.60		17'100.00		17'760.60	
012.305.00	Unfall- und Krankenversicherungsbeiträge	2'863.55		3'200.00		2'614.00	
012.309.00	Übriger Personalaufwand	553.80				553.05	
012.317.00	Reise- und Konsumationsspesen	8'248.70		9'000.00		8'476.40	
012.317.01	Ehrenaussagen, Repräsentation	25'310.40		16'500.00		22'063.50	
012.317.02	Kompetenzsumme Gemeinderat	19'057.65		20'000.00		14'560.75	
012.318.00	Dienstleistungen, Honorare	13'977.00		2'000.00		2'000.00	
012.319.00	Beiträge, übriger Sachaufwand			100.00			
012.362.00	Beitrag Gemeindeammannervereinigung	1'300.00		1'300.00		1'300.00	
020	Gemeindeverwaltung	2'285'905.26	442'628.01	2'294'000.00	383'900.00	2'276'426.30	447'009.49
020.300.00	Kommissionen	4'201.00		4'000.00		5'561.00	
020.301.00	Löhne	1'545'807.00		1'538'600.00		1'543'060.50	
020.303.00	Sozialversicherungsbeiträge	117'168.00		117'600.00		117'114.05	
020.304.00	Personalversicherungsbeiträge	115'724.40		123'300.00		112'570.50	
020.305.00	Unfall- und Krankenversicherungsbeiträge	22'007.00		25'800.00		22'063.40	
020.309.00	Übriger Personalaufwand	24'297.20		20'300.00		27'002.95	
020.309.01	Personalanlässe	13'950.40		17'000.00		8'084.40	
020.310.00	Büromaterial, Drucksachen, Inserate	53'009.27		56'000.00		68'210.25	
020.311.00	Anschaffung von Mobilien und Geräten			500.00		1'628.65	
020.311.21	Anschaffung Mobilien und Geräte EDV	60'340.35		66'300.00		42'429.68	
020.315.00	Unterhalt von Mobilien und Geräten	1'531.55		2'000.00		1'243.85	
020.315.21	Unterhalt Hardware EDV	22'861.55		24'500.00		24'182.50	
020.316.00	Mieten, Benützungskosten	16'573.65		15'200.00		15'636.55	
020.317.00	Spesenentschädigungen	3'332.35		3'000.00		3'167.95	
020.318.01	Telefongebühren und Mietleistungen	21'631.00		23'200.00		18'527.80	

LAUFENDE RECHNUNG

1.2012 bis 12.2012

Einwohnergemeinde

KONTO	BEZEICHNUNG	RECHNUNG 2012		VORANSCHLAG 2012		RECHNUNG 2011	
		AUFWAND	ERTRAG	AUFWAND	ERTRAG	AUFWAND	ERTRAG
020.318.02	Porti	80'813.70		75'000.00		80'074.55	
020.318.03	Haftpflicht- und Sachversicherungen	19'958.20		18'000.00		18'492.20	
020.318.04	Betriebungskosten	33'965.65		28'000.00		35'917.70	
020.318.05	Dienstleistungen, Honorare	2'133.50		1'300.00		2'380.05	
020.318.21	Software, Honorare EDV	69'636.75		74'800.00		72'866.75	
020.319.00	Beiträge, übriger Sachaufwand	1'985.24		1'600.00		1'643.87	
020.351.00	Serviceleistung Steuerbezug und Digitax	54'977.50		58'000.00		54'567.15	
020.431.00	Gebühren für Amtshandlungen		1'945.00		2'000.00		1'717.00
020.436.00	Rückerstattungen		92'908.21		65'000.00		127'729.64
020.437.00	Steuerbussen		40'580.80		21'000.00		25'115.00
020.451.00	Rückerstattungen des Kantons		420.40		2'500.00		2'578.55
020.452.00	Verwaltungsentschädigungen		303'070.70		289'400.00		285'176.90
020.460.00	Beiträge für eigene Rechnung / C02-Abgabe		3'702.90		4'000.00		4'692.40
026	Abteilung Bau und Umwelt	925'744.10	277'485.00	905'500.00	136'000.00	935'548.75	133'029.50
026.300.00	Kommissionen	12'025.00		10'000.00		6'675.00	
026.301.00	Löhne	675'104.00		666'800.00		666'014.20	
026.303.00	Sozialversicherungsbeiträge	51'783.75		50'900.00		51'049.95	
026.304.00	Personalversicherungsbeiträge	63'169.80		64'700.00		61'161.80	
026.305.00	Unfall- und Krankenversicherungsbeiträge	12'037.50		12'300.00		11'749.15	
026.309.00	Übriger Personalaufwand	8'562.85		10'000.00		9'859.35	
026.310.00	Büromaterial, Drucksachen	15'241.80		12'000.00		15'805.20	
026.311.00	Anschaffung von Mobilien und Geräten					12'594.25	
026.311.21	Anschaffung Mobilien und Geräte EDV	9'457.00		8'400.00			
026.316.00	Mieten, Benützungskosten	3'580.20		3'400.00		3'476.50	
026.317.00	Spesenentschädigungen	10'000.00		11'000.00		10'070.60	
026.318.00	Dienstleistungen, Honorare, Gebühren	52'634.25		40'000.00		39'017.80	
026.318.01	Telefongebühren	4'369.05		5'300.00		4'207.85	
026.318.21	Software, Honorare EDV	7'718.90		10'200.00		43'807.10	
026.319.00	Beiträge, übriger Sachaufwand	60.00		500.00		60.00	
026.431.00	Baubewilligungsgebühren		255'914.00		110'000.00		104'636.00
026.436.00	Rückerstattungen		21'571.00		26'000.00		1'310.00
026.452.00	Rückerstattungen von Gemeinden						27'083.50
030	Leistungen für Pensionierte	6'005.05		5'000.00		3'133.95	
030.309.00	Leistungen für Pensionierte	6'005.05		5'000.00		3'133.95	
090	Verwaltungsliegenschaften	314'294.50	80'997.90	375'700.00	74'500.00	359'645.65	83'905.30
090.301.00	Löhne	131'572.25		131'000.00		154'924.60	
090.301.01	Löhne Teilzeitpersonal					802.70	
090.303.00	Sozialversicherungsbeiträge	10'148.35		10'200.00		11'997.20	
090.304.00	Personalversicherungsbeiträge	16'551.00		13'500.00		18'157.80	
090.305.00	Unfall- und Krankenversicherungsbeiträge	1'974.10		2'400.00		2'465.05	
090.309.00	Übriger Personalaufwand	369.20		500.00		368.70	
090.310.00	Büromaterial, Drucksachen	212.15		100.00		251.55	

LAUFENDE RECHNUNG

1.2012 bis 12.2012

Einwohnergemeinde

KONTO	BEZEICHNUNG	RECHNUNG 2012		VORANSCHLAG 2012		RECHNUNG 2011	
		AUFWAND	ERTRAG	AUFWAND	ERTRAG	AUFWAND	ERTRAG
090.311.00	Anschaffung von Mobilien	17'053.65		16'200.00		25'323.35	
090.312.00	Wasser, Energie, Heizmaterialien	57'493.95		65'000.00		59'916.70	
090.313.00	Verbrauchsmaterialien	10'102.95		14'300.00		10'077.65	
090.314.00	Baulicher Unterhalt durch Dritte	23'632.30		49'200.00		31'444.60	
090.315.00	Unterhalt von Mobilien und Geräten	885.00		2'000.00		648.45	
090.316.00	Mieten und Nebenkosten	16'620.85		19'100.00		16'698.75	
090.317.00	Spesenentschädigungen	245.00				223.30	
090.318.00	Dienstleistungen, Versicherungen, Honor.	14'626.80		18'700.00		13'494.55	
090.319.00	Übriger Sachaufwand	131.00		1'000.00		1'192.05	
090.390.00	Interne Verrechnungen	12'675.95		32'500.00		11'658.65	
090.427.00	Liegenschaftserträge		58'654.00		57'900.00		63'944.00
090.436.00	Rückerstattungen		4'103.90		1'600.00		1'721.30
090.452.00	Beitrag der Ortsbürgergemeinde		18'240.00		15'000.00		18'240.00
1	Oeffentliche Sicherheit	3'445'570.61	2'121'728.41	3'236'500.00	1'993'900.00	3'324'379.53	2'045'699.19
100	Rechtswesen	402'907.45	38'413.35	361'000.00	15'000.00	389'874.20	26'990.63
100.310.00	Büromaterial, Drucksachen	7'653.35		6'000.00		2'393.00	
100.318.01	Vermessungskosten Grundbuch	31'611.85		35'000.00		19'545.80	
100.318.03	Vormundschaftliche Massnahmen	48'166.10		10'000.00		47'036.65	
100.318.21	Software, Honorare EDV	19'654.65		18'000.00		5'483.25	
100.352.00	Arbeitsvormundschaft Gemeindeverband / RZA	234'759.50		229'100.00		249'209.00	
100.352.01	Beitrag Regionales Zivilstandsamt	41'749.50		42'100.00		49'390.15	
100.390.00	Interne Verrechnungen	19'312.50		20'800.00		16'816.35	
100.431.01	Gebühren für Amtshandlungen		14'841.65				12'321.63
100.431.02	Einbürgerungsgebühren		12'250.00		15'000.00		13'750.00
100.436.00	Rückerstattungen		11'321.70				919.00
101	Gemeindebüro	392'542.40	122'753.35	365'900.00	135'500.00	349'629.15	121'107.30
101.301.00	Löhne	234'005.95		195'100.00		211'797.95	
101.303.00	Sozialversicherungsbeiträge	18'052.60		15'100.00		16'320.00	
101.304.00	Personalversicherungsbeiträge	16'371.20		9'900.00		16'044.20	
101.305.00	Unfall- und Krankenversicherungsbeiträge	3'493.40		3'500.00		3'248.95	
101.309.00	Übriger Personalaufwand	184.60		600.00		1'310.45	
101.310.00	Büromaterial, Drucksachen	3'931.55		4'300.00		4'909.05	
101.315.00	Unterhalt Mobilien durch Dritte			200.00			
101.316.00	Mieten und Benützungskosten	4'471.20		4'100.00		3'701.70	
101.317.00	Spesenentschädigungen			200.00		206.10	
101.318.01	Telefongebühren und Porti	810.00		1'500.00		436.80	
101.318.02	Beschaffung IDK und CH-Pässe	24'297.50		23'600.00		26'451.30	
101.318.03	Gebühren Migrationsamt	52'261.25		55'000.00		42'799.20	
101.318.21	Software, Honorare EDV	34'613.15		52'600.00		22'283.45	
101.319.00	Mitgliedsbeiträge Verband	50.00		200.00		120.00	
101.431.01	Gebühren Identitätskarten		37'935.50		38'000.00		40'873.00
101.431.02	Gebühren Migrationsamt		61'378.40		70'000.00		55'488.30

LAUFENDE RECHNUNG

1.2012 bis 12.2012

Einwohnergemeinde

KONTO	BEZEICHNUNG	RECHNUNG 2012		VORANSCHLAG 2012		RECHNUNG 2011	
		AUFWAND	ERTRAG	AUFWAND	ERTRAG	AUFWAND	ERTRAG
101.431.03	Gebühren Amtshandlungen		22'319.55		26'500.00		24'746.00
101.436.00	Rückerstattungen		1'119.90		1'000.00		
103	Betreibungen	356'061.90	510'782.19	367'300.00	509'000.00	366'122.00	467'084.22
103.301.00	Löhne	252'784.10		269'000.00		239'836.65	
103.303.00	Sozialversicherungsbeiträge	19'526.40		20'800.00		18'015.75	
103.304.00	Personalversicherungsbeiträge	25'997.95		26'900.00		24'516.20	
103.305.00	Unfall- und Krankenversicherungsbeiträge	3'918.20		5'000.00		3'624.40	
103.309.00	Übriger Personalaufwand, Weiterbildung	1'304.60		1'200.00		2'677.60	
103.310.00	Büromaterial, Drucksachen	12'917.45		5'200.00		16'803.20	
103.311.00	Anschaffung von Mobilien	3'250.20		500.00		6'186.70	
103.315.00	Unterhalt Mobilien durch Dritte			100.00			
103.316.00	Mieten und Benützungskosten	2'190.25		1'100.00		1'120.00	
103.317.00	Reise- und Konsumationsspesen	755.30		1'500.00		1'145.00	
103.318.01	Telefongebühren	431.90		400.00		328.40	
103.318.02	Porti	29'713.75		30'000.00		29'881.20	
103.318.21	Software, Honorare EDV	2'821.80		5'300.00		21'626.90	
103.319.00	Mitgliederbeiträge	450.00		300.00		360.00	
103.431.00	Betreibungsgebühren		492'722.19		494'000.00		445'057.52
103.436.00	Rückerstattungen		18'060.00		15'000.00		7'146.70
103.452.00	Rückerstattung von Gemeinden						14'880.00
110	Polizei	280'960.90	7'650.00	314'200.00	8'200.00	255'994.50	8'110.00
110.352.00	Beitrag an Regionalpolizei	280'960.90		314'200.00		255'994.50	
110.437.00	Bussen		450.00		1'000.00		910.00
110.452.00	Rückerstattungen von Gemeinden		7'200.00		7'200.00		7'200.00
140	Feuerwehr	796'321.89	363'597.05	702'700.00	361'300.00	765'681.75	343'811.95
140.330.00	Abschreibung Pflichtersatz und Bussen	1'960.00		3'000.00		3'809.30	
140.352.00	Hydrantenentschädigung	193'600.00		192'000.00		191'200.00	
140.352.01	Kostenanteil Feuerwehr Möhlin-Zeiningen	600'761.89		507'700.00		570'672.45	
140.430.00	Feuerwehrpflichtersatz		363'499.45		360'000.00		343'443.90
140.437.00	Feuerwehribussen		97.60		1'000.00		368.05
140.439.00	Eingang abgeschriebener Pflichtersatz				300.00		
141	Feuerwehr Möhlin	802'575.42	802'575.42	679'900.00	679'900.00	803'792.73	803'792.74
141.300.00	Kommissionen	435'625.40		2'500.00		422'911.95	
141.301.00	Löhne und Sold	9'382.10		336'200.00		9'182.55	
141.303.00	Sozialversicherungsbeiträge	9'873.00		12'200.00		9'651.00	
141.304.00	Personalversicherungsbeiträge	4'466.70		10'200.00		4'439.60	
141.305.00	Unfall- und Krankenversicherungsbeiträge	9'806.80		4'000.00		10'124.00	
141.309.00	Übriger Personalaufwand	9'820.20		8'000.00		10'889.65	
141.310.00	Büromaterial, Drucksachen	78'158.55		13'400.00		65'189.85	
141.311.00	Anschaffung von Mobilien und Ausrüstung	23'522.05		67'500.00		18'786.05	
141.312.00	Wasser, Energie, Heizmaterialien			17'000.00			

LAUFENDE RECHNUNG

1.2012 bis 12.2012

Einwohnergemeinde

KONTO	BEZEICHNUNG	RECHNUNG 2012		VORANSCHLAG 2012		RECHNUNG 2011	
		AUFWAND	ERTRAG	AUFWAND	ERTRAG	AUFWAND	ERTRAG
141.313.00	Verbrauchsmaterialien	36'829.90		40'000.00		37'321.15	
141.314.00	Baulicher Unterhalt durch Dritte	3'341.65		5'600.00		5'928.15	
141.315.00	Unterhalt Fahrzeuge, Geräte, Ausrüstung	71'539.16		70'000.00		88'825.82	
141.316.00	Mieten, Benützungskosten	4'432.46		6'700.00		3'902.56	
141.317.00	Spesenentschädigungen	14'274.60		14'500.00		9'007.20	
141.318.00	Veranstaltungen und Anlässe					5'532.80	
141.318.01	Telefonie, Alarmeinrichtung, Porti	15'713.30		16'600.00		15'985.85	
141.318.02	Versicherungen, Dienstleistungen	19'430.55		18'000.00		15'938.05	
141.318.21	Software, Honorare EDV	196.35		1'000.00		324.00	
141.319.00	Übriger Sachaufwand, Verbandsbeiträge	3'039.00		3'500.00		3'011.00	
141.351.00	Entschädigungen an Kanton (Alarmstelle)	9'420.00		13'000.00		10'400.00	
141.352.01	Verwaltungsentschädigung	10'000.00		10'000.00		10'000.00	
141.390.00	Interne Verrechnungen	33'703.65		10'000.00		46'441.50	
141.434.00	Dienst- und Hilfeleistungen		32'917.00		37'000.00		58'675.00
141.436.00	Rückerstattungen		489.25		1'000.00		3'932.10
141.451.00	Rückerstattungen des Kantons		18'512.60		10'000.00		8'696.80
141.452.00	Rückerstattungen von Gemeinden		730'384.19		6'19'400.00		699'504.70
141.461.00	Kantonsbeiträge AGV		10'289.38		12'500.00		11'375.09
141.490.00	Interne Verrechnungen		9'983.00				21'609.05
150	Militär	51'244.20	781.75	79'000.00	16'400.00	18'867.05	5'826.10
150.301.00	Löhne	7'694.55		7'500.00			
150.303.00	Sozialversicherungsbeiträge	588.25		600.00			
150.304.00	Personalversicherungsbeiträge	741.60		800.00			
150.305.00	Unfall- und Krankenversicherungsbeiträge	106.60		200.00			
150.311.00	Anschaffung von Mobilien	1'643.00		3'000.00		4'489.80	
150.312.00	Wasser, Energie, Heizmaterialien	4'374.25		5'800.00		277.35	
150.313.00	Verbrauchsmaterialien			2'000.00		1'389.45	
150.314.00	Baulicher Unterhalt durch Dritte	1'799.80		5'000.00			
150.315.00	Unterhalt von Mobilien und Geräten	65.00		500.00			
150.318.00	Dienstleistungen, Versicherungen	872.70		2'200.00		1'174.35	
150.319.00	Übriger Sachaufwand	1'810.00		2'500.00			
150.352.00	Beitrag an regionale Schiessanlage	30'940.00		40'000.00		10'920.00	
150.390.00	Interne Verrechnungen	608.45		8'900.00		616.10	
150.434.00	Benützungsgebühren		781.75		16'400.00		651.55
150.436.00	Rückerstattungen						5'174.55
151	Regionale Schiessanlage	123'206.15	123'206.15	88'600.00	88'600.00	33'580.65	33'580.65
151.314.00	Baulicher Unterhalt durch Dritte	100'815.80		68'000.00		3'443.95	
151.318.00	Dienstleistungen, Versicherungen	7'806.60		6'000.00		4'156.90	
151.352.00	Verwaltungsentschädigung	1'000.00		1'000.00		1'000.00	
151.365.00	Beiträge	6'500.00		6'500.00		6'500.00	
151.380.00	Einlage in Unterhaltsfonds			2'700.00		13'199.25	
151.390.00	Interne Verrechnungen	7'083.75		4'400.00		5'280.55	
151.421.00	Zinsertrag		455.95		300.00		265.65

LAUFENDE RECHNUNG

1.2012 bis 12.2012

Einwohnergemeinde

FUNKTIONALE GLIEDERUNG		RECHNUNG 2012		VORANSCHLAG 2012		RECHNUNG 2011	
KONTO	BEZEICHNUNG	AUFWAND	ERTRAG	AUFWAND	ERTRAG	AUFWAND	ERTRAG
151.427.00	Pachtzinsen		315.00		300.00		315.00
151.436.00	Rückerstattungen		20'797.75		3'000.00		3'000.00
151.452.00	Beiträge von Gemeinden		100'000.00		85'000.00		30'000.00
151.480.00	Entnahme aus Unterhaltsfonds		1'637.45				
160	Zivilschutz	239'750.30	151'969.15	277'900.00	180'000.00	340'837.50	235'395.60
160.352.00	Beitrag an ZSO Unteres Fricktal	167'760.30		127'900.00		147'287.50	
160.380.00	Einlage Ersatzbeiträge in Spezialfonds	71'990.00		150'000.00		193'550.00	
160.430.00	Ersatzbeiträge Schutzraumbauten		71'990.00		150'000.00		193'550.00
160.480.00	Entnahme Ersatzbeiträge		79'979.15		30'000.00		41'845.60
2	Bildung	9'273'463.95	1'844'019.75	9'295'800.00	1'777'700.00	8'943'769.41	1'586'061.10
200	Kindergarten	304'715.15	10'500.00	287'300.00	4'000.00	332'722.95	3'602.95
200.301.00	Löhne Betriebspersonal	52'893.45		37'000.00		73'680.45	
200.301.01	Löhne Teilzeitpersonal	25'785.60		25'000.00		22'752.80	
200.303.00	Sozialversicherungsbeiträge	5'958.90		4'800.00		7'376.65	
200.304.00	Personalversicherungsbeiträge	3'104.30		3'700.00		6'676.45	
200.305.00	Unfall- und Krankenversicherungsbeiträge	1'068.85		1'100.00		1'256.35	
200.309.00	Übriger Personalaufwand	1'270.00		1'900.00		1'560.00	
200.310.00	Schul- und Spielmaterial, Drucksachen	33'004.40		32'500.00		29'819.45	
200.311.00	Anschaffung von Mobilien und Geräten	9'602.40		14'500.00		10'875.90	
200.312.00	Wasser, Energie, Heizmaterialien	37'710.70		40'400.00		33'766.90	
200.313.00	Verbrauchsmaterialien	15'826.10		19'200.00		12'186.10	
200.314.00	Baulicher Unterhalt durch Dritte	18'341.40		41'000.00		60'768.65	
200.315.00	Unterhalt von Mobilien und Geräten	2'113.45		2'900.00		853.80	
200.316.00	Mieten, Benützungskosten	19'131.60		19'000.00		18'762.50	
200.317.00	Kindergartenreisen	3'017.30		4'400.00		4'077.65	
200.318.00	Dienstleistungen, Versicherungen	10'889.10		10'600.00		7'978.60	
200.318.01	Telefongebühren, Mietleitungen	3'781.40		3'800.00		5'665.75	
200.318.21	Software, Honorare EDV	2'608.00		3'500.00		1'107.00	
200.390.00	Interne Verrechnungen	58'608.20		22'000.00		33'557.95	
200.427.00	Mietzinsen		500.00		500.00		500.00
200.436.00	Rückerstattungen		10'000.00		3'500.00		3'102.95
210	Volksschule allgemein	915'959.20	29'189.50	1'016'800.00	27'600.00	956'329.62	26'464.15
210.302.01	Amtsentschädigungen Lehrkräfte	52'384.00		62'600.00		54'310.80	
210.302.02	Löhne Aufgabenhilfe	62'629.20		64'000.00		61'990.55	
210.302.04	Löhne Schülerbetreuung Blockzeiten	32'200.70		35'000.00		27'428.25	
210.303.00	Sozialversicherungsbeiträge	11'384.25		12'500.00		11'382.30	
210.305.00	Unfall- und Krankenversicherungsbeiträge	215.45		300.00		180.20	
210.309.00	Übriger Personalaufwand	2'670.45		13'500.00		12'371.27	
210.310.00	Schulmaterial, Drucksachen	49'827.45		45'400.00		56'058.85	
210.310.01	Schulmaterial Obermatt	29'454.95		42'000.00		30'886.62	
210.310.02	Schulmaterial Fuchsrain	47'404.30		47'100.00		47'111.20	

LAUFENDE RECHNUNG

1.2012 bis 12.2012

Einwohnergemeinde

KONTO	BEZEICHNUNG	RECHNUNG 2012		VORANSCHLAG 2012		RECHNUNG 2011	
		AUFWAND	ERTRAG	AUFWAND	ERTRAG	AUFWAND	ERTRAG
210.310.03	Schulmaterial Storebode	53'143.74		55'700.00		51'275.42	
210.310.04	Schulmaterial OS Steinli	80'596.45		94'700.00		75'235.95	
210.310.05	Schulmaterial Bezirksschule	124'001.86		129'400.00		111'661.01	
210.310.06	Schulmaterial Blockzeiten	1'720.00		2'100.00		989.35	
210.311.00	Anschaffung von Mobilien und Geräten	21'033.35		35'200.00		91'586.25	
210.311.21	Anschaffungen Hardware und EDV	55'694.60		55'000.00		43'842.90	
210.313.00	Verbrauchsmaterialien	4'956.05		6'000.00		6'353.65	
210.315.00	Unterhalt von Mobilien und Geräten	15'394.15		30'000.00		20'699.73	
210.315.21	Unterhalt Hardware EDV	4'732.40		5'000.00		715.55	
210.316.01	Mieten, Benützungskosten	27'025.90		25'200.00		23'050.35	
210.317.00	Spesenentschädigungen					56.00	
210.317.01	Sportveranstaltungen						
210.317.02	Schwimmbadeintritte	1'116.60		2'500.00		1'710.05	
210.317.03	Schülertransportkosten, Uebriges	31'500.00		33'300.00		31'666.20	
210.317.11	Reisen, Lager, Aktionen Obermatt	19'323.50		10'700.00		13'469.60	
210.317.12	Reisen, Lager, Aktionen Fuchsrain	4'488.70		9'100.00		5'462.90	
210.317.13	Reisen, Lager, Aktionen Storebode	10'691.00		10'300.00		9'942.00	
210.317.14	Reisen, Lager, Aktionen OS Steinli	16'528.45		17'000.00		14'490.90	
210.317.15	Reisen, Lager, Aktionen Bezirksschule	44'519.50		43'500.00		44'336.00	
210.318.01	Telefon, Porti, Radio und TV	40'044.10		49'100.00		35'866.77	
210.318.02	Versicherungen, Nothelferkurse, Uebriges	13'433.00		13'900.00		11'295.10	
210.318.21	Software, Honorare EDV	30'812.65		31'100.00		41'398.20	
210.319.00	Beiträge, übriger Sachaufwand	20'652.45	25'779.50	100.00	25'000.00		20'517.50
210.390.00	Aufwand Projekt Schulen / Bibliothek	380.00	3'410.00	6'000.00	2'600.00		5'946.65
210.433.00	Elternbeiträge an Aufgabenhilfe						
210.436.00	Rückerstattungen						
211	Werken und Hauswirtschaft	149'148.50		167'300.00		139'394.65	200.00
211.310.01	Schulmaterial TW	47'636.30		49'000.00		38'384.50	
211.310.02	Schulmaterial HW	59'680.60		70'600.00		57'588.95	
211.310.03	Schulmaterial Werken	20'466.20		21'900.00		23'249.85	
211.311.01	Anschaffung Mobilien TW	6'685.00		7'100.00		3'391.40	
211.311.02	Anschaffung Mobilien HW	1'753.60		4'000.00		901.35	
211.311.03	Anschaffung Mobilien Werken					3'109.40	
211.315.00	Unterhalt von Mobilien und Geräten	12'569.00		13'700.00		12'658.00	
211.317.00	Exkursionen	357.80		1'000.00		111.20	
211.436.00	Rückerstattungen						200.00
212	Musikschule	854'970.25	328'348.75	822'500.00	313'000.00	817'516.40	322'206.75
212.300.00	Musikschulkommission	4'435.00		4'600.00		4'345.00	
212.301.00	Löhne Leitung und Sekretariat	69'976.70		68'800.00		66'496.35	
212.302.00	Löhne der Lehrkräfte	608'160.20		595'000.00		588'514.55	
212.302.01	Löhne Stellvertretungen	14'715.10				11'904.30	
212.303.00	Sozialversicherungsbeiträge	52'973.90		50'200.00		51'575.50	
212.304.00	Personalversicherungsbeiträge	57'009.40		56'300.00		56'421.00	

LAUFENDE RECHNUNG

1.2012 bis 12.2012

Einwohnergemeinde

KONTO	BEZEICHNUNG	RECHNUNG 2012		VORANSCHLAG 2012		RECHNUNG 2011	
		AUFWAND	ERTRAG	AUFWAND	ERTRAG	AUFWAND	ERTRAG
212.305.00	Unfall- und Krankenversicherungsbeiträge	3'394.05		4'500.00		4'426.00	
212.309.00	Uebriger Personalaufwand	2'542.05		2'000.00		972.30	
212.310.00	Schulmaterial, Drucksachen	1'270.30		500.00		1'202.35	
212.311.00	Anschaffung Mobilien und Instrumente	2'007.55		4'400.00		903.50	
212.311.21	Anschaffung Mobilien und Geräte EDV	1'662.00					
212.315.00	Unterhalt Mobilien und Instrumente	9'697.00		8'000.00		3'645.40	
212.316.00	Miete Musikinstrumente	638.65				780.00	
212.316.01	Miete und Nebenkosten Bürgerhaus	5'014.40		5'300.00		5'250.60	
212.317.00	Spesenentschädigungen	825.50		200.00		175.55	
212.317.01	Anlässe	4'425.65		5'000.00		4'042.10	
212.318.00	Dienstleistungen, Honorare	2'203.00		1'600.00		1'844.00	
212.318.01	Telefongebühren, Porti	322.40		300.00		286.10	
212.318.21	Software, Honorare EDV	545.40		200.00		176.80	
212.319.00	Beiträge, übriger Sachaufwand	1'800.00		1'600.00		1'685.00	
212.352.00	Schulgelder an Gemeinden	11'352.00		14'000.00		12'870.00	
212.433.00	Elternbeiträge		327'257.25		310'000.00		321'466.75
212.436.00	Rückerstattungen		1'091.50		3'000.00		740.00
213	Schulanlagen	1'862'813.15	72'791.25	1'985'600.00	35'500.00	2'010'378.05	46'585.45
213.301.00	Löhne	680'280.60		781'100.00		761'684.70	
213.301.01	Löhne Teilzeitpersonal	129'686.95		55'500.00		145'691.90	
213.303.00	Sozialversicherungsbeiträge	59'460.00		63'300.00		66'816.75	
213.304.00	Personalversicherungsbeiträge	54'081.80		64'900.00		59'718.25	
213.305.00	Unfall- und Krankenversicherungsbeiträge	11'595.40		13'600.00		12'821.95	
213.306.00	Dienstkleider	7'323.25		7'500.00		6'167.45	
213.309.00	Uebriger Personalaufwand	21'800.75		13'000.00		12'068.25	
213.310.00	Büromaterial, Drucksachen	3.95		200.00		266.50	
213.311.00	Anschaffung von Mobilien und Geräten	80'243.20		82'200.00		35'054.55	
213.312.00	Wasser, Energie, Heizmaterialien	320'690.00		333'900.00		340'376.40	
213.313.00	Verbrauchsmaterialien	80'930.30		100'000.00		94'718.15	
213.314.00	Baulicher Unterhalt durch Dritte	217'698.75		249'200.00		277'342.85	
213.315.00	Unterhalt von Mobilien und Geräten	12'986.30		13'000.00		5'058.45	
213.316.00	Mieten, Benützungskosten	2'715.15		17'100.00		4'591.15	
213.317.00	Spesenentschädigungen			500.00			
213.318.00	Telefon, Versicherungen, Gebühren	90'656.75		84'400.00		83'037.50	
213.318.01	Dienstleistungen, Honorare, Securitas	36'586.75		40'000.00		55'492.75	
213.390.00	Interne Verrechnungen	56'073.25		66'200.00		49'470.50	
213.427.00	Mietzinsen		19'475.00		20'500.00		21'675.00
213.434.00	Benützungsggebühren		10'825.55		10'000.00		9'957.75
213.436.00	Rückerstattungen		42'490.70		5'000.00		14'952.70
218	Schulgelder	3'759'269.15	1'382'847.65	3'652'500.00	1'389'100.00	3'329'126.30	1'162'816.60
218.352.00	Schulgelder an Gemeinden	301'685.15		278'100.00		291'354.50	
218.361.00	Besoldungsanteile an Kanton	3'270'408.65		3'191'400.00		2'882'096.80	
218.362.00	Besoldungsanteile an Gemeinden	163'475.35		150'000.00		134'075.00	

LAUFENDE RECHNUNG

1.2012 bis 12.2012

Einwohnergemeinde

KONTO	BEZEICHNUNG	RECHNUNG 2012		VORANSCHLAG 2012		RECHNUNG 2011	
		AUFWAND	ERTRAG	AUFWAND	ERTRAG	AUFWAND	ERTRAG
218.365.00	Schulgelder an Privatschulen	23'700.00		33'000.00		21'600.00	
218.436.00	Rückerstattungen		175.20				
218.462.00	Besoldungsanteile von Gemeinden		666'620.00			650'000.00	471'600.00
218.490.00	Anteil Betriebskosten		716'052.45			739'100.00	691'216.60
219	Volksschule übriges	695'314.05	12'412.60	688'500.00	8'500.00	647'958.94	24'185.20
219.300.00	Schulpflege, Kommissionen	61'644.60		59'300.00		69'304.60	
219.301.00	Löhne	420'289.90		423'600.00		369'743.50	
219.301.02	Löhne Aushilfspersonal					5'781.40	
219.303.00	Sozialversicherungsbeiträge	35'831.40		36'600.00		32'349.65	
219.304.00	Personalversicherungsbeiträge	40'369.85		37'300.00		35'715.45	
219.305.00	Unfall- und Krankenversicherungsbeiträge	6'739.00		8'700.00		6'018.95	
219.309.00	Übriger Personalaufwand	10'562.55		8'000.00		5'449.65	
219.310.00	Büromaterial, Drucksachen	32'325.30		36'500.00		36'495.54	
219.311.00	Anschaffung von Mobilien und Geräten	1'633.05		1'600.00			
219.316.00	Miete und Nebenkosten Bürgerhaus	48'890.60		49'300.00			
219.316.01	Miete, Benützungskosten	4'508.60		4'000.00		48'929.90	
219.317.01	Spesen, Repräsentationskosten	2'895.00		2'500.00		4'045.55	
219.317.02	Examenessen	6'561.45		8'500.00		3'470.45	
219.318.01	Telefon, Porti, Gebühren	7'134.75		3'800.00		6'994.10	
219.318.02	Dienstleistungen, Honorare	840.00		3'000.00		8'280.90	
219.318.03	Qualitätsmanagement Führungspool	9'833.80				7'067.50	
219.318.21	Software, Honorare EDV	3'024.00		3'500.00		3'012.60	
219.319.00	Beiträge, übriger Sachaufwand	2'230.20		2'300.00		2'862.00	
219.436.00	Rückerstattungen		11'697.40			7'000.00	23'046.00
219.452.00	Rückerstattungen von Gemeinden		715.20			1'500.00	1'139.20
220	Sonderschulung	17'239.50		15'300.00		16'267.50	
220.352.00	Beitrag logopädischer Dienst	8'462.00		8'300.00		8'254.00	
220.366.00	Beiträge Dyskalkulie	8'777.50		7'000.00		8'013.50	
230	Berufsbildung	714'035.00	7'930.00	660'000.00		694'075.00	
230.361.00	Schulgelder an Kanton	396'863.00		340'000.00		370'633.00	
230.364.00	Schulgelder an Berufsschulen	317'172.00		320'000.00		323'442.00	
230.436.00	Rückerstattungen		7'930.00				
3	Kultur, Freizeit	1'693'866.69	177'957.70	1'609'800.00	194'800.00	1'466'608.71	176'720.75
300	Kulturförderung	234'022.05	397.80	149'900.00		180'478.20	
300.300.00	Kommissionen	4'675.00		5'000.00		4'675.00	
300.301.00	Löhne	115'637.95		64'600.00		66'703.40	
300.303.00	Sozialversicherungsbeiträge	8'904.80		5'000.00		5'193.75	
300.304.00	Personalversicherungsbeiträge	9'444.70		8'100.00		6'623.45	
300.305.00	Unfall- und Krankenversicherungsbeiträge	1'426.90		1'200.00		929.75	
300.310.00	Drucksachen, Inserate	92.50				7'257.30	

LAUFENDE RECHNUNG

1.2012 bis 12.2012

Einwohnergemeinde

KONTO	BEZEICHNUNG	RECHNUNG 2012		VORANSCHLAG 2012		RECHNUNG 2011	
		AUFWAND	ERTRAG	AUFWAND	ERTRAG	AUFWAND	ERTRAG
300.312.00	Energiekosten					80.55	
300.313.00	Jungbücherbücher			200.00			
300.316.00	Mieten, Benützungskosten	1'200.00		1'200.00		3'750.00	
300.317.00	Spesenentschädigungen	1'000.00		500.00		1'419.80	
300.318.00	Jungbürgerfeier, Fasnacht	13'968.85		10'000.00		9'654.60	
300.352.00	Beitrag an Waldbereisung			200.00		23'579.05	
300.364.00	Beitrag an Kulturstiftung Pro Argovia	200.00		200.00		200.00	
300.365.01	Beiträge an kulturelle Vereine	35'470.00		38'000.00		35'250.00	
300.365.03	Bild- und Tonarchiv Möhlin	6'285.65		4'800.00		4'925.10	
300.390.00	Interne Verrechnungen	35'715.70		11'100.00		10'236.45	
300.436.00	Rückstellungen		397.80				
304	Gemeindebibliothek	191'351.59	37'269.40	190'100.00	39'900.00	174'817.29	34'669.25
304.301.00	Löhne	69'816.80		69'800.00		62'807.50	
304.303.00	Sozialversicherungsbeiträge	5'351.55		4'900.00		4'796.95	
304.305.00	Unfall- und Krankenversicherungsbeiträge	608.30		800.00		513.45	
304.309.00	Übriger Personalaufwand	1'175.00		1'500.00		240.00	
304.310.01	Büromaterial, Drucksachen	3'759.45		4'000.00		3'480.70	
304.310.02	Neuanschaffung von Medien	32'512.31		32'300.00		32'391.74	
304.311.00	Anschaffung von Mobilien und Geräten	4'865.45		1'500.00		8'649.50	
304.316.00	Miete und Nebenkosten Bürgerhaus	56'404.05		56'900.00		56'448.35	
304.317.00	Spesenentschädigungen			100.00			
304.318.00	Dienstleistungen und Honorare	102.20		100.00		300.10	
304.318.01	Werbung, Öffentlichkeitsarbeit	3'107.78		3'000.00		3'258.65	
304.318.02	Porti	1'344.85		1'400.00		1'455.35	
304.318.21	Software, Honorare EDV	11'951.85		13'500.00		175.00	
304.319.00	Mitgliederbeiträge	352.00		300.00		300.00	
304.431.01	Mahngebühren		2'752.90		2'000.00		3'382.25
304.434.01	Jahresbeiträge und Benützungsgebühren		16'215.00		23'000.00		17'317.90
304.435.01	Verkäufe		1'446.80		600.00		1'828.75
304.436.00	Rückstellungen		7'768.90		7'800.00		10'370.95
304.461.00	Kantonsbeitrag		1'500.00				
304.469.01	Beiträge von Dritten, Sponsoring		1'585.80		500.00		1'769.40
304.490.00	Projekt Schulen in der Bibliothek		6'000.00		6'000.00		
330	Parkanlagen, Wanderwege	181'046.75		175'300.00		209'658.70	5'000.00
330.313.00	Verbrauchsmaterialien	2'769.15		5'000.00		3'001.20	
330.314.00	Baulicher Unterhalt durch Dritte	33'295.15		44'600.00		42'879.65	
330.316.00	Mieten, Benützungskosten	140.00		3'000.00		700.55	
330.319.00	Beiträge, übriger Sachaufwand	90.00		200.00		90.00	
330.352.00	Beitrag OBG für Naherholungsgebiete	25'000.00		25'000.00		25'000.00	
330.390.00	Interne Verrechnungen	119'752.45		97'500.00		137'987.30	
330.436.01	Rückstellungen						5'000.00
340	Sport	430'781.05		443'800.00		293'930.50	

LAUFENDE RECHNUNG

1.2012 bis 12.2012

Einwohnergemeinde

KONTO	BEZEICHNUNG	RECHNUNG 2012		VORANSCHLAG 2012		RECHNUNG 2011	
		AUFWAND	ERTRAG	AUFWAND	ERTRAG	AUFWAND	ERTRAG
340.301.00	Löhne	76'409.80		75'600.00		810.90	
340.301.01	Löhne Teilzeitpersonal					62.60	
340.303.00	Sozialversicherungsbeiträge	5'839.65		5'900.00			
340.304.00	Personalversicherungsbeiträge	5'062.75		6'800.00			
340.305.00	Unfall- und Krankenversicherungsbeiträge	1'059.90		1'300.00		7.50	
340.310.00	Büromaterial, Drucksachen	154.60		200.00		92.05	
340.311.00	Anschaffung von Mobilien und Geräten	3'000.00		4'000.00		8'762.15	
340.312.00	Wasser, Energie, Heizmaterialien	22'357.85		39'500.00		23'229.85	
340.313.00	Verbrauchsmaterialien	37'853.85		56'000.00		35'100.55	
340.313.01	Fahrzeugbetriebskosten	3'536.50		6'000.00		3'875.10	
340.314.00	Baulicher Unterhalt durch Dritte	8'904.30		11'000.00		14'081.70	
340.315.00	Unterhalt Mobilien und Geräte			5'300.00			
340.315.01	Fahrzeugunterhalt	8'615.20		6'000.00		5'972.95	
340.316.00	Mieten, Benützungskosten	10'194.40		11'800.00		10'194.40	
340.317.00	Spesenentschädigungen			300.00			
340.318.01	Telefongebühren, Porti	447.10		200.00		448.20	
340.318.02	Haftpflicht- und Sachversicherungen	2'686.75		3'000.00		2'270.50	
340.318.03	Dienstleistungen, Honorare, Gebühren	27'706.95		8'200.00		2'534.95	
340.365.00	Beiträge	45'600.00		45'500.00		20'100.00	
340.390.00	Interne Verrechnungen	171'351.45		157'200.00		166'387.10	
341	Schwimmbad	597'098.30	140'290.50	565'800.00	154'900.00	556'844.52	137'051.50
341.301.00	Löhne	28'319.20		28'700.00		28'809.40	
341.303.00	Sozialversicherungsbeiträge	1'176.10		2'200.00		1'256.35	
341.305.00	Unfall- und Krankenversicherungsbeiträge	353.50		400.00		305.15	
341.306.00	Dienstkleider	703.00		800.00		962.95	
341.309.00	Uebriger Personalaufwand	1'575.40		1'500.00		1'736.40	
341.310.00	Drucksachen, Inserate	1'101.35		800.00		2'130.37	
341.311.00	Anschaffung von Mobilien und Geräten	2'544.80		2'800.00		3'115.15	
341.312.00	Wasser, Energie	59'725.20		66'000.00		57'792.95	
341.313.00	Verbrauchsmaterialien	36'328.95		35'000.00		34'694.75	
341.314.00	Baulicher Unterhalt durch Dritte	72'295.20		79'000.00		72'695.90	
341.315.00	Unterhalt von Mobilien und Geräten	3'201.20		6'500.00		6'111.10	
341.316.00	Mieten, Benützungskosten	4'714.70		3'500.00		2'377.60	
341.317.00	Spesenentschädigungen	988.90		1'000.00		467.90	
341.318.01	Telefon, Versicherungen	8'294.20		7'200.00		6'285.45	
341.318.02	Dienstleistungen, Gebühren	22'750.60		36'000.00		12'645.50	
341.318.21	Software, Honorare EDV	340.25		600.00		816.35	
341.319.00	Beiträge, übriger Sachaufwand	885.00		900.00		2'110.00	
341.390.00	Interne Verrechnungen	351'800.75		292'900.00		322'531.25	
341.427.00	Miet- und Pachtzinsen		9'621.75		9'800.00		9'936.50
341.434.00	Eintrittsgebühren		96'377.30		110'000.00		95'715.00
341.436.00	Rückerstattungen		2'791.45		3'000.00		
341.452.00	Benützungsabgeltung Schule		31'500.00		32'100.00		31'400.00

LAUFENDE RECHNUNG

1.2012 bis 12.2012

Einwohnergemeinde

FUNKTIONALE GLIEDERUNG		RECHNUNG 2012		VORANSCHLAG 2012		RECHNUNG 2011	
KONTO	BEZEICHNUNG	AUFWAND	ERTRAG	AUFWAND	ERTRAG	AUFWAND	ERTRAG
350	Uebrigere Freizeitgestaltung	57'566.95		84'900.00		48'879.50	
350.311.00	Anschaffung von Mobilien und Geräten	1'500.00		2'000.00		8'703.50	
350.312.00	Wasser, Energie	11'868.30		9'200.00		4'156.60	
350.313.00	Verbrauchsmaterialien	3'220.75		5'500.00		11'145.50	
350.314.00	Baulicher Unterhalt durch Dritte	7'053.85		19'000.00		486.00	
350.316.00	Mieten, Benützungskosten	2'106.95		7'000.00		91.90	
350.318.00	Dienstleistungen	126.70		500.00		24'296.00	
350.390.00	Interne Verrechnungen	31'690.40		41'700.00			
352	Hirschenpark	2'000.00				2'000.00	
352.352.00	Beitrag an Ortsbürgergemeinde	2'000.00				2'000.00	
4	Gesundheit	2'627'416.10	523.60	2'907'300.00	3'000.00	1'954'115.55	2'994.30
400	Spitäler	1'641'105.40		1'820'000.00		1'243'814.75	456.20
400.361.00	Gemeindebeitrag an Spitäler	1'608'450.00		1'700'000.00		1'143'350.00	
400.364.00	Gemeindebeiträge an Spezialkliniken	32'655.40		120'000.00		100'464.75	
400.436.00	Rückstellungen						456.20
440	Krankenpflege	930'534.15		1'009'000.00		649'921.90	
440.307.00	Ruhegehalt Hebamme	28'000.00		28'000.00		3'480.00	
440.316.00	Miete Pavillon Spitex	4'464.00				28'000.00	
440.351.00	Entschädigung an Kanton Clearingstelle	8'500.00		8'500.00		2'500.00	
440.352.00	Verwaltungsentschädigung	529'710.85		600'000.00		270'627.95	
440.361.00	Beiträge an Pflegefinanzierung	300'967.75		310'000.00		300'284.00	
440.365.01	Beitrag an Spitex	3'011.40		3'000.00		3'000.00	
440.365.02	Beiträge Notfallzentrale Ärzte Fricktal	52'822.95		52'500.00		40'988.05	
440.365.03	Pro Senectute Haushilfeleistungen	3'057.20		7'000.00		1'041.90	
440.390.00	Interne Verrechnungen						
450	Krankheitsbekämpfung	592.00	350.00	2'500.00		1'531.60	
450.318.00	Dienstleistungen, Prävention	106.10		1'000.00			
450.365.00	Beiträge an private Institutionen	485.90		1'500.00		1'531.60	
450.436.00	Rückstellungen		350.00				
460	Schulgesundheitsdienst	53'226.55	173.60	73'200.00	3'000.00	56'838.80	2'538.10
460.301.00	Löhne	19'880.05		21'000.00		21'095.05	
460.303.00	Sozialversicherungsbeiträge	1'140.20		1'900.00		1'390.50	
460.305.00	Unfall- und Krankenversicherungsbeiträge	26.65		300.00		21.75	
460.309.00	Uebriger Personalaufwand	404.60		1'500.00		635.40	
460.313.00	Verbrauchsmaterialien	3'746.15		7'000.00		5'562.90	
460.318.01	Schulzahnpflege	21'883.35		37'000.00		23'879.50	
460.318.02	Schulärztlicher Aufwand	6'145.55		4'500.00		4'253.70	
460.436.00	Elternbeiträge						1'945.00
460.452.00	Rückstellungen von Gemeinden		173.60		2'500.00		246.45

LAUFENDE RECHNUNG

1.2012 bis 12.2012

Einwohnergemeinde

KONTO 460.461.00	BEZEICHNUNG Kantonsbeiträge	RECHNUNG 2012		VORANSCHLAG 2012		RECHNUNG 2011	
		AUFWAND	ERTRAG	AUFWAND	ERTRAG	AUFWAND	ERTRAG
470	Lebensmittelkontrolle	1'958.00		2'600.00		2'008.50	
470.301.00	Löhne Pilzkontrolle	1'750.00		2'000.00		1'750.00	
470.303.00	Sozialversicherungsbeiträge			100.00		135.35	
470.305.00	Unfall- und Krankenversicherungsbeiträge			100.00		3.15	
470.313.00	Verbrauchsmaterialien	38.00		200.00			
470.319.00	Beiträge, übriger Sachaufwand	170.00		200.00		120.00	
5	Soziale Wohlfahrt	5'732'983.67	1'949'315.88	5'999'000.00	1'828'800.00	5'812'174.20	1'701'388.95
500	Sozialversicherungen	19'081.75	15'301.50	70'900.00	14'800.00	69'387.60	15'037.50
500.301.00	Löhne AHV-Zweigstelle	15'788.00		58'600.00		57'987.80	
500.303.00	Sozialversicherungsbeiträge	1'220.60		4'500.00		4'484.45	
500.304.00	Personalversicherungsbeiträge	1'305.45		5'900.00		5'224.20	
500.305.00	Unfall- und Krankenversicherungsbeiträge	256.35		1'200.00		941.35	
500.309.00	Übriger Personalaufwand	442.35		300.00		206.30	
500.310.00	Büromaterial, Drucksachen	69.00		400.00			
500.316.00	Mieten, Benützungskosten					48.60	
500.318.00	Telefongebühren					494.90	
500.451.00	Entschädigung des Kantons		15'301.50		14'800.00		15'037.50
540	Jugend	558'319.10	66'221.90	521'700.00	55'000.00	594'766.70	70'662.30
540.300.00	Jugendrat	1'950.70		500.00		1'938.10	
540.300.01	Arbeitsgruppe Prävention	700.00		400.00		600.00	
540.318.00	Dienstleistungen, Honorare			1'000.00		1'800.00	
540.319.00	Beiträge und übriger Sachaufwand	100.00		100.00		100.00	
540.330.00	Abschreibungen Elternbeiträge	4'555.00		5'000.00		8'024.00	
540.352.00	Beitrag an Mütter- und Väterberatung	46'140.00		46'200.00		52'808.00	
540.365.01	Beitrag an Verein offene Jugendarbeit	92'079.00		94'500.00		90'369.00	
540.365.02	Übrige Beiträge	11'077.80		10'900.00		10'867.85	
540.365.03	Tagesfamilienverein	38'871.20		26'400.00		41'722.05	
540.366.00	Sonderschulungen	362'621.90		320'000.00		386'008.30	
540.390.00	Interne Verrechnungen	223.50		16'700.00		529.40	
540.436.00	Rückstellungen, Elternbeiträge		66'221.90		55'000.00		70'662.30
550	Invalidität	6'317.00		7'000.00		6'419.00	
550.365.00	Beiträge an private Institutionen	6'317.00		7'000.00		6'419.00	
570	Altersheime	1'000.00		1'000.00		1'000.00	
570.319.00	Beitrag an Verein für Alterswohnheime	1'000.00		1'000.00		1'000.00	
580	Allgemeine Fürsorge	2'426'867.70	25'834.00	2'298'800.00	24'000.00	2'197'711.85	24'366.50
580.316.00	Mieten und Benützungskosten	4'000.00		4'000.00		4'000.00	
580.318.00	Beitrag an oekumenisches Alterstreffen	1'500.00		1'500.00		1'500.00	

LAUFENDE RECHNUNG

1.2012 bis 12.2012

Einwohnergemeinde

KONTO	BEZEICHNUNG	RECHNUNG 2012		VORANSCHLAG 2012		RECHNUNG 2011	
		AUFWAND	ERTRAG	AUFWAND	ERTRAG	AUFWAND	ERTRAG
580.352.01	Beitrag an Fachstelle für pers. Beratung	143'367.00		141'800.00		138'313.00	
580.352.02	Beitrag an Frauenberatungsstelle	24'061.00		27'900.00		27'295.00	
580.361.00	Restkosten Sonderschulung, Heime, Werks.	2'161'258.15		2'045'700.00		1'965'446.40	
580.361.01	Massnahmen gegen häusliche Gewalt	7'995.00		8'000.00		8'084.00	
580.364.00	Zuschuss Verbilligung Alterswohnungen	522.00		7'500.00		4'047.00	
580.365.00	Beiträge an private Institutionen	11'161.50		22'400.00		11'012.50	
580.366.00	Beiträge für private Personen	49'440.45		24'000.00		17'976.35	
580.380.00	Einlage in Fonds	23'562.60		16'000.00		20'037.60	
580.427.00	Baurechtszins Alterswohnungen		24'084.60		24'000.00		24'084.60
580.435.00	Verkaufsaktionen		222.90				281.90
580.436.00	Rückerstattungen		1'526.50				
581	Sozialhilfe	2'112'744.92	1'780'638.83	2'477'500.00	1'685'000.00	2'311'159.35	1'542'842.55
581.351.00	Kostensatz an Kanton	2'709.80		3'000.00		49'198.00	
581.366.01	Materielle Hilfe Schweizer/Ausländer	1'344'491.32		1'644'500.00		1'440'165.45	
581.366.02	Materielle Hilfe ZUG/Abkommen	44'611.20		230'000.00		185'276.65	
581.366.03	Materielle Hilfe Asylsuchende/Flüchtl.	720'932.60		600'000.00		636'519.25	
581.436.01	Rückerstattungen Schweizer/Ausländer		874'473.78		650'000.00		573'625.20
581.436.02	Rückerstattungen ZUG/Abkommen		34'937.55		230'000.00		94'642.65
581.436.03	Rückerstattungen Asylsuchende / Flüchtl.		50'106.65		15'000.00		22'716.10
581.450.00	Kostensatz durch den Bund		580'958.20		560'000.00		530'815.20
581.451.00	Kostensatz durch den Kanton		124'431.65		130'000.00		208'799.40
581.461.00	Kantonsbeiträge		115'731.00		100'000.00		112'244.00
582	Soziale Dienste	608'653.20	61'319.65	622'100.00	50'000.00	624'229.70	48'480.10
582.301.00	Löhne	334'208.45		352'600.00		335'461.15	
582.303.00	Sozialversicherungsbeiträge	25'730.30		27'200.00		25'760.35	
582.304.00	Personalversicherungsbeiträge	24'205.75		29'300.00		28'425.80	
582.305.00	Unfall- und Krankenversicherungsbeiträge	5'340.20		6'700.00		5'355.75	
582.309.00	Uebriger Personalaufwand	1'662.25		1'500.00		8'086.40	
582.310.00	Büromaterial, Drucksachen	4'511.85		3'300.00		4'926.85	
582.311.00	Anschaffung von Mobilien und Geräten	4'769.10				10'086.40	
582.316.00	Mieten, Benützungskosten	1'801.45		1'200.00		1'290.05	
582.317.00	Spesenentschädigungen	390.70		500.00		365.80	
582.318.01	Telefongebühren	1'385.20		1'200.00		1'233.10	
582.318.02	Dienstleistungen, Honorare	1'188.00		3'600.00		1'696.00	
582.318.21	Software, Honorare EDV	3'267.55		3'500.00		2'609.80	
582.319.00	Mitgliederbeiträge	1'784.00		1'600.00		1'534.00	
582.366.01	Alimentenbevorschussungen	182'969.40		160'000.00		186'619.15	
582.366.02	Elternschaftsbeihilfe	15'439.00		25'000.00		8'804.00	
582.390.00	Interne Verrechnungen			4'900.00		1'975.10	
582.436.00	Rückerstattungen		61'319.65		50'000.00		48'480.10
590	Hilfsaktionen					7'500.00	
590.318.00	Nothilfe im Ausland					5'000.00	

LAUFENDE RECHNUNG

1.2012 bis 12.2012

Einwohnergemeinde

KONTO	BEZEICHNUNG	RECHNUNG 2012		VORANSCHLAG 2012		RECHNUNG 2011	
		AUFWAND	ERTRAG	AUFWAND	ERTRAG	AUFWAND	ERTRAG
590.365.00	Unterstützungsbeiträge					2'500.00	
6	Verkehr	2'490'304.50	143'138.60	2'647'400.00	148'000.00	2'479'574.95	130'585.50
610	Kantonsstrassen	27'720.20		68'600.00		45'322.65	
610.318.00	Abwassergebühr Strassenentwässerung	8'553.60		8'600.00		8'553.60	
610.361.00	Beiträge an Kanton	19'166.60		60'000.00		36'769.05	
620	Gemeindestrassen	1'212'991.85	54'676.80	1'303'000.00	55'000.00	1'205'183.40	42'862.05
620.300.00	Verkehrskommission	1'500.00		1'000.00		1'700.00	
620.312.00	Energie Strassenbeleuchtung	88'777.25		80'000.00		91'695.70	
620.313.00	Verbrauchsmaterialien	73'119.10		77'000.00		61'988.30	
620.314.00	Baulicher Unterhalt durch Dritte	160'782.25		189'000.00		197'124.35	
620.316.00	Mieten, Benützungskosten	3'107.15		3'000.00		823.30	
620.318.01	Abwassergebühr Strassenentwässerung	137'246.40		137'300.00		135'734.40	
620.318.02	Dienstleistungen, Honorare	92'771.35		73'000.00		88'867.40	
620.319.00	Beiträge, übriger Sachaufwand	1'869.95		5'500.00		3'560.45	
620.390.00	Interne Verrechnungen	653'818.40		737'200.00		623'689.50	
620.427.00	Parkgebühren		44'860.00		50'000.00		39'240.00
620.436.00	Rückerstattungen		9'816.80		5'000.00		3'622.05
640	Bundesbahnen	67'800.00	84'480.00	67'800.00	90'000.00	58'650.00	84'470.00
640.318.00	SBB-Generalabonnemente	67'800.00		67'800.00		58'650.00	
640.434.00	Benützung SBB-Generalabonnemente		84'480.00		90'000.00		84'470.00
650	Regionalverkehr	1'181'792.45	3'981.80	1'208'000.00	3'000.00	1'170'418.90	3'253.45
650.361.00	Beiträge an öffentlichen Verkehr	767'607.00		808'000.00		764'342.00	
650.366.00	Tarifverbund TNW, Buslinien	414'185.45		400'000.00		406'076.90	
650.436.00	Rückerstattungen		3'981.80		3'000.00		3'253.45
7	Umwelt, Raumordnung	4'849'756.83	3'830'939.34	4'829'500.00	3'856'600.00	5'396'572.72	4'205'805.25
700	Wasser	301'113.50		306'700.00		268'164.35	
700.312.00	Wasser für öffentliche Brunnen	104'550.00		117'000.00		104'550.00	
700.313.00	Verbrauchsmaterialien	4'543.95		5'000.00		4'708.55	
700.314.00	Baulicher Unterhalt durch Dritte	30'079.70		29'000.00			
700.318.00	Abwassergebühr öffentliche Brunnen	149'040.00		149'000.00		149'040.00	
700.390.00	Interne Verrechnungen	12'899.85		6'700.00		9'865.80	
701	Wasserversorgung	1'425'139.05	1'425'139.05	1'417'400.00	1'417'400.00	1'512'277.60	1'512'277.60
701.301.00	Löhne	333'257.20		333'300.00		323'689.30	
701.303.00	Sozialversicherungsbeiträge	25'578.05		25'700.00		23'892.45	
701.304.00	Personalversicherungsbeiträge	30'817.85		30'800.00		27'994.80	
701.305.00	Unfall- und Krankenversicherungsbeiträge	14'206.30		14'200.00		13'255.10	
701.306.00	Dienstkleider	2'179.15		2'800.00		2'008.25	

LAUFENDE RECHNUNG

1.2012 bis 12.2012

Einwohnergemeinde

KONTO	BEZEICHNUNG	RECHNUNG 2012		VORANSCHLAG 2012		RECHNUNG 2011	
		AUFWAND	ERTRAG	AUFWAND	ERTRAG	AUFWAND	ERTRAG
701.309.00	Uebrig Personalaufwand	1'837.95		9'000.00		1'668.35	
701.310.00	Büromaterial, Drucksachen	3'036.95		3'000.00		2'027.00	
701.311.00	Anschaffung Mobilien, Wasserzähler	23'789.30		20'500.00		18'777.50	
701.312.00	Wasser, Energie, Heizmaterialien	50'103.95		68'000.00		79'312.45	
701.313.00	Verbrauchsmaterialien	69'404.80		76'000.00		65'598.10	
701.314.00	Baulicher Unterhalt durch Dritte	157'409.95		171'000.00		264'879.60	
701.315.01	Unterhalt Mobilien, Wasserzähler	2'388.60		2'500.00		2'332.90	
701.315.02	Fahrzeugunterhalt	6'563.85		10'000.00		5'048.65	
701.316.00	Mieten und Benützunggebühren	2'546.65		3'000.00		4'344.70	
701.317.00	Spesenentschädigungen	553.60		1'000.00		514.20	
701.318.01	Telefon, Porti, Mietleitungen	9'163.90		9'300.00		8'662.55	
701.318.02	Versicherungen	8'077.65		6'300.00		7'800.60	
701.318.03	Dienstleistungen, Honorare, Gebühren	43'193.15		50'100.00		69'314.45	
701.318.04	Grundwassernutzungsgebühren	46'209.55		40'000.00		40'007.00	
701.318.05	Kürzung Vorsteuer MWST	8'789.25		10'000.00		11'331.25	
701.318.21	Software, Honorare EDV	583.20		1'200.00		539.90	
701.319.00	Beiträge, übriger Sachaufwand	110.00		500.00		110.00	
701.329.00	Vorschussverzinsung	6'211.60		15'400.00		13'568.20	
701.330.00	Abschreibung Wasserzinsen	2'252.55				3'535.65	
701.331.00	Vorgeschriebene Vorschussabtragung	54'429.00		125'500.00		86'615.00	
701.332.00	Zusätzliche Vorschussabtragung	466'822.00		307'100.00		358'408.25	
701.352.00	Verwaltungsentschädigung	51'000.00		47'000.00		50'000.00	
701.390.00	Interne Verrechnungen	4'623.05		34'200.00		27'041.40	
701.427.00	Miet- und Pachtzinsen		8'001.65		8'200.00		8'535.00
701.434.01	Wasserzinsen		992'887.40		1'020'000.00		1'075'719.85
701.434.02	Wasserverbrauch öffentliche Brunnen		102'000.00		114'000.00		102'000.00
701.434.03	Dienstleistungen, Arbeiten für Dritte		12'308.75		10'000.00		12'995.40
701.436.00	Rückerstattungen Mwst.-pflichtig		3'181.50		1'200.00		1'314.20
701.436.01	Rückerstattungen Mwst.-frei						13'688.60
701.452.01	Hydrantenentschädigung		193'600.00		192'000.00		191'200.00
701.452.02	Beiträge von Gemeinden		111'178.75		72'000.00		103'140.00
701.461.00	Beiträge aus Löschfonds		1'981.00				3'684.55
711	Abwasserbeseitigung	1'970'457.19	1'970'457.19	2'005'600.00	2'005'600.00	2'068'779.70	2'068'779.70
711.312.00	Wasser, Energie	445.50		19'500.00		148.10	
711.313.00	Verbrauchsmaterialien			100.00		739.20	
711.314.00	Baulicher Unterhalt durch Dritte			275'000.00		150'541.05	
711.318.00	Dienstleistungen, Honorare	226'695.15		87'000.00		74'433.85	
711.330.00	Abschreibung Abwassergebühren	4'306.00		500.00		7'587.95	
711.352.01	Verwaltungsentschädigung	66'700.00		66'500.00		65'800.00	
711.352.02	Betriebsbeitrag an Abwasserverband	1'268'800.00		1'268'800.00		1'268'800.00	
711.380.00	Einlage in Spezialfinanzierung	335'930.09		266'100.00		483'068.35	
711.390.00	Interne Verrechnungen	18'044.90		22'100.00		17'661.20	
711.429.00	Verpflichtungsverzinsung		31'537.80		30'600.00		60'312.75
711.434.01	Abwasserbenützunggebühren		1'803'919.29		1'840'000.00		1'864'309.05

LAUFENDE RECHNUNG

1.2012 bis 12.2012

Einwohnergemeinde

KONTO	BEZEICHNUNG	RECHNUNG 2012		VORANSCHLAG 2012		RECHNUNG 2011	
		AUFWAND	ERTRAG	AUFWAND	ERTRAG	AUFWAND	ERTRAG
711.434.02	Gebühren Strassenentwässerung		135'000.00		135'000.00		133'600.00
711.436.00	Rückstellungen		0.10				10'557.90
720	Abfall	109'031.00		164'300.00		302'634.55	
720.363.00	Zuschuss an Abfallbewirtschaftung	109'031.00		164'300.00		302'634.55	
721	Abfallbewirtschaftung	283'062.05	283'062.05	309'300.00	309'300.00	478'371.70	478'371.70
721.310.00	Drucksachen und Inserate			2'000.00		2'358.10	
721.311.00	Anschaffung von Mobilien	1'190.15		4'000.00		2'388.85	
721.313.00	Verbrauchsmaterialien	9'818.30		10'000.00		8'777.50	
721.314.00	Unterhaltsarbeiten durch Dritte	280.00		2'500.00		15'504.80	
721.318.00	Veranstaltungen und Aktionen					15'051.95	
721.318.01	Sperrgut, Transport	14'847.20		25'000.00		19'043.25	
721.318.02	Sperrgut, Verwertung	11'808.80		21'000.00		11'823.60	
721.318.03	Grüngut, Dienstleistungen, Transport	437.40		7'000.00		2'190.20	
721.318.04	Grüngut, Verwertung	60'619.90		50'000.00		171'810.70	
721.318.10	Uebrige Abfallarten	1'583.30		1'000.00			
721.318.21	Versicherung, Gebühren, Honorare	4'002.85		300.00		6'594.50	
721.329.00	Vorschussverzinsung	2'296.90		3'900.00		2'595.40	
721.331.00	Vorgeschriebene Vorschussabtragung	15'572.00		15'500.00		17'303.00	
721.352.00	Verwaltungsentschädigung	7'000.00				7'000.00	
721.390.00	Interne Verrechnungen	153'605.25		167'100.00		195'929.85	
721.434.00	Benützungsgebühren		7'465.15		10'000.00		7'397.90
721.436.00	Rückstellungen		4'302.30		5'000.00		7'182.05
721.452.00	Rückstellungen Gemeindeverband		162'263.60		130'000.00		161'157.20
721.462.00	Zuschuss der Gemeinde		109'031.00		164'300.00		302'634.55
740	Friedhof, Bestattungen	425'939.30	45'187.15	310'600.00	35'000.00	459'068.95	58'989.00
740.301.00	Löhne	99'645.95		100'800.00		98'783.05	
740.303.00	Sozialversicherungsbeiträge	6'128.60		7'600.00		5'517.70	
740.304.00	Personalversicherungsbeiträge	6'508.30		11'800.00		11'806.20	
740.305.00	Unfall- und Krankenversicherungsbeiträge	3'362.45		4'300.00		2'981.95	
740.306.00	Dienstkleider	1'100.00		2'500.00		1'682.45	
740.309.00	Uebriger Personalaufwand			300.00			
740.311.00	Anschaffung von Mobilien und Geräten	3'423.85		1'000.00		2'072.00	
740.312.00	Wasser, Energie	4'820.65		6'000.00		5'416.05	
740.313.00	Verbrauchsmaterialien	14'945.30		12'000.00		12'258.10	
740.314.00	Unterhaltsarbeiten durch Dritte	32'604.90		30'000.00		89'630.20	
740.315.00	Unterhalt von Mobilien und Geräten	4'957.80		5'000.00		6'366.85	
740.316.00	Mieten, Benützungskosten	604.80					
740.318.01	Bestattungs- und Kremationskosten	125'492.85		80'000.00		92'355.00	
740.318.02	Dienstleistungen, Versicherungen	16'246.10		14'800.00		12'061.60	
740.366.00	Beiträge an Private	7'000.00		1'000.00		6'000.00	
740.390.00	Interne Verrechnungen	99'097.75		33'500.00		112'137.80	
740.434.00	Grabplatzgebühren		4'200.00		10'000.00		6'300.00

LAUFENDE RECHNUNG

1.2012 bis 12.2012

Einwohnergemeinde

FUNKTIONALE GLIEDERUNG	RECHNUNG 2012		VORANSCHLAG 2012		RECHNUNG 2011	
	AUFWAND	ERTRAG	AUFWAND	ERTRAG	AUFWAND	ERTRAG
740.436.00		30'487.15		5'000.00		42'189.00
740.469.00		10'500.00		20'000.00		10'500.00
750	30'977.30	14'495.90	46'000.00	10'000.00	53'879.25	12'441.60
750.313.00	1'418.20		1'000.00		7.40	
750.314.00	18'076.00		35'000.00		38'006.75	
750.390.00	11'483.10		10'000.00		15'865.10	
750.436.00		2'258.60				
750.461.00		12'237.30		10'000.00		12'441.60
770	130'681.60	56'334.40	145'000.00	59'800.00	116'126.65	46'441.10
770.300.00	2'100.00		1'200.00		1'400.00	
770.314.00	118'082.25		131'500.00		100'707.75	
770.318.00	9'828.25		12'000.00		13'718.90	
770.319.00			300.00		300.00	
770.390.00	671.10					
770.436.00		4'900.00		3'800.00		2'700.00
770.460.00		41'434.40		46'000.00		34'890.30
770.461.00		10'000.00		10'000.00		8'850.80
780	69'893.35	27'562.25	74'100.00	19'500.00	76'780.70	28'504.55
780.311.00	320.75		5'000.00		3'108.80	
780.312.00	1'971.25		1'700.00		1'921.35	
780.313.00	6'175.70		7'000.00		5'918.65	
780.314.00	2'222.20		2'000.00		8'237.85	
780.318.01	14'779.20		14'500.00		14'903.45	
780.318.02	579.65		1'000.00		89.10	
780.319.00			400.00			
780.390.00	43'844.60		42'500.00		42'601.50	
780.434.00		11'906.00		7'000.00		11'876.00
780.436.00		4'476.60		4'000.00		4'080.00
780.452.00		10'094.95		8'000.00		11'169.15
780.461.00		1'084.70		500.00		1'379.40
790	103'462.49	8'701.35	50'500.00	60'489.27	60'489.27	228'133.65
790.318.00	67'719.40		20'000.00		30'289.95	
790.319.00	5'140.09		500.00		124.32	
790.362.00	30'603.00		30'000.00		30'075.00	
790.436.00		8'701.35				
8	160'909.60	242'795.65	202'200.00	246'000.00	86'956.70	228'133.65
800	8'748.70		15'300.00		10'274.75	
800.301.00	3'605.40		8'000.00		4'633.85	
800.303.00	232.20		600.00		269.65	

LAUFENDE RECHNUNG

1.2012 bis 12.2012

Einwohnergemeinde

KONTO	BEZEICHNUNG	RECHNUNG 2012		VORANSCHLAG 2012		RECHNUNG 2011	
		AUFWAND	ERTRAG	AUFWAND	ERTRAG	AUFWAND	ERTRAG
800.305.00	Unfall- und Krankenversicherungsbeiträge	5.45		100.00		6.35	
800.317.00	Spesenentschädigungen	401.50		500.00		405.70	
800.366.00	Beiträge an Bienenhaltung	2'640.00		3'000.00		2'670.00	
800.390.00	Interne Verrechnungen	1'864.15		3'100.00		2'289.20	
810	Wald	20'000.00	25'000.00	20'000.00	20'000.00	20'000.00	20'000.00
810.352.00	Beitrag an Waldwegunterhalt	20'000.00		20'000.00		20'000.00	
830	Kommunale Werbung	119'907.55	25'000.00	119'300.00	56'606.45	56'606.45	4'399.25
830.310.00	Drucksachen			5'500.00		1'077.80	
830.311.00	Anschaffungen von Mobilien	1'405.10		2'000.00		2'926.00	
830.313.00	Verbrauchsmaterial	2'740.95		2'000.00		8'301.15	
830.314.00	Baulicher Unterhalt durch Dritte	3'841.80		5'000.00		5'748.85	
830.316.00	Mieten, Benützungsgebühren	9'359.55		5'000.00		15'412.00	
830.318.00	Dienstleistungen, Honorare			1'500.00			
830.318.01	Neujahrsapéro	9'029.50		9'000.00			
830.318.02	Möbiline blüht	3'410.95		6'000.00			
830.318.03	Bundesfeier 1. August	2'476.60		3'500.00			
830.318.04	Übrige Anlässe und Veranstaltungen	61'197.10		51'000.00			
830.319.00	Beiträge, übriger Sachaufwand	200.00		500.00		200.00	
830.390.00	Interne Verrechnungen	26'246.00		28'300.00		18'541.40	
830.461.00	Beiträge Kanton		25'000.00				
840	Industrie, Gewerbe, Handel			34'100.00	75.50	75.50	
840.390.00	Interne Verrechnungen			34'100.00		75.50	
860	Energie	12'253.35	217'795.65	13'500.00	246'000.00	228'133.65	
860.318.00	Honorare und Dienstleistungen	11'953.35		13'000.00			
860.319.00	Beiträge, übriger Sachaufwand	300.00		500.00			
860.412.00	Konzessionsentschädigungen AEW / IWB		217'795.65		246'000.00		228'133.65
9	Finanzen, Steuern	10'161'820.03	33'392'211.70	7'918'200.00	32'067'000.00	9'013'247.65	31'823'448.99
900	Gemeindesteuern	69'308.30	287'49'878.10	100'000.00	27'915'000.00	174'290.85	27'732'004.90
900.330.00	Abschreibungen, Steuerverluste	69'308.30		100'000.00		174'290.85	
900.400.01	Einkommens- und Vermögenssteuern		24'063'090.45		24'340'000.00		23'712'153.35
900.400.02	Quellensteuern		1'904'506.25		1'900'000.00		1'716'844.60
900.401.00	Aktiensteuern		2'773'447.30		1'650'000.00		2'270'986.15
900.439.00	Eingang abgeschriebener Steuern		8'834.10		25'000.00		32'020.80
905	Andere Steuern	806'344.20	470'000.00	470'000.00	505'814.75	505'814.75	3'678.85
905.400.00	Nachsteuern und Bussen	74'348.25		50'000.00		304'748.00	
905.403.00	Grundstückgewinnsteuern	469'387.50		300'000.00		145'257.90	
905.405.00	Erbschafts- und Schenkungssteuern	206'688.45		70'000.00		52'130.00	
905.406.00	Hundesteuern	55'920.00		50'000.00			

LAUFENDE RECHNUNG

1.2012 bis 12.2012

Einwohnergemeinde

KONTO	BEZEICHNUNG	RECHNUNG 2012		VORANSCHLAG 2012		RECHNUNG 2011	
		AUFWAND	ERTRAG	AUFWAND	ERTRAG	AUFWAND	ERTRAG
940	Kapitaldienst	616'509.72	189'795.85	919'500.00	185'300.00	858'940.27	208'607.74
940.318.00	Bank- und Postgebühren	4'335.59		5'000.00		4'122.92	
940.319.00	Mitgliederbeiträge			100.00		100.00	
940.321.01	Kontokorrentzinsen Gemeinden	25'562.55		26'300.00		28'456.75	
940.321.02	Kontokorrentzinsen Banken	31'757.69		50'000.00		45'421.45	
940.322.00	Zinsen langfristige Schulden	426'636.89		693'000.00		622'810.80	
940.323.00	Zinsen für Sonderrechnungen	590.20		2'000.00		463.20	
940.329.01	Skonti, Vergütungsinsen	71'920.80		90'000.00		72'723.80	
940.329.02	Verpflichtungsverzinsungen	31'537.80		30'600.00		60'312.75	
940.351.00	Post- und Bankkosten Servicelösung	24'168.20		22'500.00		24'528.60	
940.420.00	Kontokorrentzinsen		10'476.80		12'000.00		19'952.14
940.421.01	Verzugszinsen		79'942.60		72'000.00		86'184.25
940.421.02	Aktivzinsen aus Guthaben		90'867.95		82'000.00		86'307.75
940.429.00	Vorschussverzinsungen		8'508.50		19'300.00		16'163.60
942	Liegenschaftlichen Finanzvermögen	56'992.75	318'410.90	66'200.00	117'900.00	263'199.35	118'647.55
942.301.00	Löhne	6'371.20		6'300.00		600.00	
942.303.00	Sozialversicherungsbeiträge	440.70		400.00			
942.304.00	Personalversicherungsbeiträge	556.25		400.00			
942.305.00	Unfall- und Krankenversicherungsbeiträge	79.35		100.00			
942.311.00	Anschaffung von Mobilien	1'741.70				318.60	
942.312.00	Wasser, Energie, Heizmaterialien	11'119.05		6'600.00		12'589.95	
942.313.00	Verbrauchsmaterialien	211.65		1'500.00		1'712.70	
942.314.00	Baulicher Unterhalt durch Dritte	21'581.25		36'000.00		32'681.90	
942.315.00	Unterhalt von Mobilien und Geräten			500.00			
942.316.00	Mieten, Baurechtszinsen	2'387.95					
942.318.00	Dienstleistungen, Versicherungen	4'153.75		4'200.00		4'364.50	
942.330.00	Abschreibungen					205'892.10	
942.390.00	Interne Verrechnungen	8'349.90		10'200.00		5'039.60	
942.423.01	Miet- und Pachtzinsen		117'369.00		101'900.00		101'295.00
942.423.02	Baurechtszinsen		14'817.95		13'500.00		14'883.35
942.436.00	Rückerstattungen		2'535.20		2'500.00		2'469.20
942.463.01	Erschliessungsgewinne		183'688.75				
950	Schulgelder	716'052.45	1'361'316.40	739'100.00	1'421'400.00	691'216.60	1'314'100.00
950.390.00	Anteil Betriebskosten	716'052.45		739'100.00		691'216.60	
950.452.00	Schulgelder von Gemeinden		1'361'316.40		1'421'400.00		1'314'100.00
990	Abschreibungen	6'736'490.56		4'136'000.00		5'081'326.53	
990.331.00	Vorgeschriebene Abschreibungen	1'877'366.00		2'102'700.00		1'997'537.00	
990.332.00	Zusätzliche Abschreibungen	4'859'124.56		2'033'300.00		3'083'789.53	
992	Werkhof	1'966'466.25	1'966'466.25	1'957'400.00	1'957'400.00	1'944'274.05	1'944'274.05
992.301.00	Löhne	1'421'129.70		1'424'100.00		1'442'793.85	

LAUFENDE RECHNUNG

1.2012 bis 12.2012

Einwohnergemeinde

KONTO	FUNKTIONALE GLIEDERUNG	BEZEICHNUNG	RECHNUNG 2012		VORANSCHLAG 2012		RECHNUNG 2011	
			AUFWAND	ERTRAG	AUFWAND	ERTRAG	AUFWAND	ERTRAG
992.301.01		Löhne Aushilfen	31'640.10		16'000.00		108'557.30	
992.303.00		Sozialversicherungsbeiträge	111'305.20		111'300.00		107'644.55	
992.304.00		Personalversicherungsbeiträge	115'335.40		112'500.00		60'582.00	
992.305.00		Unfall- und Krankenversicherungsbeiträge	61'330.95		63'200.00		12'162.05	
992.306.00		Dienstkleider	12'745.65		11'000.00		13'176.40	
992.309.00		Uebriger Personalaufwand	12'938.85		13'000.00		2'680.00	
992.310.00		Büromaterial, Drucksachen	3'287.20		3'200.00		10'432.55	
992.311.00		Anschaffung von Mobilien und Geräten	10'403.10		11'000.00		38'072.45	
992.312.00		Wasser, Energie, Heizmaterialien	40'418.15		37'000.00		14'074.45	
992.313.01		Verbrauchsmaterialien	14'893.55		15'000.00		23'170.95	
992.313.02		Fahrzeugaufwandskosten	34'162.30		34'000.00		5'187.30	
992.314.00		Baulicher Unterhalt durch Dritte	8'852.55		6'000.00		14'752.00	
992.315.01		Unterhalt von Mobilien und Geräten	14'921.15		15'000.00		50'586.75	
992.315.02		Fahrzeugaufwandskosten	28'037.70		36'000.00		3'545.40	
992.316.00		Mieten, Benützungskosten	2'546.65		3'200.00		2'222.10	
992.317.00		Spesenentschädigungen	2'708.80		4'300.00		4'368.00	
992.318.01		Telefongebühren, Porti	4'528.00		3'700.00		17'870.50	
992.318.02		Haftpflicht- und Sachversicherungen	20'482.40		19'400.00		10'420.45	
992.318.03		Uebrige Dienstleistungen, Gebühren	11'621.85		15'000.00		1'500.00	
992.318.21		Software, Honorare EDV	1'500.00		2'300.00		475.00	
992.319.00		Beiträge, übriger Sachaufwand	485.00		1'200.00			
992.390.00		Interne Verrechnungen	1'192.00					
992.427.00		Liegenschaftserträge / Mietzinsen		5'750.00		5'800.00		5'750.00
992.434.00		Arbeits- und Materialerlöse		10'030.00		10'000.00		10'781.00
992.436.00		Rückerstattungen		18'356.80		15'000.00		28'025.30
992.452.00		Rückerstattungen von Gemeinden		4'915.20		3'500.00		11'234.15
992.490.00		Interne Verrechnungen		1'927'414.25		1'923'100.00		1'888'483.60

Einwohnergemeinde Möhlin

Investitionsrechnung detailliert

INVESTITIONSRECHNUNG

1.2012 bis 12.2012

Einwohnergemeinde

KONTO	FUNKTIONALE GLIEDERUNG BEZEICHNUNG	RECHNUNG 2012		VORANSCHLAG 2012		KREDIT AB 2013
		AUSGABEN	EINNAHMEN	AUSGABEN	EINNAHMEN	
0	INVESTITIONSRECHNUNG	9'968'840.60	9'968'840.60	7'655'000.00	7'655'000.00	20'593'721.70
	Allgemeine Verwaltung	67'803.90		90'000.00		
090	Verwaltungsliegenschaften	67'803.90		90'000.00		
090.503.06	Ersatz Aufzug Gemeindehaus Budgetkredit	67'803.90		90'000.00		
2	Bildung	1'344'994.00		1'085'000.00		1'528'205.00
200	Kindergarten	142'629.70		135'000.00		88'866.95
200.503.11	Neubau Kindergarten Breiti 2 GV 24.06.2010 / Fr. 1'550'000	2'792.40				88'866.95
200.503.13	Kindergärten Substanzerhalt Budgetkredit	139'837.30		135'000.00		
210	Volksschule allgemein	164'480.40		200'000.00		650'519.60
210.506.01	Schulformatik Konzept 2012 - 2016 GV 08.12.2011 / Fr. 815'000	164'480.40		200'000.00		650'519.60
213	Schulanlagen	1'037'883.90		750'000.00		788'818.45
213.503.10	Schulpavillon Fuchstrain 2 Aufstockung GV 30.06.2011 / Fr. 700'000	635'329.95		650'000.00		64'670.05
213.503.13	Projektierung Turnhallenbau 2015 GV 30.06.2011 / Fr. 198'000	176'702.35		100'000.00		
213.503.15	Neubau Dreifachturnhalle Projektkredit GV 21.06.2012 / Fr. 950'000	225'851.60				724'148.40
3	Kultur, Freizeit	458'168.40		8'000.00		961'831.60
340	Sport	458'168.40		8'000.00		491'831.60
340.501.05	Sanierung Rasenfelder Steinli GV 21.06.2012 / Fr. 950'000	458'168.40				491'831.60
340.625.01	Judo Club Möhlin		3'000.00			
340.625.04	Beachvolley-Club Rückzahlungen Darlehen		5'000.00			
341	Schwimmbad					470'000.00
341.503.05	Sanierung Sprungbecken GV Sommer 2013 / Fr. 470'000					470'000.00
5	Soziale Wohnfahrt	665'466.50	15'000.00	580'000.00	168'169.50	3'836'364.00

INVESTITIONSRECHNUNG

1.2012 bis 12.2012

Einwohnergemeinde

FUNKTIONALE GLIEDERUNG KONTO	BEZEICHNUNG	RECHNUNG 2012		VORANSCHLAG 2012		KREDIT AB 2013
		AUSGABEN	EINNAHMEN	AUSGABEN	EINNAHMEN	
570	Altersheime	665'466.50	15'000.00	580'000.00	168'169.50	3'836'364.00
570.503.01	Projektkredit Villa Kym GV 10.12.2009 / Fr. 380'000	210'622.55		80'000.00	168'169.50	1'207.95
570.503.02	Baukredit Villa Kym GV 21.06.2012 / Fr. 4'290'000	454'843.95		500'000.00		3'835'156.05
570.661.00	Kantonsbeiträge Villa Kym		15'000.00			
6	Verkehr	2'949'948.25	186'352.85	3'260'000.00	192'425.05	4'744'114.25
610	Kantonsstrassen	205'896.10		750'000.00	29'780.85	1'393'323.05
610.561.01	Beitrag Ausbau Landstrasse K292 GV 24.06.2010 / Fr. 1'450'000	26'896.10		550'000.00	29'780.85	1'393'323.05
610.561.02	Beitrag Ausbau Salinenstrasse K495 Budgetkredit	179'000.00		200'000.00		
620	Gemeindestrassen	2'744'052.15	186'352.85	2'510'000.00	162'644.20	3'350'791.20
620.501.01	Strassensanierungen Budgetkredit	410'490.45		500'000.00		
620.501.06	Sanierung Hauptstrasse Budgetkredit	10'903.25			59'433.60	566.40
620.501.08	Projektiertung Sanierung Haldenstrasse GV 25.06.2009 / Fr. 60'000				71'993.00	1'967'468.75
620.501.09	Sanierung Haldenstrasse/Lindenstrasse GV 30.06.2011 / Fr. 2'820'000	780'538.25		500'000.00		
620.501.11	Fusswegverbindung Bahnhof-Saline Budgetkredit	3'155.75		100'000.00		
620.501.13	Sanierung Hofzufahrten und Feldwege GV 08.12.2011 / Fr. 1'700'000	515'903.55		200'000.00		1'184'096.45
620.501.17	Fussweg Hafnerhöhle - Aeschemberbündle Budgetkredit	128'117.00		100'000.00		
620.501.18	Sanierung Industriestrasse Zubringer GV 08.12.2011 / Fr. 825'000	641'841.65		850'000.00	3'943.30	179'215.05
620.501.19	Ausbau Kleemattstrasse Budgetkredit	8'573.90				
620.506.01	Ersatzbeschaffung Fahrzeuge Verkhof Budgetkredit	201'247.20		190'000.00		
620.581.02	Projektiertung Ausbau Bachstrasse-Kanzlei GV 24.06.2010 / Fr. 90'000	43'281.15		70'000.00	27'274.30	19'444.55
620.601.00	Verkauf Anteil Fussweg Aeschemberbündle				120'000.00	
620.660.00	Bundesbeiträge		51'000.00			
620.661.00	Kantonsbeiträge Strassenbau		80'000.00			
620.669.01	Investitionsbeiträge		55'352.85			

INVESTITIONSRECHNUNG

1.2012 bis 12.2012

Einwohnergemeinde

FUNKTIONALE GLIEDERUNG KONTO	BEZEICHNUNG	RECHNUNG 2012		VORANSCHLAG 2012		KREDIT AB 2013
		AUSGABEN	EINNAHMEN	AUSGABEN	EINNAHMEN	
7	Umwelt, Raumordnung	2'012'774.45	2'060'332.25	1'160'000.00	586'911.35	9'523'206.85
701	Wasserversorgung	123'162.85		640'000.00	30'000.00	867'505.00
701.501.13	Wasserleitung Landstrasse K292 GV 24.06.2010 / Fr. 450'000			250'000.00		450'000.00
701.501.14	Wasserleitung Haldenstrasse/Lindenstr. GV 30.06.2011 / Fr. 210'000	2'495.00		210'000.00		207'505.00
701.501.15	Wasserleitung Zeimingerstrasse K494 GV 29.11.2012 / Fr. 376'0000					210'000.00
701.501.20	Substanzerhalt Anlagen Wasserversorgung	120'667.85		180'000.00		
701.661.00	Budgetkredit Kantonsbeiträge				30'000.00	
710	Abwasser		1'220'039.25		1'100'000.00	
710.611.01	Anschlussbeiträge Abwasser		1'220'039.25		1'100'000.00	
711	Abwasserbeseitigung	1'216'652.80		300'000.00	160'000.00	555'701.85
711.501.10	Abwasserleitungen Siedlungen/Höfe GV 25.06.2009 / Fr. 1'250'000	407'386.80				255'701.85
711.501.11	Sauberwasserleitung Landstrasse K292 GV 24.06.2010 / Fr. 300'000			300'000.00		300'000.00
711.562.05	Beitrag EG an Hochwasserschutz	657'125.00				
711.565.01	GV 21.06.2012 / Fr. 657'125					
711.610.01	Anschlussgebühren Rückzahlungen Grundeigentümerbeiträge	152'141.00			160'000.00	
750	Gewässerverbauungen	414'263.45	657'125.00			8'100'000.00
750.501.01	Hochwasserschutz Möhlintal Bau GV 21.06 / Fr. 8'100'000					8'100'000.00
750.501.02	Hochwasserschutz Möhlintal Planung	414'263.45				
750.662.01	Beiträge Gemeinden Hochwasserschutz		657'125.00			
790	Raumordnung	258'695.35	183'168.00	220'000.00	70'000.00	
790.500.00	Grundstücke	7'539.00				
790.581.01	Bau- und Kulturlandplanung	63'077.80		70'000.00		
790.581.02	Budgetkredit Testplanung Zentrum	32'309.10				
790.581.03	Budgetkredit Gestaltungsplan Sportplatz Riburg	155'769.45		150'000.00		
790.600.00	Abgang von Grundstücken		9'100.00			
790.661.00	Kantonsbeiträge		134'068.00		70'000.00	

INVESTITIONSRECHNUNG

1.2012 bis 12.2012

Einwohnergemeinde

FUNKTIONALE GLIEDERUNG		RECHNUNG 2012		VORANSCHLAG 2012		KREDIT
KONTO	BEZEICHNUNG	AUSGABEN	EINNAHMEN	AUSGABEN	EINNAHMEN	AB 2013
790.669.01	Grundeigentümerbeiträge		40'000.00			
8	Volkswirtschaft		200'000.00			
869	Übrige Energie		200'000.00			
869.624.00	Rückzahlung Darlehen Wärmeverbund Möhlin		200'000.00			
9	Finanzen	2'469'685.10	7'499'155.50	1'480'000.00	6'175'000.00	
999	Abschluss	2'469'685.10	7'499'155.50	1'480'000.00	6'175'000.00	
999.590.01	Passivierte Einnahmen Einwohnergemeinde	2'469'685.10		1'290'000.00		
999.590.02	Passivierte Einnahmen Wasserversorgung			30'000.00		
999.590.04	Passivierte Einnahmen Abwasserbeseitig.			160'000.00		
999.690.01	Aktivierte Ausgaben Einwohnergemeinde		6'159'339.85		5'235'000.00	
999.690.02	Aktivierte Ausgaben Wasserversorgung		123'162.85		640'000.00	
999.690.04	Aktivierte Ausgaben Abwasserbeseitigung		1'216'652.80		300'000.00	

Einwohnergemeinde Möhlin

Artengliederung Laufende Rechnung detailliert

LAUFENDE RECHNUNG

Einwohnergemeinde 1.2012 bis 12.2012

ARTENGLIEDERUNG KONTO	RECHNUNG 2012		VORANSCHLAG 2012		RECHNUNG 2011	
	AUFWAND	ERTRAG	AUFWAND	ERTRAG	AUFWAND	ERTRAG
3	Laufende Rechnung	44'503'741.54	42'710'200.00	42'710'200.00	42'564'781.97	42'564'781.97
	Aufwand	44'503'741.54	42'710'200.00	42'710'200.00	42'564'781.97	42'564'781.97
30	Personalaufwand	9'892'920.55	9'790'400.00	9'760'568.82	9'760'568.82	
300	Behörden, Kommissionen	373'532.70	359'300.00	377'678.70		
301	Löhne des Verw.- und Betriebspersonals	7'218'966.25	7'096'600.00	7'131'104.90		
302	Löhne der Lehrkräfte	770'089.20	756'600.00	744'148.45		
303	Sozialversicherungsbeiträge	604'584.10	611'000.00	593'798.90		
304	Personalversicherungsbeiträge	615'842.35	634'200.00	606'112.25		
305	Unfall- und Krankenversicherungsbeiträge	161'938.20	178'500.00	159'837.30		
306	Dienstkleider, Wohn- und Verpfli.zulage	24'051.05	24'600.00	22'983.15		
307	Rentenleistungen			3'480.00		
309	Übriger Personalaufwand	123'916.70	129'600.00	121'425.17		
31	Sachaufwand	6'722'463.05	7'083'500.00	6'861'176.62	6'861'176.62	
310	Büro- und Schulmaterialien, Drucksachen	799'008.88	845'300.00	809'537.05		
311	Anschaffung Mobilien	409'170.80	420'200.00	411'807.03		
312	Wasser, Energie, Heizmaterialien	839'948.10	912'600.00	880'848.75		
313	Verbrauchsmaterialien	467'572.45	537'000.00	449'205.05		
314	Baulicher Unterhalt durch Dritte	1'267'686.20	1'483'600.00	1'431'923.10		
315	Übriger Unterhalt durch Dritte	223'060.06	258'700.00	249'702.75		
316	Mieten, Pachten, Benützungskosten	284'907.81	300'300.00	271'703.91		
317	Spesenentschädigungen	273'562.05	281'500.00	250'187.77		
318	Dienstleistungen, Honorare	2'128'129.97	2'011'400.00	2'080'293.12		
319	Übriger Sachaufwand	29'416.73	32'900.00	25'968.09		
32	Passivzinsen	596'514.43	911'200.00	846'352.35	846'352.35	
321	Kurzfristige Schulden	57'320.24	76'300.00	73'878.20		
322	Langfristige Schulden	426'636.89	693'000.00	622'810.80		
323	Sonderrechnungen	590.20	2'000.00	463.20		
329	Übrige Passivzinsen	111'967.10	139'900.00	149'200.15		
33	Abschreibungen	7'355'695.41	4'692'600.00	5'946'792.63	5'946'792.63	
330	Finanzvermögen	82'381.85	108'500.00	403'139.85		
331	Verw.-Vermögen, vorgeschr.Abschreibungen	1'947'367.00	2'243'700.00	2'101'455.00		
332	Verw.-Vermögen, zusätzl. Abschreibungen	5'325'946.56	2'340'400.00	3'442'197.78		
35	Entschädigungen an Gemeinwesen	3'641'338.74	3'512'600.00	3'619'940.90	3'619'940.90	
351	Kanton	95'739.50	96'500.00	138'693.75		
352	Gemeinden	3'545'599.24	3'416'100.00	3'481'247.15		
36	Eigene Beiträge	13'203'876.97	13'616'900.00	12'218'786.20	12'218'786.20	
361	Kanton	8'761'459.25	8'753'100.00	7'441'349.20		

LAUFENDE RECHNUNG

1.2012 bis 12.2012

Einwohnergemeinde

ARTENGLIEDERUNG KONTO	RECHNUNG 2012		VORANSCHLAG 2012		RECHNUNG 2011	
	AUFWAND	ERTRAG	AUFWAND	ERTRAG	AUFWAND	ERTRAG
362	195'378.35		181'300.00		165'450.00	
363	109'031.00		164'300.00		302'634.55	
364	350'549.40		447'700.00		428'153.75	
365	634'350.15		656'000.00		597'069.15	
366	3'153'108.82		3'414'500.00		3'284'129.55	
38	431'482.69		434'800.00		709'855.20	
380	431'482.69		434'800.00		709'855.20	
39	2'659'449.70		2'668'200.00		2'601'309.25	
390	2'659'449.70		2'668'200.00		2'601'309.25	
4	44'503'741.54		42'710'200.00		42'564'781.97	
40	29'547'388.20		28'360'000.00		28'205'798.85	
400	26'041'944.95		26'290'000.00		25'432'676.80	
401	2'773'447.30		1'650'000.00		2'270'986.15	
403	469'387.50		300'000.00		304'748.00	
405	206'688.45		70'000.00		145'257.90	
406	55'920.00		50'000.00		52'130.00	
41	217'795.65		246'000.00		228'133.65	
412	217'795.65		246'000.00		228'133.65	
42	525'238.55		508'600.00		559'344.59	
420	10'476.80		12'000.00		19'952.14	
421	171'266.50		154'300.00		172'757.65	
423	132'186.95		115'400.00		116'178.35	
427	171'262.00		177'000.00		173'980.10	
429	40'046.30		49'900.00		76'476.35	
43	6'463'958.67		6'244'300.00		6'279'142.59	
430	435'489.45		510'000.00		536'993.90	
431	902'059.19		757'500.00		701'971.70	
433	353'036.75		335'000.00		341'984.25	
434	3'321'313.19		3'426'000.00		3'491'766.40	
435	1'669.70		600.00		2'110.65	
436	1'400'427.89		1'166'900.00		1'145'901.84	
437	41'030.80		23'000.00		26'025.00	
439	8'931.70		25'300.00		32'388.85	
45	3'813'907.94		3'634'800.00		3'672'798.70	
450	580'958.20		560'000.00		530'815.20	
451	158'666.15		157'300.00		235'112.25	
452	3'074'283.59		2'917'500.00		2'906'871.25	

LAUFENDE RECHNUNG

1.2012 bis 12.2012

Einwohnergemeinde

ARTENGLIEDERUNG KONTO	BEZEICHNUNG	RECHNUNG 2012		VORANSCHLAG 2012		RECHNUNG 2011	
		AUFWAND	ERTRAG	AUFWAND	ERTRAG	AUFWAND	ERTRAG
46	Beiträge		1'194'386.23		1'018'300.00		976'408.74
460	Bund		45'137.30		50'000.00		39'582.70
461	Kanton		177'823.38		133'500.00		150'322.09
462	Gemeinden		775'651.00		814'300.00		774'234.55
463	Eigene Anstalten		183'688.75				
469	Übrige		12'085.80		20'500.00		12'269.40
48	Entnahmen aus Spezialfinanzierungen		81'616.60		30'000.00		41'845.60
480	Spezialfinanzierungen, Spezialfonds		81'616.60		30'000.00		41'845.60
49	Interne Verrechnungen		2'659'449.70		2'668'200.00		2'601'309.25
490	Personal- und Sachaufwand		2'659'449.70		2'668'200.00		2'601'309.25

Einwohnergemeinde Möhlin

Artengliederung Investitionsrechnung detailliert

INVESTITIONSRECHNUNG

1.2012 bis 12.2012

Einwohnergemeinde

ARTENGLIEDERUNG KONTO	BEZEICHNUNG	RECHNUNG 2012		VORANSCHLAG 2012		RECHNUNG 2011	
		AUSGABEN	EINNAHMEN	AUSGABEN	EINNAHMEN	AUSGABEN	EINNAHMEN
5	Investitionsrechnung	9'968'840.60	9'968'840.60	7'655'000.00	7'655'000.00	11'001'953.80	11'001'953.80
	AUSGABEN	9'968'840.60		7'655'000.00		11'001'953.80	
50	Sachgüter	6'189'555.90		5'135'000.00		5'747'989.25	
500	Grundstücke	7'539.00				1'648'552.20	
501	Tiefbauten	3'902'505.30		3'190'000.00		2'309'292.40	
503	Hochbauten	1'913'784.00		1'555'000.00		1'422'280.25	
506	Mobilien, Maschinen, Fahrzeuge	365'727.60		390'000.00		367'864.40	
56	Eigene Beiträge	1'015'162.10		750'000.00		398'059.65	
561	Kanton	205'896.10		750'000.00		10'000.00	
562	Gemeinden	657'125.00				313'431.65	
565	Private Institutionen	152'141.00				74'628.00	
58	Übrige zu aktivierende Ausgaben	294'437.50		290'000.00		294'196.85	
581	Raumplanung	294'437.50		290'000.00		294'196.85	
59	Passivierte Einnahmen	2'469'685.10		1'480'000.00		4'561'708.05	
590	Passivierte Einnahmen	2'469'685.10		1'480'000.00		4'561'708.05	
6	EINNAHMEN		9'968'840.60		7'655'000.00		11'001'953.80
60	Abgang von Sachgütern		9'100.00		120'000.00		152'740.00
600	Grundstücke		9'100.00				152'740.00
601	Tiefbauten				120'000.00		
61	Nutzungsabgaben und Vorteilsentgelte		1'220'039.25		1'260'000.00		3'543'922.45
610	Beiträge				160'000.00		745'564.25
611	Anschlussbeiträge		1'220'039.25		1'100'000.00		2'798'358.20
62	Rückzahlungen Darlehen und Beteiligungen		865'125.00				390'595.45
622	Gemeinden		657'125.00				385'595.45
624	Gemischtwirtschaftliche Unternehmungen		200'000.00				
625	Private Institutionen		8'000.00				5'000.00
66	Beiträge für eigene Rechnung		375'420.85		100'000.00		474'450.15
660	Bund		51'000.00				146'028.00
661	Kanton		229'068.00		100'000.00		282'788.90
669	Übrige Beiträge für eigene Rechnung		95'352.85				45'633.25
69	Aktivierungen		7'499'155.50		6'175'000.00		6'440'245.75
690	Aktivierete Ausgaben		7'499'155.50		6'175'000.00		6'440'245.75

Einwohnergemeinde Möhlin

Abschreibungsberechnungen

Rechnung 2012

Einwohnergemeinde	Betrag in Fr.	Betrag in Fr.
<u>Bestände anfangs Rechnungsjahr:</u>		
11 Verwaltungsvermögen	15'462'966.14	
115 Darlehen und Beteiligungen		426'201.00
2288 Durch Gemeinde beschlossene Spezialfonds (ohne Ersatzbeiträge/Erneuerungsfonds)		132'796.35
2289 Passivierte Abschreibungen		24'958.85
2390 Eigenkapital		-
<u>Nettoinvestitionen (exkl. Eigenwirtschaftsbetriebe und Beteiligungen (115)):</u>		
999 Rechnung 2012	3'894'654.75	
		-
Total	19'357'620.89	583'956.20
	583'956.20	←
Massgebender Restbuchwert	18'773'664.69	
10 % vorgeschriebene Abschreibungen vom Restbuchwert	1'877'366.00	
<i>1.990.331.00 / 1.1149.01</i>		

Wasserversorgung	Betrag in Fr.	Betrag in Fr.
<u>Bestände anfangs Rechnungsjahr:</u>		
1280 Vorschusskonto + nicht abgerechnete Kredite	421'123.83	
2280 Verpflichtungskonto		-
<u>Nettoinvestitionen</u>		
999 Rechnung 2012	123'162.85	
		-
Total	544'286.68	-
	-	←
Massgebender Restbuchwert	544'286.68	
10 % vorgeschriebene Vorschussabtragung vom Restbuchwert	54'429.00	
<i>1.701.331.00 / 1.1280.01</i>		

Rechnung 2012

Abwasserbeseitigung	Betrag in Fr.	Betrag in Fr.
<u>Bestände anfangs Rechnungsjahr:</u> 1284 Vorschusskonto + nicht abgerechnete Kredite 2284 Verpflichtungskonto	2'186'911.35	6'391'951.10
<u>Nettoinvestitionen</u> 999 Rechnung 2012	1'216'652.80 -	
Total	3'403'564.15 6'391'951.10	6'391'951.10 ←
Massgebender Restbuchwert 10 % vorgeschriebene Vorschussabtragung vom Restbuchwert <i>1.711.331.00 / 1.1284.01</i>	-2'988'386.95 -	

Abfallbewirtschaftung	Betrag in Fr.	Betrag in Fr.
<u>Bestände anfangs Rechnungsjahr:</u> 1285 Vorschusskonto + nicht abgerechnete Kredite 2285 Verpflichtungskonto	155'722.35	-
<u>Nettoinvestitionen</u> 999 Rechnung 2012	- -	
Total	155'722.35 -	- ←
Massgebender Restbuchwert 10 % vorgeschriebene Vorschussabtragung vom Restbuchwert <i>1.721.331.00 / 1.1285.01</i>	155'722.35 15'572.00	

Einwohnergemeinde Möhlin

Finanzierungsausweis

FINANZIERUNGSAAUSWEIS 2012

MITTELVERWENDUNG		MITTELHERKUNFT	
911	Finanzierungsfehlbetrag der Investitionsrechnung	911	Finanzierungsüberschuss der Investitionsrechnung
	Zunahme der Aktiven		Abnahme der Aktiven
100	Flüssige Mittel	100	Flüssige Mittel
101	Guthaben	101	Guthaben
102	Anlagen	102	Anlagen
103	Transitorische Aktiven	103	Transitorische Aktiven
128	Vorschüsse Eigenwirtschaftsbetriebe	128	Vorschüsse Eigenwirtschaftsbetriebe
	Abnahme der Passiven		Zunahme der Passiven
200	Laufende Verpflichtungen	200	Laufende Verpflichtungen
201	Kurzfristige Schulden	201	Kurzfristige Schulden
202	Langfristige Schulden	202	Langfristige Schulden
203	Verpflichtungen Sonderrechnungen	203	Verpflichtungen Sonderrechnungen
204	Rückstellungen	204	Rückstellungen
205	Transitorische Passiven	205	Transitorische Passiven
228	Verpflichtungen	228	Verpflichtungen
	Total		Total
		331'142.20	442'821.99
		523'653.75	67'651.70
		4'000'000.00	6'273.35
		76'834.40	2036'916.91
		379'106.95	168'000.00
		457'762.46	
		3'046'835.81	3'046'835.81

Einwohnergemeinde Möhlin

Liegenschaftsverzeichnisse

Einwohnergemeinde Möhlin												
Liegenschaften des Verwaltungsvermögens 2012												
Objekt	Ortslage	Zone	Parz. Nr.	Gebäude Nr.	Pacht oder Erwerb		Pächter / Bemerkungen	Mutationen in m2				Schatzungswerte 2009 Versicherungsamt
					Jahr	Pachtzins in Fr.		Anfangs Jahr	Zuwachs	Abgang	Ende Jahr	
Sportplatz	Riburg	OBA	100					1'029			1'029	
Sportplatz	Hinter Riburg	OBA	167					9'745			9'745	
Truppenunterkunft/Wasser/Schule	Schallengasse	OBA	249	1405				1'854			1'854	2'421'000.00
Spitex	Schallengasse	OBA	249	2398		28'000.00						550'000.00
Brockenstube	oberi Schalle	OBA	253	411		4'800.00	Gemeinnütziger Frauenverein	816			816	540'000.00
Buswartehäuschen	Bachstrasse	Str	385	2291				-			-	30'000.00
Wiesland	hinten de Chille	LWZ	387			137.00	Delz-Suter Hans	3'965			3'965	
Bauland / Schopf	Zwüsche Bäche	OBA	430	2400/01		400.00	Zirkus / Allmend	4'901			4'901	48'000.00
Gemeindehaus	Hauptstrasse	OBA	436	1791		10'000.00	Regionalpolizei	4'941			4'941	9'756'000.00
Mehrzweckhalle	Fuchsrain	OBA	457	1871				2'639			2'639	7'156'000.00
Bezirksschulhaus	Fuchsrain	OBA	470	1100		36.00	Mahrer-Hilpert Paul	9'747			9'747	12'012'000.00
Schulhaus	Fuchsrain	OBA	471	525		11'000.00	Hauswartwohnung	12'284			12'284	5'259'000.00
Turnhalle	Fuchsrain	OBA	471	740		3'500.00	Wärmeverbund Möhlin AG	-			-	3'863'000.00
Schulpavillon	Fuchsrain	OBA	471	1700				-			-	1'212'000.00
Geräteraum	Fuchsrain	OBA	471	1872				-			-	96'000.00
Bauland	unter de Halde	GR	486					2'361			2'361	
Leichenhalle	bi de Chille	OBA	490	931				12'504			12'504	291'000.00
Gerätehaus	bi de Chille	OBA	490	1957				-			-	88'000.00
Wiesland	bi de Chille	OBA/GR	503					1'824			1'824	
Gebäudeplatz	Wilderei	Str.	583						265		265	
Buswartehäuschen	Bahnhofstrasse	Str	524	566				-			-	40'000.00
Buswartehäuschen	Bahnhofstrasse	Str	524	2437				-			-	34'000.00
Garten	hinten de Müli	GR	674					323			323	
Schopf	Obermatt	OBA	741	1304				4'855			4'855	5'000.00
Kindergarten	Obermatt	OBA	741	1313		500.00	Wärmeverbund Möhlin AG	-			-	1'200'000.00
Turnhalle	Obermatt	OBA	741	2367				-			-	1'029'000.00
Schulhaus	Obermatt	OBA	741	2423		1'600.00	Wärmeverbund Möhlin AG	-			-	4'282'000.00
Buswartehäuschen	Bahnhofstrasse	Str	752	2185				-			-	96'000.00
Buswartehäuschen	Bahnhofstrasse	Str	752	2186				-			-	30'000.00
Schulhaus	Obermatt	OBA	755	336				2'231			2'231	3'418'000.00
Garage	Obermatt	OBA	755	1617				-			-	188'000.00
Villa Kym	Oberli Müli	OBA	878	358	2011	9'800.00	Sozialwohnungen / Müller	3'458			3'458	1'680'000.00
Bauland	Oberli Müli	OBA	884			24'084.60	Baurecht Verein für Alterswo.	4'806			4'806	
Büro + Kabinen	Bachtalen	OBA	925	871				20'982			20'982	1'427'000.00
Tech. Raum/Springb.	Bachtalen	OBA	925	1978				-			-	3'611'000.00
Kiosk	Bachtalen	OBA	925	2402		9'621.75	Schmid Edi / Kiosk	-			-	361'000.00
Wiesland	Gründicher	SZ	938					15'352			15'352	
Schulhaus	Storebode	OBA	941	2676		3'375.00	Wärmeverbund Möhlin AG	45'695			45'695	12'123'000.00
Garderobengeb.	Storebode/Steinli	OBA	941					-			-	
Schulhaus	Steinli	OBA	954	1440				36'186			36'186	14'756'000.00
Sporthalle	Steinli	OBA	954	1441				-			-	8'116'000.00
Abwartshaus	Steinli	OBA	954	1442				-			-	540'000.00
Garderobengeb.	Steinli	OBA	954	2648				-			-	553'000.00
Kinderg./Spielplatz	unteri Schalle	OBA	971	2336				14'448			14'448	1'822'000.00
WC-Gebäude	unteri Schalle	OBA	971	2436				-			-	96'000.00
Tierstall	unteri Schalle	OBA	971	2557				-			-	11'000.00
Einstellraum	unteri Schalle	OBA	971	2558				-			-	34'000.00
Wiesland	Flöhgässli	NS	1267					8'521			8'521	
Bauland	Churzi Höhli	GR	1284					2'033			2'033	
Wiesland	Maidli-Gipf	LWZ	1298					1'617			1'617	
Reservoir	Asp	LWZ	1376	1347		230.00	Kym Severin	6'214			6'214	785'000.00
Wiesland	Eselacher	LWZ	1444			1'450.00	Lichtin Paul/Waldmeier Hans	25'428			25'428	
Wiesland	hinten de Chille	LWZ	1447			546.00	Delz-Suter Hans	6'563			6'563	
Wiesland	hinten de Chille	LWZ	1448			624.00	Waldmeier Hans	12'875			12'875	
Wiesland	hinten de Chille	LWZ	1449			126.00	Waldmeier Hans	2'186			2'186	
Wiesland	Eselacher	LWZ	1454			1'260.00	Reinhard Walter	21'049			21'049	

Einwohnergemeinde Möhlin												
Liegenschaften des Verwaltungsvermögens 2012												
Objekt	Ortslage	Zone	Parz. Nr.	Gebäude Nr.	Pacht oder Erwerb		Pächter / Bemerkungen	Mutationen in m2				Schatzungswerte 2009 Versicherungsamt
					Jahr	Pachtzins in Fr.		Anfangs Jahr	Zuwachs	Abgang	Ende Jahr	
Wiesland	Chäppelichrüz	LWZ	1460					140			140	
Pumpwerk	Hölzli	W	1674	729				310			310	277'000.00
Kindergarten	Fröschmatt	OBA	1776	1326				1'284			1'284	993'000.00
Bauland	Zwüsche Bäche	OBA	2016			215.00	Stalder / Fiasco	7'569			7'569	
Wiesland	bi de Chille	GR	2045					2'496			2'496	
Werkbauten	oberi Schalle	OBA	2170	2528		5'750.00	Wärmeverbund Möhlin AG	9'922			9'922	7'980'000.00
Multisammelstelle	oberi Schalle	OBA	2170	2529				-			-	616'000.00
Werkhof	oberi Schalle	OBA	2170	2610		920.00	Gewerbeverein GMU / KRS	-			-	3'067'000.00
Wiesland	bi de Chille	GR	2214					449			449	
Bauland	Oberi Müli	OBA	2268					5'243			5'243	
Mühlerad	Oberi Müli	OBA	2268	1043				-			-	
Bauland	Aeschemberbunte	K3	2345					979	5	538	446	
Bauland	Aeschemberbunte	K3	3926					-	288		288	
Wiesland	mittl. Bahnhofstr		2431					632			632	
Bauland	Sunnegässli	OBA	2467					5'299			5'299	
Wiesland	Bi der Sagi	W2	2521					68			68	
Wiesland	Ziegelacker	LWZ	2583					798			798	
Wiesland	Delligrabe	LWZ	2593					748			748	
Wiesland	Rötigrabe	LWZ	2639					766			766	
Schützenhaus	Rötifeld	LWZ	2642	1774		315.00	Walter Reinhard	5'839			5'839	3'480'000.00
Wiesland	Rötigrabe	LWZ	2645					1'764			1'764	
Scheibenstand	Rötifeld	LWZ	2653	1775			364/1000 Anteil	2'241			2'241	253'000.00
Reservoir	Schaufelacher 1	LWZ	2700	2012		8'001.65		1'553			1'553	835'000.00
Reservoir	Schufelacher 2	LWZ	2700	2011				-			-	849'000.00
Einstellraum	Schufelacher 2	LWZ	2700	2160				-			-	33'000.00
Wiesland	Uf Mur	LWZ	2730					4'065			4'065	
Wald	Rötigrabe	Hecke	2774					1'193			1'193	
Kindergarten Breiti	Ahornstrasse 8	SBR	3327	3054				1'618			1'618	1'463'000.00
Abstellerraum	Ahornstrasse 8	SBR	3327	3173				-			-	22'000.00
Kindergarten	Im Ängerli	OBA	3066	2403	1992			1'700			1'700	924'000.00
Buswartehäuschen	Stäghold	GR	3357	2438	2001			42			42	34'000.00
Wiese	unteri Schalle	OBA	3388		2005			12'276			12'276	
Wiese	Obermöhlin	OBA	3916		2011			-			-	
Wiese	Obermöhlin	OBA	3917		2011			-			-	
Wiese	Obermöhlin	OBA	3918		2011			4'917			4'917	
Schutzräume	Hauptstrasse	K3	BRecht	36				-			-	274'000.00
Buswartehäuschen	Bahnhofstrasse	K3	BRecht	1790				-			-	40'000.00
Grundw.-Pumpwerk	Riburghölzli	W	BRecht	1815				-			-	317'000.00
Zivilschutz KP	Postgebäude	K3	BRecht	1835				-			-	1'172'000.00
Heizanlage	Breiti	SBR	BRecht	2985				-			-	968'000.00
Strassen + Wege	Strassenparzellen		Diverse			44'860.00	Parkgebühren	577'755	-	26	577'729	
Gemeinde Rheinfelden:												
Unkult. Gebiet	Bachtalen	LW	906					2'394			2'394	
Grüngutannahme	Chleigrütt		2877	Baurecht				-			-	
Gemeinde Zeiningen:												
Wiesland	Steinacker	LW	1685	696		110.00	Jeck Marcel Zeiningen	5'523			5'523	271'000.00
						171'262.00		963'015	558	564	963'009	123'427'000.00

Einwohnergemeinde Möhlin												
Liegenschaften des Verwaltungsvermögens 2012												
Objekt	Ortslage	Zone	Parz. Nr.	Gebäude Nr.	Pacht oder Erwerb		Pächter / Bemerkungen	Mutationen in m2				Schatzungswerte 2009 Versicherungsamt
					Jahr	Pachtzins in Fr.		Anfangs Jahr	Zuwachs	Abgang	Ende Jahr	
Sportplatz	Riburg	OBA	100					1'029			1'029	
Sportplatz	Hinter Riburg	OBA	167					9'745			9'745	
Truppenunterkunft/Wasser/Schule	Schallengasse	OBA	249	1405				1'854			1'854	2'421'000.00
Spitex	Schallengasse	OBA	249	2398		28'000.00						550'000.00
Brockenstube	oberi Schalle	OBA	253	411		4'800.00	Gemeinnütziger Frauenverein	816			816	540'000.00
Buswartehäuschen	Bachstrasse	Str	385	2291				-			-	30'000.00
Wiesland	hinten de Chille	LWZ	387			137.00	Delz-Suter Hans	3'965			3'965	
Bauland / Schopf	Zwüsche Bäche	OBA	430	2400/01		400.00	Zirkus / Allmend	4'901			4'901	48'000.00
Gemeindehaus	Hauptstrasse	OBA	436	1791		10'000.00	Regionalpolizei	4'941			4'941	9'756'000.00
Mehrzweckhalle	Fuchsrain	OBA	457	1871				2'639			2'639	7'156'000.00
Bezirksschulhaus	Fuchsrain	OBA	470	1100		36.00	Mahrer-Hilpert Paul	9'747			9'747	12'012'000.00
Schulhaus	Fuchsrain	OBA	471	525		11'000.00	Hauswartwohnung	12'284			12'284	5'259'000.00
Turnhalle	Fuchsrain	OBA	471	740		3'500.00	Wärmeverbund Möhlin AG	-			-	3'863'000.00
Schulpavillon	Fuchsrain	OBA	471	1700				-			-	1'212'000.00
Geräteraum	Fuchsrain	OBA	471	1872				-			-	96'000.00
Bauland	unter de Halde	GR	486					2'361			2'361	
Leichenhalle	bi de Chille	OBA	490	931				12'504			12'504	291'000.00
Gerätehaus	bi de Chille	OBA	490	1957				-			-	88'000.00
Wiesland	bi de Chille	OBA/GR	503					1'824			1'824	
Gebäudeplatz	Wilderei	Str.	583						265		265	
Buswartehäuschen	Bahnhofstrasse	Str	524	566				-			-	40'000.00
Buswartehäuschen	Bahnhofstrasse	Str	524	2437				-			-	34'000.00
Garten	hinten de Müli	GR	674					323			323	
Schopf	Obermatt	OBA	741	1304				4'855			4'855	5'000.00
Kindergarten	Obermatt	OBA	741	1313		500.00	Wärmeverbund Möhlin AG	-			-	1'200'000.00
Turnhalle	Obermatt	OBA	741	2367				-			-	1'029'000.00
Schulhaus	Obermatt	OBA	741	2423		1'600.00	Wärmeverbund Möhlin AG	-			-	4'282'000.00
Buswartehäuschen	Bahnhofstrasse	Str	752	2185				-			-	96'000.00
Buswartehäuschen	Bahnhofstrasse	Str	752	2186				-			-	30'000.00
Schulhaus	Obermatt	OBA	755	336				2'231			2'231	3'418'000.00
Garage	Obermatt	OBA	755	1617				-			-	188'000.00
Villa Kym	Oberli Müli	OBA	878	358	2011	9'800.00	Sozialwohnungen / Müller	3'458			3'458	1'680'000.00
Bauland	Oberli Müli	OBA	884			24'084.60	Baurecht Verein für Alterswo.	4'806			4'806	
Büro + Kabinen	Bachtalen	OBA	925	871				20'982			20'982	1'427'000.00
Tech. Raum/Springb.	Bachtalen	OBA	925	1978				-			-	3'611'000.00
Kiosk	Bachtalen	OBA	925	2402		9'621.75	Schmid Edi / Kiosk	-			-	361'000.00
Wiesland	Gründicher	SZ	938					15'352			15'352	
Schulhaus	Storebode	OBA	941	2676		3'375.00	Wärmeverbund Möhlin AG	45'695			45'695	12'123'000.00
Garderobengeb.	Storebode/Steinli	OBA	941					-			-	
Schulhaus	Steinli	OBA	954	1440				36'186			36'186	14'756'000.00
Sporthalle	Steinli	OBA	954	1441				-			-	8'116'000.00
Abwartshaus	Steinli	OBA	954	1442				-			-	540'000.00
Garderobengeb.	Steinli	OBA	954	2648				-			-	553'000.00
Kinderg./Spielplatz	unteri Schalle	OBA	971	2336				14'448			14'448	1'822'000.00
WC-Gebäude	unteri Schalle	OBA	971	2436				-			-	96'000.00
Tierstall	unteri Schalle	OBA	971	2557				-			-	11'000.00
Einstellraum	unteri Schalle	OBA	971	2558				-			-	34'000.00
Wiesland	Flöhgässli	NS	1267					8'521			8'521	
Bauland	Churzi Höhli	GR	1284					2'033			2'033	
Wiesland	Maidli-Gipf	LWZ	1298					1'617			1'617	
Reservoir	Asp	LWZ	1376	1347		230.00	Kym Severin	6'214			6'214	785'000.00
Wiesland	Eselacher	LWZ	1444			1'450.00	Lichtin Paul/Waldmeier Hans	25'428			25'428	
Wiesland	hinten de Chille	LWZ	1447			546.00	Delz-Suter Hans	6'563			6'563	
Wiesland	hinten de Chille	LWZ	1448			624.00	Waldmeier Hans	12'875			12'875	
Wiesland	hinten de Chille	LWZ	1449			126.00	Waldmeier Hans	2'186			2'186	
Wiesland	Eselacher	LWZ	1454			1'260.00	Reinhard Walter	21'049			21'049	

Einwohnergemeinde Möhlin												
Liegenschaften des Verwaltungsvermögens 2012												
Objekt	Ortslage	Zone	Parz. Nr.	Gebäude Nr.	Pacht oder Erwerb		Pächter / Bemerkungen	Mutationen in m2				Schatzungswerte 2009 Versicherungsamt
					Jahr	Pachtzins in Fr.		Anfangs Jahr	Zuwachs	Abgang	Ende Jahr	
Wiesland	Chäppelichrüz	LWZ	1460					140			140	
Pumpwerk	Hölzli	W	1674	729				310			310	277'000.00
Kindergarten	Fröschmatt	OBA	1776	1326				1'284			1'284	993'000.00
Bauland	Zwüsche Bäche	OBA	2016			215.00	Stalder / Fiasco	7'569			7'569	
Wiesland	bi de Chille	GR	2045					2'496			2'496	
Werkbauten	oberi Schalle	OBA	2170	2528		5'750.00	Wärmeverbund Möhlin AG	9'922			9'922	7'980'000.00
Multisammelstelle	oberi Schalle	OBA	2170	2529				-			-	616'000.00
Werkhof	oberi Schalle	OBA	2170	2610		920.00	Gewerbeverein GMU / KRS	-			-	3'067'000.00
Wiesland	bi de Chille	GR	2214					449			449	
Bauland	Oberi Müli	OBA	2268					5'243			5'243	
Mühlerad	Oberi Müli	OBA	2268	1043				-			-	
Bauland	Aeschemberbunte	K3	2345					979	5	538	446	
Bauland	Aeschemberbunte	K3	3926					-	288		288	
Wiesland	mittl. Bahnhofstr		2431					632			632	
Bauland	Sunnegässli	OBA	2467					5'299			5'299	
Wiesland	Bi der Sagi	W2	2521					68			68	
Wiesland	Ziegelacker	LWZ	2583					798			798	
Wiesland	Delligrabe	LWZ	2593					748			748	
Wiesland	Rötigrabe	LWZ	2639					766			766	
Schützenhaus	Rötifeld	LWZ	2642	1774		315.00	Walter Reinhard	5'839			5'839	3'480'000.00
Wiesland	Rötigrabe	LWZ	2645					1'764			1'764	
Scheibenstand	Rötifeld	LWZ	2653	1775			364/1000 Anteil	2'241			2'241	253'000.00
Reservoir	Schaufelacher 1	LWZ	2700	2012		8'001.65		1'553			1'553	835'000.00
Reservoir	Schufelacher 2	LWZ	2700	2011				-			-	849'000.00
Einstellraum	Schufelacher 2	LWZ	2700	2160				-			-	33'000.00
Wiesland	Uf Mur	LWZ	2730					4'065			4'065	
Wald	Rötigrabe	Hecke	2774					1'193			1'193	
Kindergarten Breiti	Ahornstrasse 8	SBR	3327	3054				1'618			1'618	1'463'000.00
Abstellerraum	Ahornstrasse 8	SBR	3327	3173				-			-	22'000.00
Kindergarten	Im Ängerli	OBA	3066	2403	1992			1'700			1'700	924'000.00
Buswartehäuschen	Stäghold	GR	3357	2438	2001			42			42	34'000.00
Wiese	unteri Schalle	OBA	3388		2005			12'276			12'276	
Wiese	Obermöhlin	OBA	3916		2011			-			-	
Wiese	Obermöhlin	OBA	3917		2011			-			-	
Wiese	Obermöhlin	OBA	3918		2011			4'917			4'917	
Schutzräume	Hauptstrasse	K3	BRecht	36				-			-	274'000.00
Buswartehäuschen	Bahnhofstrasse	K3	BRecht	1790				-			-	40'000.00
Grundw.-Pumpwerk	Riburghölzli	W	BRecht	1815				-			-	317'000.00
Zivilschutz KP	Postgebäude	K3	BRecht	1835				-			-	1'172'000.00
Heizanlage	Breiti	SBR	BRecht	2985				-			-	968'000.00
Strassen + Wege	Strassenparzellen		Diverse			44'860.00	Parkgebühren	577'755	-	26	577'729	
Gemeinde Rheinfelden:												
Unkult. Gebiet	Bachtalen	LW	906					2'394			2'394	
Grüngutannahme	Chleigrütt		2877	Baurecht				-			-	
Gemeinde Zeiningen:												
Wiesland	Steinacker	LW	1685	696		110.00	Jeck Marcel Zeiningen	5'523			5'523	271'000.00
						171'262.00		963'015	558	564	963'009	123'427'000.00

Einwohnergemeinde Möhlin													
Liegenschaften des Finanzvermögens 2012													
Objekt	Ortslage	Zone	Parz. Nr.	Gebäude Nr.	Fläche in		Pacht oder Erwerb		Pächter / Bemerkungen	Bilanzwerte und Mutationen in Franken			
					m2	Ende Jahr	Jahr	Pachtzins / Preis in Fr.		Anfangs Jahr	Zuwachs	Abgang	Ende Jahr
Gebäudeplatz	oberi Schalle	GD	250	2838	1'000		1993	24'000.00	ABS	504'107.00			504'107.00
Gebäudeplatz	unter de Halde	W2	374	1048	771		2004	20'040.00	ABS	395'000.00	2'678.05		397'678.05
Gebäudeplatz	Haldenstrasse 22	W2	380	457	1'517		2009			753'053.70			753'053.70
Dorfmuseum	Bahnhofstrasse	K2	420	244	741					0.00			0.00
Gebäudeplatz	Mitteldorf	K2	544	105	160					0.00			0.00
Alte Kanzlei	Mitteldorf	K3	563	279	404					582'960.00			582'960.00
Bauland	Aeschemberbunte	W2	1858		629		2011			284'826.85	186'923.15	471'750.00	0.00
Gebäudeplatz	Obermöhlin	K2	829		138		2008		Abbruch Haus	48'298.65			48'298.65
Gebäudeplatz	Obermöhlin	K2	830	32	118		2009		Abbruch Haus	41'300.80			41'300.80
Wiesland	Niederriburg	LWZ	933		28'763			1'235.00	Herzog Stefan	230'104.00			230'104.00
Wiesland	Wageschopf	LWZ	986		2'648					13'240.00			13'240.00
Wiesland	Burstel	LWZ	1007		4'263			60.00	Metzger Hans	25'578.00			25'578.00
Wiesland	Wolfhöfli	LWZ	1065		16'599			830.00	Kaufmann Paul	132'792.00			132'792.00
Wiesland	Vierlinde	LWZ	1144		393				1/3 Anteil	786.00			786.00
Wiesland	Forsthölzlene	LWZ	1241		10'608			477.00	Blaser Otto	84'864.00			84'864.00
Bauland	oberi Schalle	LWZ	1248		5'899			325.00	Kaufmann Ulrich	47'192.00			47'192.00
Wiesland	Leigruebe	LWZ	1290		16'408			885.00	Fischler Urs	131'264.00			131'264.00
Wiesland	Leigruebe	LWZ	1299		8'649			430.00	Mahrer Roland	69'192.00			69'192.00
Gebäudeplatz	Chällersmatt	W2	1418		1'243		1992	12'897.95	Stiftung MBF Stein	372'900.00			372'900.00
Gartenareal	Wolfgalge	F	1427	2107	23'609			11'205.00	Pächter Schrebergärten	1'416'540.00			1'416'540.00
Eigentumswohnung	Breiti / Dammstrasse	W4	1690	1094	82		1993	9'600.00	29/1000 Anteil an Fläche	181'991.00			181'991.00
Eigentumswohnung	Breiti / Dammstrasse	W4	1690	1095	82		1992	9'600.00	29/1000 Anteil an Fläche	180'649.00			180'649.00
Bastelraum	Breiti / Dammstrasse	W4	1690	1095	5		1994		2/1000 Anteil an Fläche	24'531.00			24'531.00
Bauland	innerer Fuchsrain	W2	2135		772					308'800.00			308'800.00
Bauland	oberi Schalle	LWZ	2245		4'409			242.00	Kaufmann Ulrich	35'272.00			35'272.00
Wiesland	Oberi Schalle	GD	2453		3'291			1'920.00	Lanz AG / Baurecht	1'276'000.00			1'276'000.00
Wiesland	Hofacher	LWZ	2602		3'869			210.00	Waldmeier Hans	30'952.00			30'952.00
Wiesland	Hofacher	LWZ	2613		4'448		1991	200.00	Waldmeier Hans	35'584.00			35'584.00
Wiesland	Schufelacher	LWZ	2624		15'773			936.00	Hilpert E. / Waldmeier H.	126'184.00			126'184.00
Wiesland	Rötifeld	LWZ	2652		20'812			940.00	Reinhard Walter	166'496.00			166'496.00
Wiesland	ob. Schufelacher	LWZ	2695		11'076			297.00	Hilpert Eduard	88'608.00			88'608.00
Gebäudeplatz	innerer Fuchsrain	W2	2972	256	504		2002			201'254.30			201'254.30
Wiesland	unteri Schalle	LWZ	3083		8'117		1993			64'936.00			64'936.00
Stockwerkeigentum	Hintere Dammstrasse 21	W4	3192	1147			2012	14'400.00	55/1000 Anteil an Fläche		212'537.10		212'537.10
Asylantenpavillon	Zeiningenstrasse	K2	BRecht	2349			1993	19'200.00	ABS	1.00			1.00
Hirschenstand			Miete	2876									
Gemeinde Zeiningen:													
Wiesland	Kapfhölzli	LW	1014		4'097		1986		Schauli Andreas Zeiningen	20'485.00			20'485.00
Wiesland	Kapfhölzli	LW	1015		3'653		1986	348.00	Schauli Andreas Zeiningen	18'265.00			18'265.00
Wiesland	Kapfhölzli	LW	1016		2'656		1990	69.00	Brogli Michael Zeiningen	13'280.00			13'280.00
Wiese + Wald	Wideberg	LW	2111		15'898		1992			79'490.00			79'490.00
Gemeinde Zuzgen:													
Wiesland	Hüsliacher	LW	1394		5'879		1989	145.00	Hilpert Eduard	29'395.00			29'395.00
Wiesland	Ei	LW	1402		6'848		1991	132.00	Adler Kilian, Zeiningen	34'240.00			34'240.00
Wiese + Wald	Kollmatt	LW	1724		16'763		1991	363.00	Adler Kilian, Zeiningen	83'815.00			83'815.00
								1'200.00	Freiermuth Erich (aus VV)				
					253'594			132'186.95		8'134'227.30	402'138.30	471'750.00	8'064'615.60

Die Liegenschaften Finanzvermögen wurden letztmals im Jahr 2004 komplett neu bewertet. Eine komplette Neubewertung hat bis 31.12.2011 nicht mehr stattgefunden. Veränderungen wurden jedoch laufend nachgetragen und berücksichtigt. Aufgrund der Umstellung auf HRM 2 werden die Liegenschaften mit der Umstellung neu bewertet.

Einwohnergemeinde Möhlin

Anhang zur Bilanz

Anhang zur Bilanz

1) Eventualverpflichtungen

Beschluss GV	Beschluss GR	Anleihe	Laufzeit	Total Anleihe	Quote in Fr.	Quote in %
Genossenschaftskapital (ESG-Statuten Art. 26) / Quotenhaftung zu Gunsten der ESG						
06.06.1973			unbeschränkt		10'000.00	
Beschluss GV	Beschluss GR	Anleihe	Laufzeit	Total Anleihe	Quote in Fr.	Quote in %
Genossenschaftsanteil Raiffeisenbank Möhlin / Nennwert Fr. 200.--						
	29.05.2009		Art. 8 Statuten RB Möhlin max. Fr im Sinne Art. 871 OR		8'000.00	

Subsidiäre Haftungen z.G

Beschluss GV	Art der Verpflichtung	Laufzeit
13.12.2002 Fricktal Regio Planungs - verband	Satzungen § 14 Haftung Für die Verbindlichkeiten von Fricktal Regio haftet vorab das Verbandsvermögen; in zweiter Linie haften die Verbandsgemeinden nach Massgabe des letzten Verteilschlüssels.	Gültigkeit Satzungen
13.12.2002 GV Sozial - Dienste	Satzungen § 19 Haftung Für die Verbindlichkeiten des Verbandes haftet das dem betreffenden Sozialdienst zugehörige Verbandsvermögen. Soweit dies nicht ausreicht, haften die Gemeinden im Verhältnis ihrer Kostenanteile.	Gültigkeit Satzungen
14.12.1984 GAF	Satzungen § 18 Haftung Für die Verbindlichkeiten des Verbandes haftet vorab das Verbandsvermögen, in zweiter Linie haften die Verbandsgemeinden nach Massgabe der Einwohnerzahlen am 1.1. des letzten Geschäftsjahres.	Gültigkeit Satzungen
13.06.2003 / 09.12.2004 Abwasser-Verband Möhlental	Satzungen § 20 Haftung Für die Verbindlichkeiten des Verbandes haftet vorab das Verbandsvermögen, in zweiter Linie haften die Verbandsgemeinden nach Massgabe des Kostenverteilers.	Gültigkeit Satzungen
07.12.2007 ZSO Unteres Fricktal	Satzungen § 14 und § 15 Gemeinsame Kosten und Verteilung der gemeinsamen Kosten	Gültigkeit Satzungen

Anhang zur Bilanz

2) Eventualguthaben

Beteiligungen

Gesellschaft	Art der Beteiligung	Laufzeit
Kuba Freizeitcenter AG Rheinfelden	10 Namenaktien Nr. 17624 bis Nr. 17633 im Gesamtwert von Nominal CHF 1'000.-- Das gesamte Aktienkapital beträgt CHF 2'000'000.--	Quote 0.05%
Public Info Service AG Aarau	17 Namenaktien Nr. 119 bis Nr. 135 im Gesamtwert von Nominal CHF 17'000.-- Das gesamte Aktienkapital beträgt CHF 500'000.--	Quote 3.40%
Wärmeverbund Möhlin AG Aarau	100 Namenaktien Nr. 1 bis Nr. 100 im Gesamtwert von Nominal CHF 100'000.-- Das gesamte Aktienkapital beträgt CHF 200'000.--	Quote 50%

3) Bemerkungen zur Bewertung von Aktiv- und Passivkonti

Konto	Bereich	Laufzeit
1.1023.01	Liegenschaften Finanzvermögen Die Vollständige Neubewertung der Liegenschaften im Finanz- und Verwaltungsvermögen hat letztmals im Jahr 2004 stattgefunden. Die Zonenplanrevision wurde im Jahr 2011 von der Gemeindeversammlung genehmigt. Im Jahr 2013 werden sämtliche Liegenschaften infolge Einführung von HRM2 einer Neubewertung unterzogen, darum wurde im Berichtsjahr 2012 auf eine vollständige Neubewertung verzichtet.	

Einwohnergemeinde Möhlin – Jahresrechnung 2012

Bestätigung des Gemeinderates und der Abteilung Finanzen gemäss § 26 Abs. 3 Finanzdekret

Der Gemeinderat und der Leiter/die Leiterin Finanzen bestätigen, dass

- alle buchungspflichtigen Geschäftsfälle in der vorliegenden Jahresrechnung erfasst sind;
- sämtliche Vermögenswerte, Verpflichtungen, Guthaben und Schulden in der Bilanz berücksichtigt sind;
- alle Eventualverpflichtungen, Bürgschaften und Beteiligungsverhältnisse im Anhang zur Bilanz aufgeführt sind;
- alle zum Verständnis des Jahresergebnisses nötigen Informationen in den Erläuterungen zur Rechnung enthalten sind.

Bemerkungen:

4313 Möhlin, 18. März 2013

Leiter Finanzen

Roland Schmid

4313 Möhlin, 18. März 2013

Namens des Gemeinderates

Der Gemeindeammann

Fredy Böni

Der Gemeindeschreiber

Dieter Vossen