



Einwohnergemeinde

Voranschlag 2011

Detaillierter Voranschlag mit Erläuterungen und Abschreibungsberechnungen als Ergänzung zur Botschaft der Einwohnergemeindeversammlung vom 9. Dezember 2010

- Erläuterungen Laufende Rechnung und Investitionsrechnung
- Abschreibungsberechnungen
- Laufende Rechnung funktionale Gliederung detailliert
- Investitionsrechnung funktional Gliederung detailliert
- Laufende Rechnung nach Kostenarten detailliert
- Investitionsrechnung nach Kostenarten detailliert

Traktandum 5

Voranschlag 2011: das Wichtigste in Kürze.

1. Ausgangslage

Im Juni 2010 hat der Gemeinderat die Gemeindefinanzen anlässlich einer Klausurtagung im Detail überprüft. Anstoss dafür war die Erkenntnis, dass aufgrund der Reformen und Verbundaufgaben des Kantons Aargau (REVAG) immer höhere Kosten auf die Gemeinden zukommen. Nach wie vor erfolgt eine Verschiebung der Finanzströme zwischen den Ebenen Bund, Kanton und Gemeinden. Hierfür mussten nun für das kommende Jahr – aus den daraus resultierenden Erkenntnissen und Annahmen – Lösungen erarbeitet werden. Für die Überprüfung und Rechtfertigung dieser Resultate liegt dem Gemeinderat ein externer Bericht vor, welcher die vorgeschlagenen Lösungen in allen Bereichen bestätigt.

Aus dem daraus resultierenden Beschluss hat der Gemeinderat die Nettoaufwendungen für das Budget 2011 bei Fr. 21,6 Mio. limitiert. Aufgrund der Budgeteingaben aller Abteilungen von gesamthaft Fr. 23,1 Mio. wird der Nettoaufwand um Fr. 1,5 Mio. reduziert. Da die gebundenen Ausgaben (Kanton und Bund) erneut steigen, ist diese Aufwandreduktion und Verzichtsplanung für alle Beteiligten eine grosse Herausforderung. Viele der Eingaben sind notwendig, müssen aber aufgrund der oben erläuterten Situation auf kommende Jahre verschoben werden. Vor allem im baulichen Unterhalt und bei den Anschaffungen von Mobilien müssen Verschiebungen und Rückstellungen in Kauf genommen werden; denn nur so können die Vorgaben erreicht werden. Dem Gemeinderat ist klar, dass er nur mit einschneidenden Massnahmen ein Budget vorlegen kann, welches finanzpolitisch und auf die Zukunft gerichtet verantwortbar ist.

2. Finanzpolitische Zielsetzungen

Das Ziel der gemeindeeigenen Finanzpolitik ist, die Finanzierung der Gemeindeaufgaben langfristig zu sichern. Aus dieser Zielsetzung leiten sich im Budget 2011 und im Finanzplan folgende vom Gemeinderat beschlossenen Punkte ab:

1. Die Laufende Rechnung muss ausgeglichen sein
2. Investitionen sollen mittel-/langfristig aus eigenen Mitteln finanziert werden
3. Die Schuldenlast soll kontinuierlich abgebaut werden

Die Finanzplanung ist eine zielgerichtete Steuerung des Finanzhaushaltes und basiert auf der Analyse der bisherigen Finanzentwicklung

Antrag

Der Gemeinderat beantragt die Genehmigung des Voranschlages 2011 mit einem unveränderten Steuerfuss von 115%.

Der detaillierte Voranschlag 2011 ist während der Aktenaufgabe auf der Internetseite www.moehlin.ch einsehbar und kann auch als PDF-Datei heruntergeladen werden.



und der Prognose für eine Planungsperiode von 5 bis 8 Jahren. Sie ist rechtlich nicht verbindlich und dient als Entscheidungshilfe/ Informationsmittel. Sie zeigt zudem auf, ob kommende Investitionen finanziell verkraftet werden können.

3. Ergebnis und Cashflow

Das Budget der Einwohnergemeinde Möhlin sieht einen Schuldenabbau (Finanzierungsüberschuss) von Fr. 1'026'900 vor. Den geplanten Nettoinvestitionen von Fr. 3'008'000 stehen in der Laufenden Rechnung Abschreibungen von Fr. 4'034'900 gegenüber. Im Voranschlag 2011 wird ein Cashflow (Abschreibungen auf Verwaltungsvermögen) von Fr. 4'034'900 Mio. erwartet. Die vorgeschriebenen Abschreibungen betragen Fr. 2'414'700 Mio. Für den Rechnungsausgleich sind Fr. 1'620'200 in Form von zusätzlichen Abschreibungen budgetiert.

4. Finanzierung

Mit dem voraussichtlichen Cashflow von Fr. 4'034'900 können die geplanten Nettoinvestitionen von Fr. 3'008'000 vollumfänglich aus dem erwarteten Jahresergebnis (Abschreibungen) finanziert werden. Dies bedeutet eine zusätzliche Entschuldung von Fr. 1'026'900 (Finanzierungsüberschuss). Bei den Betrieben «Wasser und Abwasser» ist ein Finanzierungsfehlbetrag vorgesehen. Bei der Wasserversorgung nehmen die Schulden gegenüber der Gemeinde um Fr. 90'200 zu, während bei der Abwasserbeseitigung die Reserven um Fr. 735'300 abnehmen.

5. Geplante Investitionen für das Jahr 2011

Beschaffungskosten neues Pikettfahrzeug Feuerwehr (netto)	Fr. 300'000
Restkosten Ausführung Kindergarten Breiti 2	Fr. 800'000
Restkosten Projektierungskredit Villa Kym	Fr. 300'000
Sanierung, Erweiterung und Projektierung der Gemeindestrassen (netto)	Fr. 1'528'000
Trinkwasserleitung Landstrasse K292 (netto)	Fr. 420'000
Sauberwasserleitung Landstrasse K292	Fr. 300'000
Restkosten Abwasserleitungen Siedlungen und Höfe	Fr. 650'000

6. Steuereinnahmen

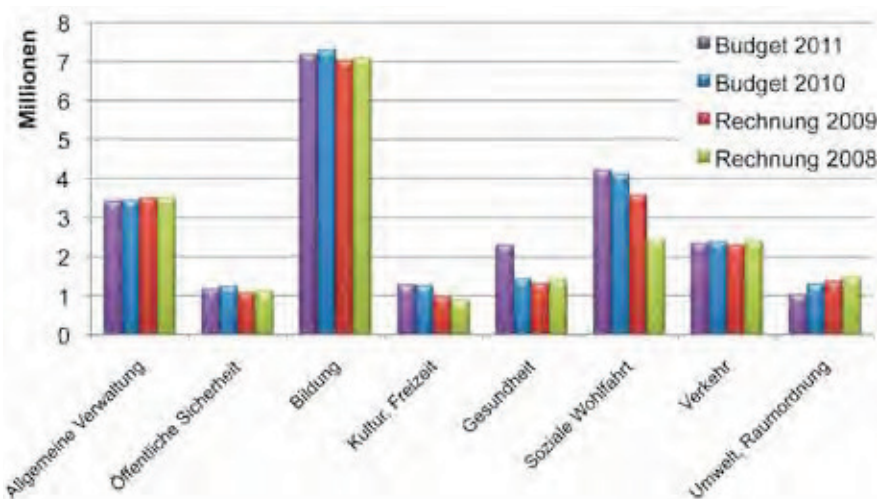
Bei der Budgetierung des Steuerertrages wurden die kommunalen als auch die kantonalen Vorgaben und Einschätzungen berücksichtigt. Der Gemeinderat erwartet, dass das Budget 2010 bei den Einkommens- und Vermögenssteuern sowie bei den Quellensteuern erreicht wird. Die provisorischen Rechnungen fallen etwas höher als geplant aus. Die Aktiensteuern zeigen zum Zeitpunkt der Budgetierung einen rückläufigen Trend auf. Im Budget 2011 wird ggü. dem Voranschlag 2010 mit Mehreinnahmen (Gemeindesteuern/andere Steuern) von 7,4% oder rund Fr. 1'878'000 gerechnet. Dies aufgrund des voraussichtlichen Rechnungsabschlusses 2010 sowie der lokalen und kantonalen Einschätzungen und Prognosen. Bei den Quellensteuern wird mit einem ähnlichen Ergebnis wie 2009 gerechnet.



7. Nettoaufwand

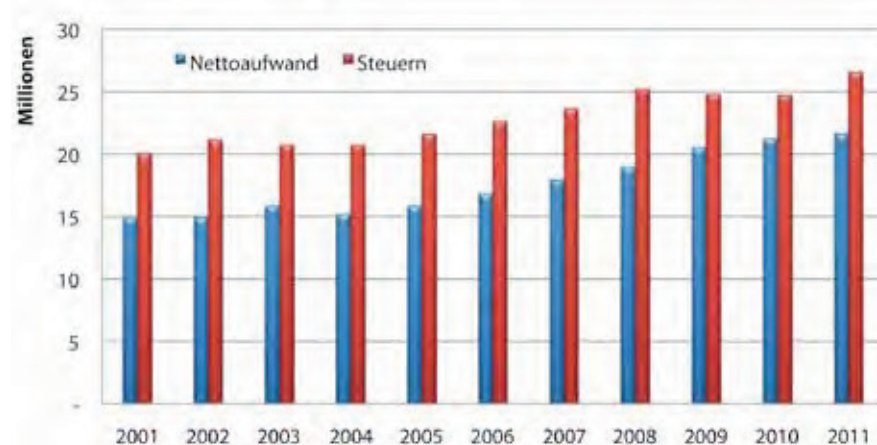
Der Nettoaufwand (Aufwand der Laufenden Rechnung vermindert um den Ertrag ohne Steuern) steigt gegenüber dem Voranschlag 2010 um 1,8% (d.h. um Fr. 389'400) von total Fr. 21'220'100 auf total Fr. 21'609'500. Man beachte, dass alleine die Zunahme der gebundenen Mehrausgaben den Nettoaufwand 2011 gegenüber 2010 um rund 5,7% hätte ansteigen lassen. Infolge der Kostensteigerung bei den gebundenen, totalen Aufwendungen von rund CHF 1'210'000 musste das Budget bei den Ausgaben (innerhalb der Gemeindeaufgaben) stark gekürzt werden.

Vergleich Entwicklung Nettoaufwand 2008 bis 2011



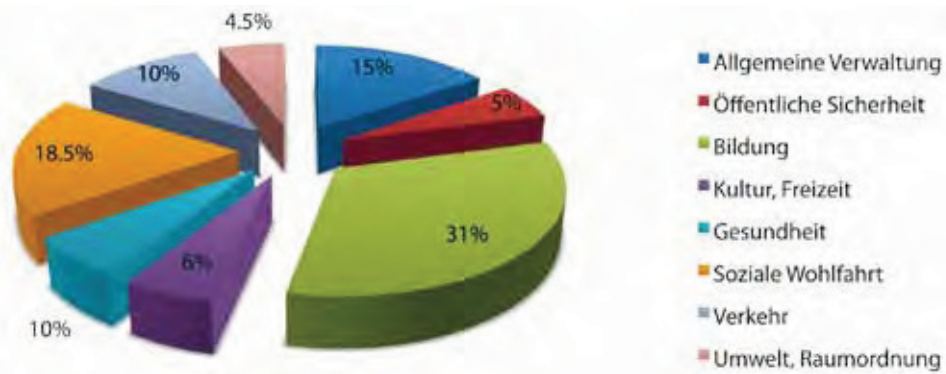
Die Steigerungsrate des Nettoaufwandes wurde im Budget 2011 trotz den gebundenen Mehrausgaben gesamthaft gesenkt. In den Bereichen Kultur und Freizeit, Gesundheit und Soziale Wohlfahrt ist eine Senkung nicht möglich, da es sich mehrheitlich um gebundene Ausgaben handelt.

Entwicklung Nettoaufwand und Steuerertrag im 10-Jahres-Vergleich



Der steile Anstieg des Nettoaufwandes in den Jahren 2004 bis 2009 konnte mit den Budgets 2010 und 2011 gebremst werden. Nach dem Jahr 2008 sind die Gemeindesteuererträge leicht gesunken. Ab 2011 wird wieder mit Mehreinnahmen gerechnet.

Nettoaufwand nach Funktionen im Verhältnis Budget 2011



8. Übersicht nach Kostenarten

Laufende Rechnung	Budget 2011	Budget 2010	Rechnung 2009
Aufwand in Fr.	41'579'500.00	39'512'400.00	42'199'085.53
Personalaufwand	9'673'500.00	9'438'400.00	9'289'860.11
Sachaufwand	7'116'400.00	7'641'400.00	6'903'056.26
Passivzinsen	1'139'600.00	1'191'900.00	1'256'995.06
Abschreibungen	4'481'200.00	3'069'300.00	5'695'671.05
Entschädigungen an Gemeinwesen	3'489'100.00	3'510'100.00	3'501'259.00
Eigene Beiträge	12'624'300.00	11'647'900.00	11'203'365.00
Einlagen	391'500.00	387'500.00	606'421.15
Interne Verrechnungen	2'663'900.00	2'625'900.00	3'742'457.90
Ertrag in Fr.	41'579'500.00	39'512'400.00	42'199'085.53
Steuern	27'110'000.00	25'287'000.00	26'638'209.40
Regalien und Konzessionen	260'200.00	290'600.00	260'975.75
Vermögenserträge	580'500.00	629'100.00	606'977.96
Entgelte	6'371'300.00	6'138'800.00	6'124'689.47
Rückerstattungen von Gemeinwesen	3'418'200.00	3'246'100.00	3'469'358.35
Beiträge	1'130'400.00	1'178'900.00	1'284'829.90
Entnahmen aus Spezialfinanzierungen	45'000.00	116'000.00	71'586.80
Interne Verrechnungen	2'663'900.00	2'625'900.00	3'742'457.90

Personalaufwand

Gegenüber dem Vorjahresbudget steigen die Personalkosten von Fr. 9'438'400 auf Fr. 9'673'500. Dies entspricht einer Erhöhung von rund 2,5% (d.h. Fr. 235'000). Für die Mehraufwendungen sind hauptsächlich die Stellenplanerweiterungen Sozialdienst (60%), Vormundschafswesen (20%), Betriebsamt (10%) und die temporäre Doppelbesetzung einer Stelle im Zusammenhang mit einer Pensionierung verantwortlich. Zudem wurde im Budget 2010 eine Teilzeitstelle in der Kalkulation nicht berücksichtigt. Der an das Personalreglement gekoppelte Stufenanstieg beträgt rund 1% der Lohnsumme. Im Budget 2011 ist für das Personal keine Teuerungszulage eingerechnet.

Sachaufwand

Der Sachaufwand wurde gegenüber dem Vorjahr um rund 7% oder um Fr. 525'000 gesenkt. In den Konten Anschaffung Mobilien, baulicher Unterhalt durch Dritte, Dienstleistungen und Honorare sowie Spesenentschädigungen (Schulreisen, Lager) wurden die Ausgaben auf das Notwendigste beschränkt. Im Bereich «baulicher Unterhalt» werden Sanierungsarbeiten und in der Sparte «Dienstleistungen und Honorare» die Planungen auf die Folgejahre verschoben. Die Kosten für Energie werden aufgrund der steigenden Strom- und Wärmepreise um mindestens 2,5% (d.h. um Fr. 20'000) höher ausfallen.

Passivzinsen

Die Passivzinsen werden im Voranschlag 2011 gegenüber dem Vorjahr um ca. Fr. 52'000 sinken. Grund: das weiterhin günstige Zinsumfeld, welches angesichts der wirtschaftlichen Situation noch keine Aufwärtsbewegung zeigt. Die Bruttoaufwendungen für die Passivzinsen belaufen sich immer noch auf ca. Fr. 1'010'000 pro Jahr (inkl. Verzinsung der Guthaben der Ortsbürgergemeinde und Abwasserbeseitigung).

Entschädigungen an Gemeinwesen

Die Entschädigungen an das Gemeinwesen erfahren gesamthaft keine grossen Veränderungen. Der Gemeindebeitrag an die Amtsvormundschaft (Gemeindeverband Sozialdienst) steigt um Fr. 25'000, der Beitrag an die Regionalpolizei wird um Fr. 50'000 erhöht. Im Gegenzug sinken die Kosten für den Zivilschutz (Fr. 20'000) und die Ausgaben für Schuldgelder an andere Gemeinden (Fr. 20'000).

Eigene Beiträge

Die Aufwendungen für die Beiträge an Kanton, Gemeinden, private Institutionen und Haushalte steigen von Fr. 11'647'900 auf Fr. 12'624'300. Dies sind Fr. 976'400 oder 8,4%. Darin enthalten: die Mehraufwendungen für den Lohnanteil Lehrpersonen, Schulgelder an den Kanton, Gemeindebeitrag an Spitäler und der Beitrag an den öffentlichen Verkehr. Die grössten Aufwendungen sind der Gemeindebeitrag an die Pflegefinanzierung (neu Fr. 700'000), die Restkosten für Sonderschulung und Heime (Fr. 155'000) sowie der Beitrag an die Leistungen der Spitex (Fr. 115'000). Im Gegenzug reduziert sich der Zuschuss an die Abfallbewirtschaftung infolge des neuen Grüngutentsorgungsmodells um voraussichtlich ca. Fr. 173'000.



9. Wichtigste Änderungen ggü. dem Voranschlag 2010

Einfluss Kanton und Bund Mehraufwand/Minderertrag		
Beitrag an die Pflegefinanzierung (neu ab 2011)	Fr.	700'000
Restkostendefizit Spitex inkl. zusätzlichen Beitrags an Pro Senectute (neu)	Fr.	115'000
Beitrag an öffentlichen Verkehr	Fr.	40'000
Restkosten Kanton Betreuungsgesetz (Heime und Sonderschulen)	Fr.	155'000
Spitalbeiträge	Fr.	15'000
Besoldungsanteile Lehrpersonen	Fr.	80'000
Schulgelder an Berufsschulen (Abrechnung via Kanton)	Fr.	80'000
Total	Fr.	1'185'000

Einfluss Kanton und Bund Minderaufwand/Mehrertrag		
Aufwand Schulgelder berufliche Vorbildung	Fr.	20'000
Beitrag an Projektierungen Kantons-/Gemeindestrassen	Fr.	45'000
Schulgelder an Berufsschulen (Abrechnung via Berufsschulen)	Fr.	15'000
Einnahmen Bundesbeiträge (Naturschutz)	Fr.	20'000
Total	Fr.	100'000

Einfluss kommunaler Mehraufwand/Minderertrag		
Personalaufwand/Stellenplanerweiterung, Stufenanstiege	Fr.	230'000
Gemeindeverband Sozialdienst (Amtsvormundschaft)	Fr.	25'000
Regionalpolizei Unteres Fricktal	Fr.	50'000
Feuerwehr Möhlin	Fr.	15'000
Beitrag an Waldbereisung (alle 2 Jahre)	Fr.	20'000
Lohnanteile Lehrer an Verbandsgemeinden Schule	Fr.	10'000
Beitrag an Regionalplanung (Repla Fricktal)	Fr.	5'000
Aktivzinsen aus Guthaben (Zinsniveau ARA, Wasser, Abwasser)	Fr.	95'000
Rückerstattungen Gemeinden (Gemeindebeiträge Sanierung GSA Röti)	Fr.	60'000
Total	Fr.	510'000

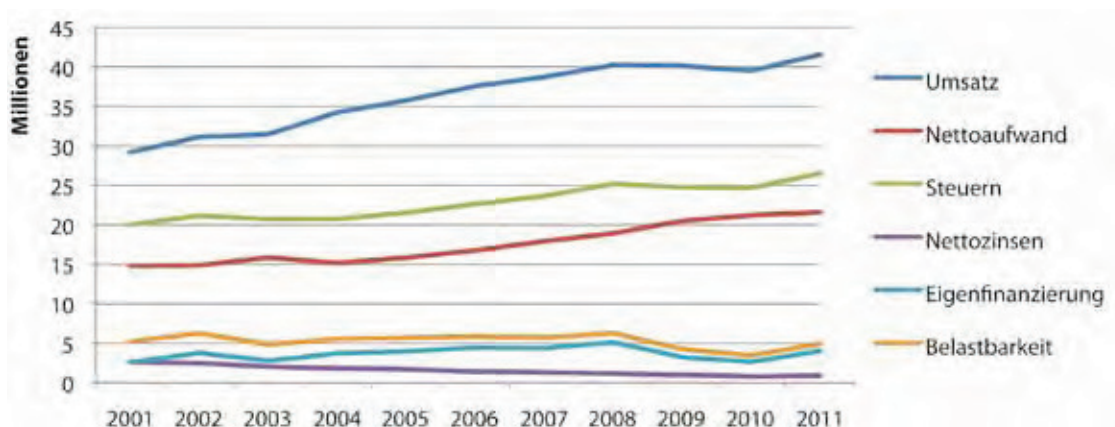
Einfluss kommunaler Minderaufwand/Mehrertrag		
Sachaufwand wie Büro- und Schulmaterial, Unterhalt Bauten und Mobilien, Anschaffungen, Verbrauchsmaterial, Lager, Reisen, Honorare, Planungen	Fr.	525'000
Aufwendungen Passivzinsen (Zinsniveau)	Fr.	52'000
Abschreibungen Steuerdebitoren	Fr.	55'000
Sozialausgaben netto	Fr.	140'000
Beitrag an ZSO Unteres Fricktal	Fr.	20'000
Schulgelder an Gemeinden Schulverband	Fr.	20'000
Jugendprävention Möhlental / Verzicht Beitrag an Midnight-Sports	Fr.	18'000
Zuschuss an die Abfallbewirtschaftung (Neuregelung Grünabfuhr)	Fr.	173'000
Ertrag Liegenschaften (Mieteinnahmen von Wärmeverbund, Erhöhung Parkgebühren)	Fr.	50'000
Gebühren für Amtshandlungen (Betreibungen, Gemeindebüro)	Fr.	70'000
Schulgelder Musikschule (Elternbeiträge)	Fr.	15'000
Benützungsgebühren (Tageskarten SBB, Bibliothek, Schwimmbad)	Fr.	30'000
Rückerstattungen (Büromaterial, Bestattungskosten, Nebenkosten Schallen)	Fr.	100'000
Rückerstattungen Gemeinden (Bezugsprovision Kirchensteuern, Arbeiten für Dritte)	Fr.	45'000
Rückerstattungen Gemeinden (Schulgelder, Betreibungsanteile, OBG Bürgerhaus)	Fr.	52'000
Einkommens-, Vermögens- und Aktiensteuern	Fr.	1'810'000
Total	Fr.	3'175'000

10. Fazit und Ausblick

Der Gemeinderat hat ein ausgeglichenes Budget 2011 ausgearbeitet. Dies war nur aufgrund mehrmaliger Überarbeitung des Investitionsprogramms und der klaren Prioritäten wie auch der massiven Kürzungen der Budgeteingaben aller Abteilungen möglich. Die Einsparungen mussten bei den «nicht oder nur teils gebundenen Ausgaben» erfolgen und könnten daher einen Qualitäts-/Substanzverlust innerhalb der Gemeinde bedeuten. Der Schuldenabbau ist nur möglich, wenn die anstehenden Investitionen auf der Zeitachse nach hinten verschoben werden, was wiederum einen Investitionsstau bedeuten kann. Zudem wird, aufgrund des grossen Investitionsbedarfes ab dem Jahr 2012 und der Steigerung der gebundenen Ausgaben (Kanton und Bund), der finanzielle Handlungsspielraum der Gemeinde weiter eingeengt.

Die gute Nachricht: Man spürt die Stabilisierung des Arbeitsmarktes und die leicht positive wirtschaftliche Entwicklung. Seit Anfang 2010 ist die Arbeitslosigkeit leicht rückläufig und das Konsumklima stabil geblieben. Aufgrund der wirtschaftlichen Erholung und eines moderaten Bevölkerungswachstums rechnet der Gemeinderat für die Zukunft wieder mit tendenziell höheren Steuereinnahmen. Der Gemeinderat verfolgt nach wie vor den sorgfältigen Umgang mit den zur Verfügung stehenden Mitteln. Die Gemeinde Möhlin soll eine attraktive Wohngemeinde mit einem guten Leistungsangebot bleiben. Dabei gilt es, wenn immer möglich, die Grundsätze der Sparsamkeit und der Wirtschaftlichkeit zu verfolgen.

11. Entwicklung der Finanzkennzahlen 2001 – 2011





Ergebnisse Einwohnergemeinde

Inkl. Wasser, Abwasser und Abfallentsorgung

ERGEBNISÜBERSICHT 2011

EINWOHNERGEMEINDE ERGEBNIS	VORANSCHLAG 2011		VORANSCHLAG 2010		RECHNUNG 2009	
	AUFWAND	ERTRAG	AUFWAND	ERTRAG	AUFWAND	ERTRAG
90 LAUFENDE RECHNUNG						
900 ÜBERSCHUSS	37'734'300.00	37'734'300.00	35'497'700.00	35'497'700.00	38'093'492.48	38'093'492.48
Aufwand	37'734'300.00		35'497'700.00		38'093'492.48	
Ertrag		37'734'300.00		35'497'700.00		38'093'492.48
Ertragsüberschuss						
Aufwandüberschuss						
901 BELASTBARKEIT	5'275'800.00	5'275'800.00	3'897'100.00	3'897'100.00	6'548'254.01	6'548'254.01
Ertragsüberschuss						
Aufwandüberschuss						
Kapitaldienst	1'126'100.00	232'400.00	1'166'600.00	309'700.00	1'251'557.51	297'124.46
Liegenschaften Finanzvermögen	114'800.00	117'900.00	70'800.00	127'500.00	121'626.15	108'224.85
Vorgeschriebene Abschreibungen	2'414'700.00		2'574'700.00		2'524'235.00	
Zusätzliche Abschreibungen	1'620'200.00		85'000.00		2'650'835.35	
Belastbarkeitsquote		4'925'500.00		3'459'900.00		6'142'904.70
91 INVESTITIONSRECHNUNG						
910 NETTOINVESTITIONEN	4'755'000.00	4'755'000.00	5'875'000.00	5'875'000.00	6'939'074.20	6'939'074.20
Investitionsausgaben	4'755'000.00		5'875'000.00		6'939'074.20	
Investitionseinnahmen		1'747'000.00		1'080'000.00		2'587'846.55
Nettoinvestitionszunahme		3'008'000.00		4'795'000.00		4'351'227.65
Nettoinvestitionsabnahme						
911 FINANZIERUNG	4'034'900.00	4'034'900.00	4'795'000.00	4'795'000.00	5'175'070.35	5'175'070.35
Nettoinvestitionszunahme	3'008'000.00		4'795'000.00		4'351'227.65	
Nettoinvestitionsabnahme						
Vorgeschriebene Abschreibungen		2'414'700.00		2'574'700.00		2'524'235.00
Zusätzliche Abschreibungen		1'620'200.00		85'000.00		2'650'835.35
Ertragsüberschuss						
Aufwandüberschuss						
Finanzierungsüberschuss	1'026'900.00				823'842.70	
Finanzierungsfehlbetrag				2'135'300.00		

ERGEBNISÜBERSICHT 2011

WASSERVERSORGUNG ERGEBNIS	VORANSCHLAG 2011		VORANSCHLAG 2010		RECHNUNG 2009	
	AUFWAND	ERTRAG	AUFWAND	ERTRAG	AUFWAND	ERTRAG
90 LAUFENDE RECHNUNG						
900 ÜBERSCHUSS	1'416'600.00	1'416'600.00	1'416'600.00	1'416'600.00	1'430'852.55	1'430'852.55
Aufwand	1'416'600.00		1'416'600.00		1'430'852.55	
Ertrag		1'416'600.00		1'416'600.00		1'430'852.55
Ertragsüberschuss						
Aufwandüberschuss						
901 BELASTBARKEIT	361'500.00	361'500.00	281'500.00	281'500.00	458'702.60	458'702.60
Ertragsüberschuss						
Aufwandüberschuss						
Vorschussverzinsung	31'700.00		44'900.00		31'340.30	
Verpflichtungsverzinsung						
Vorschussabtragung	132'700.00		158'300.00		157'118.00	
Zusätzliche Vorschussabtragung	197'100.00		78'300.00		270'244.30	
Belastbarkeitsquote		361'500.00		281'500.00		458'702.60
91 INVESTITIONSRECHNUNG						
910 NETTOINVESTITIONEN	450'000.00	450'000.00	300'000.00	300'000.00	481'407.00	481'407.00
Investitionsausgaben	450'000.00		300'000.00		481'407.00	
Investitionseinnahmen		30'000.00				49'878.00
Nettoinvestitionszunahme		420'000.00		300'000.00		431'529.00
Nettoinvestitionsabnahme						
911 FINANZIERUNG	420'000.00	420'000.00	300'000.00	300'000.00	431'529.00	431'529.00
Nettoinvestitionszunahme	420'000.00		300'000.00		431'529.00	
Nettoinvestitionsabnahme						
Vorschussabtragung		132'700.00		158'300.00		157'118.00
Zusätzliche Vorschussabtragung		197'100.00		78'300.00		270'244.30
Ertragsüberschuss						
Aufwandüberschuss						
Finanzierungsüberschuss						
Finanzierungsfehlbetrag		90'200.00		63'400.00		4'166.70

ERGEBNISÜBERSICHT 2011

ABWASSERBESEITIGUNG ERGEBNIS	VORANSCHLAG 2011		VORANSCHLAG 2010		RECHNUNG 2009	
	AUFWAND	ERTRAG	AUFWAND	ERTRAG	AUFWAND	ERTRAG
90 LAUFENDE RECHNUNG						
900 ÜBERSCHUSS	2'013'200.00	2'013'200.00	2'009'800.00	2'009'800.00	2'028'358.15	2'028'358.15
Aufwand	1'798'500.00		1'803'300.00		1'643'132.00	
Ertrag		2'013'200.00		2'009'800.00		2'028'358.15
Ertragsüberschuss	214'700.00		206'500.00		385'226.15	
Aufwandüberschuss						
901 BELASTBARKEIT	214'700.00	214'700.00	206'500.00	206'500.00	385'226.15	385'226.15
Ertragsüberschuss	214'700.00		206'500.00		385'226.15	
Aufwandüberschuss						
Vorschussverzinsung						
Verpflichtungsverzinsung		56'200.00		76'500.00		73'457.05
Vorschussabtragung						
Zusätzliche Vorschussabtragung						
Belastbarkeitsquote		158'500.00		130'000.00		311'769.10
91 INVESTITIONSRECHNUNG						
910 NETTOINVESTITIONEN	950'000.00	950'000.00	600'000.00	600'000.00	403'851.55	403'851.55
Investitionsausgaben	950'000.00		600'000.00		403'851.55	
Investitionseinnahmen						
Nettoinvestitionszunahme		950'000.00		600'000.00		403'851.55
Nettoinvestitionsabnahme						
911 FINANZIERUNG	950'000.00	950'000.00	600'000.00	600'000.00	403'851.55	403'851.55
Nettoinvestitionszunahme	950'000.00		600'000.00		403'851.55	
Nettoinvestitionsabnahme						
Vorschussabtragung						
Zusätzliche Vorschussabtragung						
Ertragsüberschuss		214'700.00		206'500.00		385'226.15
Aufwandüberschuss						
Finanzierungsüberschuss						
Finanzierungsfehlbetrag		735'300.00		393'500.00		18'625.40

ERGEBNISÜBERSICHT 2011

ABFALLBEWIRTSCHAFTUNG ERGEBNIS	VORANSCHLAG 2011		VORANSCHLAG 2010		RECHNUNG 2009	
	AUFWAND	ERTRAG	AUFWAND	ERTRAG	AUFWAND	ERTRAG
90 LAUFENDE RECHNUNG						
900 ÜBERSCHUSS	415'400.00	415'400.00	588'300.00	588'300.00	585'891.50	585'891.50
Aufwand	415'400.00		588'300.00		585'891.50	
Ertrag		415'400.00		588'300.00		585'891.50
Ertragsüberschuss						
Aufwandüberschuss						
901 BELASTBARKEIT	25'900.00	25'900.00	32'900.00	32'900.00		
Ertragsüberschuss						
Aufwandüberschuss						
Vorschussverzinsung	7'900.00		7'900.00			
Verpflichtungsverzinsung						
Vorschussabtragung	18'000.00		25'000.00			
Zusätzliche Vorschussabtragung						
Belastbarkeitsquote		25'900.00		32'900.00		
91 INVESTITIONSRECHNUNG						
910 NETTOINVESTITIONEN			250'000.00	250'000.00		
Investitionsausgaben			250'000.00			
Investitionseinnahmen						
Nettoinvestitionszunahme				250'000.00		
Nettoinvestitionsabnahme						
911 FINANZIERUNG	18'000.00	18'000.00	250'000.00	250'000.00		
Nettoinvestitionszunahme			250'000.00			
Nettoinvestitionsabnahme						
Vorschussabtragung		18'000.00		25'000.00		
Zusätzliche Vorschussabtragung						
Ertragsüberschuss						
Aufwandüberschuss						
Finanzierungsüberschuss	18'000.00					
Finanzierungsfehlbetrag					225'000.00	



Berechnung der Abschreibungen / Vorschussabtragungen

Einwohnergemeinde	Betrag in Fr.	Betrag in Fr.
<u>Bestände anfangs Rechnungsjahr:</u>		
11 Verwaltungsvermögen	22'247'087.32	
115 Darlehen und Beteiligungen		236'201.00
2288 Durch Gemeinde beschlossene Spezialfonds (ohne Ersatzbeiträge/Erneuerungsfonds)		93'775.50
2289 Passivierte Abschreibungen		1'868'608.30
2390 Eigenkapital		-
<u>Nettoinvestitionen gemäss Finanzplan (exkl. Eigenwirtschaftsbetriebe und Beteiligungen (115)):</u>		
999 Budget 2010 angepasst	3'750'000.00	
999 Budget 2011	3'008'000.00	
<u>Abschreibungen:</u>		
990 Budget 2010		2'659'000.00
Total	29'005'087.32	4'857'584.80
	4'857'584.80	←
Massgebender Restbuchwert	24'147'502.52	
10 % vorgeschriebene Abschreibungen vom Restbuchwert	2'414'750.00	
<i>1.990.331.00 / 1.1149.01</i>		

Wasserversorgung	Betrag in Fr.	Betrag in Fr.
<u>Bestände anfangs Rechnungsjahr:</u>		
1280 Vorschusskonto + nicht abgerechnete Kredite	1'143'813.80	
2280 Verpflichtungskonto		-
<u>Nettoinvestitionen gemäss Finanzplan:</u>		
999 Budget 2010	-	
999 Budget 2011	420'000.00	
<u>Vorschussabtragung:</u>		
Budget 2010		236'600.00
Total	1'563'813.80	236'600.00
	236'600.00	←
Massgebender Restbuchwert	1'327'213.80	
10 % vorgeschriebene Vorschussabtragung vom Restbuchwert	132'721.00	
<i>1.701.331.00 / 1.2280.01</i>		

Abwasserbeseitigung	Betrag in Fr.	Betrag in Fr.
<u>Bestände anfangs Rechnungsjahr:</u>		
1284 Vorschusskonto + nicht abgerechnete Kredite	803'851.55	
2284 Verpflichtungskonto		5'305'658.95
<u>Nettoinvestitionen gemäss Finanzplan:</u>		
999 Budget 2010	900'000.00	
999 Budget 2011	950'000.00	
<u>Vorschussabtragung:</u>		
Budget 2010		206'500.00
Total	2'653'851.55	5'512'158.95
	5'512'158.95	←
Massgebender Restbuchwert	-2'858'307.40	
10 % vorgeschriebene Vorschussabtragung vom Restbuchwert	-	
	-	

Abfallbeseitigung	Betrag in Fr.	Betrag in Fr.
<u>Bestände anfangs Rechnungsjahr:</u>		
1285 Vorschusskonto + nicht abgerechnete Kredite	-	-
2285 Verpflichtungskonto		-
<u>Nettoinvestitionen gemäss Finanzplan:</u>		
999 Budget 2010	205'000.00	
999 Budget 2011	-	
<u>Vorschussabtragung:</u>		
Budget 2010		25'000.00
Total	205'000.00	25'000.00
	25'000.00	←
Massgebender Restbuchwert	180'000.00	
10 % vorgeschriebene Vorschussabtragung vom Restbuchwert	18'000.00	
<i>1.721.331.00 / 1.2285.01</i>		



Laufende Rechnung nach Kostenarten

Übersicht / konzentriert

LAUFENDE RECHNUNG

Einwohnergemeinde

1.2011 bis 12.2011

FUNKTIONALE GLIEDERUNG KONTO	BEZEICHNUNG	VORANSCHLAG 2011		VORANSCHLAG 2010		RECHNUNG 2009	
		AUFWAND	ERTRAG	AUFWAND	ERTRAG	AUFWAND	ERTRAG
	LAUFENDE RECHNUNG	41'579'500.00	41'579'500.00	39'512'400.00	39'512'400.00	42'199'085.53	42'199'085.53
0	Allgemeine Verwaltung NETTO AUFWAND	4'047'000.00	623'800.00 3'423'200.00	3'981'200.00	531'700.00 3'449'500.00	4'078'122.21	580'758.40 3'497'363.81
1	Oeffentliche Sicherheit NETTO AUFWAND	3'003'800.00	1'829'300.00 1'174'500.00	3'073'900.00	1'831'800.00 1'242'100.00	3'158'058.60	2'080'054.40 1'078'004.20
2	Bildung NETTO AUFWAND	8'971'300.00	1'789'300.00 7'182'000.00	8'934'700.00	1'639'900.00 7'294'800.00	8'661'534.14	1'632'660.05 7'028'874.09
3	Kultur, Freizeit NETTO AUFWAND	1'458'300.00	187'400.00 1'270'900.00	1'416'600.00	159'700.00 1'256'900.00	1'137'147.48	176'727.95 960'419.53
4	Gesundheit NETTO AUFWAND	2'300'100.00	3'000.00 2'297'100.00	1'427'600.00	3'000.00 1'424'600.00	1'347'884.71	33'157.61 1'314'727.10
5	Soziale Wohlfahrt NETTO AUFWAND	6'109'000.00	1'893'000.00 4'216'000.00	5'861'900.00	1'747'500.00 4'114'400.00	5'307'175.65	1'720'892.51 3'586'283.14
6	Verkehr NETTO AUFWAND	2'468'700.00	138'000.00 2'330'700.00	2'490'200.00	103'000.00 2'387'200.00	2'400'958.70	99'913.30 2'301'045.40
7	Umwelt, Raumordnung NETTO AUFWAND	5'057'000.00	4'029'500.00 1'027'500.00	5'538'900.00	4'245'400.00 1'293'500.00	5'597'790.23	4'232'009.05 1'365'781.18
8	Volkswirtschaft NETTO ERTRAG	100'300.00 159'700.00	260'000.00	179'900.00 125'500.00	305'400.00	188'451.45 140'471.10	328'922.55
9	Finanzen, Steuern NETTO ERTRAG	8'064'000.00 22'762'200.00	30'826'200.00	6'607'500.00 22'337'500.00	28'945'000.00	10'321'962.36 20'992'027.35	31'313'989.71

LAUFENDE RECHNUNG

Einwohnergemeinde

1.2011 bis 12.2011

FUNKTIONALE GLIEDERUNG KONTO	BEZEICHNUNG	VORANSCHLAG 2011		VORANSCHLAG 2010		RECHNUNG 2009	
		AUFWAND	ERTRAG	AUFWAND	ERTRAG	AUFWAND	ERTRAG
	LAUFENDE RECHNUNG	41'579'500.00	41'579'500.00	39'512'400.00	39'512'400.00	42'199'085.53	42'199'085.53
0	Allgemeine Verwaltung	4'047'000.00	623'800.00	3'981'200.00	531'700.00	4'078'122.21	580'758.40
011	Legislative	140'600.00		145'500.00		133'437.15	
012	Gemeinderat	337'600.00		353'700.00		340'801.00	3'318.00
020	Gemeindeverwaltung	2'228'000.00	366'300.00	2'169'200.00	329'000.00	2'237'207.71	365'086.15
026	Abteilung Bau und Umwelt	931'500.00	178'000.00	884'400.00	164'000.00	946'041.35	102'971.05
030	Leistungen für Pensionierte	2'000.00		5'000.00		2'332.25	
090	Verwaltungsliegenschaften	407'300.00	79'500.00	423'400.00	38'700.00	418'302.75	109'383.20
1	Oeffentliche Sicherheit	3'003'800.00	1'829'300.00	3'073'900.00	1'831'800.00	3'158'058.60	2'080'054.40
100	Rechtswesen	315'700.00	11'200.00	642'800.00	136'200.00	677'525.45	200'690.50
101	Gemeindebüro	369'300.00	144'500.00				
103	Betreibungen	305'600.00	387'500.00	283'000.00	330'000.00	289'790.50	376'338.15
110	Polizei	299'500.00	8'200.00	254'100.00	7'700.00	203'761.55	8'451.10
140	Feuerwehr	703'500.00	351'300.00	688'900.00	310'800.00	773'911.45	366'943.10
141	Feuerwehr Möhlin	681'900.00	681'900.00	670'500.00	670'500.00	896'497.85	896'497.85
150	Militär	45'900.00	16'400.00	55'400.00	300.00	34'650.45	700.00
151	Regionale Schiessanlage	33'300.00	33'300.00	196'600.00	196'600.00	34'936.90	34'936.90
160	Zivilschutz	249'100.00	195'000.00	282'600.00	179'700.00	246'984.45	195'496.80
2	Bildung	8'971'300.00	1'789'300.00	8'934'700.00	1'639'900.00	8'661'534.14	1'632'660.05
200	Kindergarten	329'600.00	3'500.00	316'400.00	3'000.00	188'214.55	4'741.60
210	Volksschule allgemein	986'500.00	20'500.00	1'094'900.00	22'000.00	875'570.73	22'316.90
211	Werken und Hauswirtschaft	146'000.00		167'800.00		135'119.55	
212	Musikschule	859'100.00	323'000.00	846'100.00	307'000.00	840'115.25	298'979.55
213	Schulanlagen	2'188'900.00	35'500.00	2'134'300.00	37'000.00	2'032'766.65	32'189.20
218	Schulgelder	3'242'100.00	1'398'300.00	3'192'400.00	1'262'900.00	3'368'751.00	1'266'185.60
219	Volksschule übriges	645'600.00	8'500.00	634'500.00	8'000.00	625'288.96	8'247.20
220	Sonderschulung	14'500.00		15'300.00		14'172.00	
230	Berufsbildung	559'000.00		493'000.00		581'535.45	
290	Uebriges Bildungswesen			40'000.00			
3	Kultur, Freizeit	1'458'300.00	187'400.00	1'416'600.00	159'700.00	1'137'147.48	176'727.95
300	Kulturförderung	167'600.00		77'600.00		88'226.40	
304	Gemeindebibliothek	169'600.00	32'500.00	159'500.00	17'000.00	149'701.48	17'646.90
330	Parkanlagen, Wanderwege	220'700.00		240'100.00		187'377.90	
340	Sport	230'800.00		285'500.00		105'421.30	150.00
341	Schwimmbad	598'300.00	154'900.00	566'800.00	142'700.00	548'451.15	158'931.05
350	Uebrige Freizeitgestaltung	69'300.00		85'100.00		55'969.25	

LAUFENDE RECHNUNG

Einwohnergemeinde

1.2011 bis 12.2011

FUNKTIONALE GLIEDERUNG KONTO	BEZEICHNUNG	VORANSCHLAG 2011		VORANSCHLAG 2010		RECHNUNG 2009	
		AUFWAND	ERTRAG	AUFWAND	ERTRAG	AUFWAND	ERTRAG
352	Hirschenpark	2'000.00		2'000.00		2'000.00	
4	Gesundheit	2'300'100.00	3'000.00	1'427'600.00	3'000.00	1'347'884.71	33'157.61
400	Spitäler	1'153'400.00		1'140'000.00		1'036'017.90	3'406.46
440	Krankenpflege	1'071'900.00		225'400.00		227'271.05	26'390.65
450	Krankheitsbekämpfung	2'500.00		4'500.00		4'068.00	
460	Schulgesundheitsdienst	69'700.00	3'000.00	55'000.00	3'000.00	67'891.96	3'360.50
470	Lebensmittelkontrolle	2'600.00		2'700.00		1'988.60	
490	Uebrigtes Gesundheitswesen					10'647.20	
5	Soziale Wohlfahrt	6'109'000.00	1'893'000.00	5'861'900.00	1'747'500.00	5'307'175.65	1'720'892.51
500	Sozialversicherungen	73'700.00	14'500.00	74'700.00	14'000.00	86'435.30	14'326.50
540	Jugend	522'200.00	60'000.00	533'300.00	60'000.00	575'307.10	78'913.50
550	Invalidität	6'600.00		6'500.00		6'184.00	
570	Altersheime	1'000.00		1'000.00		11'739.90	
580	Allgemeine Fürsorge	2'462'800.00	23'500.00	2'281'200.00	23'500.00	2'087'439.80	23'757.95
581	Sozialhilfe	2'515'000.00	1'745'000.00	2'470'000.00	1'610'000.00	2'084'564.55	1'551'345.81
582	Soziale Dienste	527'700.00	50'000.00	495'200.00	40'000.00	455'505.00	52'548.75
6	Verkehr	2'468'700.00	138'000.00	2'490'200.00	103'000.00	2'400'958.70	99'913.30
610	Kantonsstrassen	38'500.00		83'500.00		48'521.90	
620	Gemeindestrassen	1'224'100.00	55'000.00	1'239'600.00	30'000.00	1'216'656.60	43'362.20
640	Bundesbahnen	59'100.00	80'000.00	59'100.00	70'000.00	39'100.00	53'450.00
650	Regionalverkehr	1'147'000.00	3'000.00	1'108'000.00	3'000.00	1'096'680.20	3'101.10
7	Umwelt, Raumordnung	5'057'000.00	4'029'500.00	5'538'900.00	4'245'400.00	5'597'790.23	4'232'009.05
700	Wasser	278'700.00		292'500.00		311'523.15	
701	Wasserversorgung	1'416'600.00	1'416'600.00	1'416'600.00	1'416'600.00	1'430'852.55	1'430'852.55
711	Abwasserbeseitigung	2'013'200.00	2'013'200.00	2'009'800.00	2'009'800.00	2'028'358.15	2'028'358.15
720	Abfall	233'400.00		406'300.00		404'328.80	
721	Abfallbewirtschaftung	415'400.00	415'400.00	588'300.00	588'300.00	585'891.50	585'891.50
740	Friedhof, Bestattungen	379'100.00	95'000.00	485'400.00	160'500.00	517'757.65	127'348.65
750	Gewässerverbauung	45'500.00	10'000.00	81'800.00	15'000.00	22'714.95	5'706.80
770	Naturschutz	142'500.00	59'800.00	136'300.00	36'700.00	115'750.50	36'813.65
780	Uebrigter Umweltschutz	82'100.00	19'500.00	71'900.00	18'500.00	69'918.30	17'037.75
790	Raumordnung	50'500.00		50'000.00		110'694.68	
8	Volkswirtschaft	100'300.00	260'000.00	179'900.00	305'400.00	188'451.45	328'922.55
800	Landwirtschaft	12'900.00		15'300.00		11'383.75	
810	Wald	20'000.00		20'000.00		20'000.00	

LAUFENDE RECHNUNG

Einwohnergemeinde

1.2011 bis 12.2011

FUNKTIONALE GLIEDERUNG		VORANSCHLAG 2011		VORANSCHLAG 2010		RECHNUNG 2009	
KONTO	BEZEICHNUNG	AUFWAND	ERTRAG	AUFWAND	ERTRAG	AUFWAND	ERTRAG
820	Jagd, Fischerei	500.00		24'500.00	35'400.00	12'675.40	28'074.75
830	Kommunale Werbung	66'400.00		112'600.00		82'601.45	
840	Industrie, Gewerbe, Handel			7'000.00		1'300.00	
860	Energie	500.00	260'000.00	500.00	270'000.00		240'356.95
864	Wärmeverbund Möhlin					60'490.85	60'490.85
9	Finanzen, Steuern	8'064'000.00	30'826'200.00	6'607'500.00	28'945'000.00	10'321'962.36	31'313'989.71
900	Gemeindesteuern	90'000.00	26'625'000.00	145'000.00	24'825'000.00	80'968.20	26'062'709.40
905	Andere Steuern		510'000.00		487'000.00		584'065.45
940	Kapitaldienst	1'126'100.00	232'400.00	1'166'600.00	309'700.00	1'251'557.51	297'124.46
942	Liegenschaften Finanzvermögen	114'800.00	117'900.00	70'800.00	127'500.00	121'626.15	108'224.85
950	Schulgelder	696'300.00	1'339'000.00	682'900.00	1'313'300.00	631'561.60	1'200'687.00
990	Abschreibungen	4'034'900.00		2'659'700.00		5'175'070.35	
991	Allgemeine Personalkosten					1'292'274.00	1'292'274.00
992	Werkhof	2'001'900.00	2'001'900.00	1'882'500.00	1'882'500.00	1'768'904.55	1'768'904.55

LAUFENDE RECHNUNG

Einwohnergemeinde

1.2011 bis 12.2011

FUNKTIONALE GLIEDERUNG		VORANSCHLAG 2011		VORANSCHLAG 2010		RECHNUNG 2009	
KONTO	BEZEICHNUNG	AUFWAND	ERTRAG	AUFWAND	ERTRAG	AUFWAND	ERTRAG
	LAUFENDE RECHNUNG	41'579'500.00	41'579'500.00	39'512'400.00	39'512'400.00	42'199'085.53	42'199'085.53
0	Allgemeine Verwaltung	4'047'000.00	623'800.00	3'981'200.00	531'700.00	4'078'122.21	580'758.40
011	Legislative	140'600.00		145'500.00		133'437.15	
011.300.00	Behörden, Kommissionen	17'000.00		17'000.00		24'511.00	
011.309.00	Uebriger Personalaufwand			300.00			
011.310.00	Drucksachen, Inserate	65'000.00		72'000.00		65'283.95	
011.318.00	Dienstleistungen, Porti	34'000.00		30'000.00		34'329.25	
011.318.01	Externe Revision und Beratung	15'000.00		20'000.00			
011.319.00	Beiträge, übriger Sachaufwand	6'000.00		4'700.00		5'940.05	
011.390.00	Interne Verrechnungen	3'600.00		1'500.00		3'202.60	
011.395.00	Anteil Soziallasten					170.30	
012	Gemeinderat	337'600.00		353'700.00		340'801.00	3'318.00
012.300.00	Gemeinderat	246'500.00		245'200.00		245'076.80	
012.303.00	Sozialversicherungsbeiträge	18'100.00		18'000.00			
012.304.00	Personalversicherungsbeiträge	16'200.00		16'400.00			
012.305.00	Unfall- und Krankenversicherungsbeiträge	3'400.00		3'300.00			
012.309.00	Übriger Personalaufwand			400.00			
012.317.00	Reise- und Konsumationsspesen	10'000.00		10'000.00		10'040.30	
012.317.01	Ehrengaben, Repräsentation	20'000.00		23'000.00		18'011.50	
012.317.02	Kompetenzsumme Gemeinderat	20'000.00		20'000.00		20'989.15	
012.318.00	Dienstleistungen, Honorare	2'000.00		17'000.00		10'584.30	
012.319.00	Beiträge, übriger Sachaufwand	100.00		100.00		185.10	
012.362.00	Beitrag Gemeindeammännerversammlung	1'300.00		300.00		300.00	
012.395.00	Anteil Soziallasten					35'613.85	
012.436.00	Rückerstattungen						3'318.00
020	Gemeindeverwaltung	2'228'000.00	366'300.00	2'169'200.00	329'000.00	2'237'207.71	365'086.15
020.300.00	Kommissionen	4'000.00		4'600.00		4'061.00	
020.301.00	Löhne	1'517'900.00		1'463'000.00		1'521'641.40	
020.301.02	Löhne Aushilfen					8'000.00	
020.303.00	Sozialversicherungsbeiträge	114'700.00		110'500.00			
020.304.00	Personalversicherungsbeiträge	124'900.00		139'400.00			
020.305.00	Unfall- und Krankenversicherungsbeiträge	26'500.00		25'500.00			
020.309.00	Uebriger Personalaufwand	20'400.00		24'100.00		49'346.25	
020.309.01	Personalanlässe	10'000.00		18'000.00			
020.310.00	Büromaterial, Drucksachen, Inserate	55'000.00		55'000.00		61'520.85	
020.311.00	Anschaffung von Mobilien und Geräten	1'000.00		2'000.00		12'805.10	
020.311.21	Anschaffung Mobilien und Geräte EDV	43'000.00		15'500.00		10'980.85	
020.315.00	Unterhalt von Mobilien und Geräten	2'000.00		2'500.00		1'657.10	
020.315.21	Unterhalt Hardware EDV	22'000.00		19'500.00		13'545.35	
020.316.00	Mieten, Benützungskosten	14'400.00		16'900.00		14'741.30	

LAUFENDE RECHNUNG

Einwohnergemeinde

1.2011 bis 12.2011

FUNKTIONALE GLIEDERUNG		VORANSCHLAG 2011		VORANSCHLAG 2010		RECHNUNG 2009	
KONTO	BEZEICHNUNG	AUFWAND	ERTRAG	AUFWAND	ERTRAG	AUFWAND	ERTRAG
020.317.00	Spesenentschädigungen	4'000.00		2'700.00		4'509.80	
020.318.01	Telefongebühren	17'200.00		18'400.00		17'661.10	
020.318.02	Porti	70'000.00		70'000.00		70'765.15	
020.318.03	Haftpflicht- und Sachversicherungen	23'500.00		23'700.00		24'249.95	
020.318.04	Betriebskosten	23'000.00		23'000.00		23'016.85	
020.318.05	Dienstleistungen, Honorare	2'600.00		5'600.00		3'211.50	
020.318.21	Software, Honorare EDV	73'500.00		72'400.00		81'588.10	
020.319.00	Beiträge, übriger Sachaufwand	1'600.00		1'600.00		1'379.21	
020.351.00	Kosten Servicelösung Steuerbezug	56'800.00		55'300.00		55'544.75	
020.395.00	Anteil Soziallasten					256'982.10	
020.431.00	Gebühren für Amtshandlungen		2'000.00		2'000.00		1'610.00
020.436.00	Rückerstattungen		60'000.00		40'000.00		82'284.05
020.437.00	Steuerbussen		25'000.00		28'000.00		16'292.60
020.451.00	Rückerstattungen des Kantons		2'000.00		2'000.00		4'546.05
020.452.00	Verwaltungsentschädigungen		277'300.00		257'000.00		260'353.45
026	Abteilung Bau und Umwelt	931'500.00	178'000.00	884'400.00	164'000.00	946'041.35	102'971.05
026.300.00	Kommissionen	7'000.00		11'000.00		6'940.00	
026.301.00	Löhne	662'600.00		638'300.00		717'084.70	
026.303.00	Sozialversicherungsbeiträge	49'400.00		47'500.00			
026.304.00	Personalversicherungsbeiträge	63'300.00		72'900.00			
026.305.00	Unfall- und Krankenversicherungsbeiträge	12'800.00		4'900.00			
026.309.00	Uebrigter Personalaufwand	7'000.00		12'000.00		18'821.20	
026.310.00	Büromaterial, Drucksachen	12'000.00		7'500.00		11'515.60	
026.311.00	Anschaffung von Mobilien und Geräten	13'000.00		5'000.00		8'387.45	
026.316.00	Mieten, Benützungskosten	3'200.00		3'200.00		3'092.30	
026.317.00	Spesenentschädigungen	11'000.00		14'000.00		11'523.55	
026.318.00	Dienstleistungen, Honorare, Gebühren	40'000.00		40'000.00		28'838.00	
026.318.01	Telefongebühren	5'200.00		5'600.00		5'938.90	
026.318.21	Software, Honorare EDV	44'500.00		22'000.00		5'189.85	
026.319.00	Beiträge, übriger Sachaufwand	500.00		500.00		180.00	
026.395.00	Anteil Soziallasten					128'529.80	
026.431.00	Baubewilligungsgebühren		159'000.00		159'000.00		64'529.00
026.436.00	Rückerstattungen						10'226.60
026.437.00	Baupolizeibussen						225.00
026.438.00	Eigenleistungen für Investitionen				5'000.00		
026.452.00	Rückerstattungen von Gemeinden		19'000.00				27'990.45
030	Leistungen für Pensionierte	2'000.00		5'000.00		2'332.25	
030.309.00	Leistungen für Pensionierte	2'000.00		5'000.00		2'332.25	
090	Verwaltungsliegenschaften	407'300.00	79'500.00	423'400.00	38'700.00	418'302.75	109'383.20
090.301.00	Löhne	150'800.00		144'300.00		139'904.40	
090.303.00	Sozialversicherungsbeiträge	11'700.00		11'000.00			
090.304.00	Personalversicherungsbeiträge	15'600.00		13'700.00			

LAUFENDE RECHNUNG

Einwohnergemeinde

1.2011 bis 12.2011

FUNKTIONALE GLIEDERUNG		VORANSCHLAG 2011		VORANSCHLAG 2010		RECHNUNG 2009	
KONTO	BEZEICHNUNG	AUFWAND	ERTRAG	AUFWAND	ERTRAG	AUFWAND	ERTRAG
090.305.00	Unfall- und Krankenversicherungsbeiträge	2'900.00		2'700.00			
090.309.00	Uebriger Personalaufwand	500.00		500.00		185.10	
090.310.00	Büromaterial, Drucksachen	100.00		200.00		277.60	
090.311.00	Anschaffung von Mobilien	29'000.00		16'000.00		81'421.95	
090.312.00	Wasser, Energie, Heizmaterialien	70'000.00		65'000.00		51'917.90	
090.313.00	Verbrauchsmaterialien	14'500.00		14'500.00		12'086.50	
090.314.00	Baulicher Unterhalt durch Dritte	46'000.00		60'000.00		45'508.30	
090.315.00	Unterhalt von Mobilien und Geräten	1'500.00		2'500.00		1'554.65	
090.316.00	Mieten und Nebenkosten	16'400.00		18'600.00		15'966.55	
090.318.00	Dienstleistungen, Versicherungen, Honor.	19'600.00		16'200.00		21'202.05	
090.319.00	Übriger Sachaufwand	2'500.00		2'500.00		1'390.70	
090.390.00	Interne Verrechnungen	26'200.00		55'700.00		23'438.40	
090.395.00	Anteil Soziallasten					23'448.65	
090.427.00	Liegenschaftserträge		57'900.00		37'100.00		39'576.50
090.436.00	Rückerstattungen		1'600.00		1'600.00		1'566.70
090.452.00	Beitrag der Ortsbürgergemeinde		20'000.00				68'240.00
1	Oeffentliche Sicherheit	3'003'800.00	1'829'300.00	3'073'900.00	1'831'800.00	3'158'058.60	2'080'054.40
100	Rechtswesen	315'700.00	11'200.00	642'800.00	136'200.00	677'525.45	200'690.50
100.301.00	Löhne			200'900.00		191'027.35	
100.303.00	Sozialversicherungsbeiträge			15'300.00			
100.304.00	Personalversicherungsbeiträge			18'800.00			
100.305.00	Unfall- und Krankenversicherungsbeiträge			3'900.00			
100.309.00	Uebriger Personalaufwand			1'500.00		277.65	
100.310.00	Büromaterial, Drucksachen			3'000.00		2'801.80	
100.311.00	Anschaffung Mobilien			500.00			
100.315.00	Unterhalt von Mobilien und Geräten			200.00			
100.316.00	Mieten, Benützungskosten			1'200.00		1'203.55	
100.317.00	Spesenentschädigungen			300.00		121.80	
100.318.01	Vermessungskosten Grundbuch	25'000.00		30'000.00		22'094.95	
100.318.02	Dienstleistungen, Gebühren			81'400.00		125'094.20	
100.318.03	Vormundschaftliche Massnahmen	10'000.00					
100.318.21	Software, Honorare EDV	4'000.00		25'700.00		33'114.90	
100.319.00	Beiträge, übriger Sachaufwand			400.00		140.00	
100.352.00	Amtsvormundschaft Gemeindeverband / RZA	207'300.00		187'000.00		215'329.00	
100.352.01	Beitrag Regionales Zivilstandsamt	54'500.00		54'900.00		45'921.65	
100.390.00	Interne Verrechnungen	14'900.00		17'800.00		13'976.40	
100.395.00	Anteil Soziallasten					26'422.20	
100.412.00	Konzessionsgebühren		200.00		200.00		210.00
100.431.01	Gebühren für Amtshandlungen				125'000.00		191'178.30
100.431.02	Einbürgerungsgebühren		10'000.00		10'000.00		7'500.00
100.436.00	Rückerstattungen		1'000.00		1'000.00		1'802.20
101	Gemeindebüro	369'300.00	144'500.00				

LAUFENDE RECHNUNG

Einwohnergemeinde

1.2011 bis 12.2011

FUNKTIONALE GLIEDERUNG		VORANSCHLAG 2011		VORANSCHLAG 2010		RECHNUNG 2009	
KONTO	BEZEICHNUNG	AUFWAND	ERTRAG	AUFWAND	ERTRAG	AUFWAND	ERTRAG
101.301.00	Löhne	213'700.00					
101.303.00	Sozialversicherungsbeiträge	15'600.00					
101.304.00	Personalversicherungsbeiträge	18'400.00					
101.305.00	Unfall- und Krankenversicherungsbeiträge	4'100.00					
101.309.00	Übriger Personalaufwand	600.00					
101.310.00	Büromaterial, Drucksachen	4'300.00					
101.316.00	Mieten und Benützungskosten	4'600.00					
101.317.00	Spesenentschädigungen	200.00					
101.318.01	Telefongebühren und Porti	900.00					
101.318.02	Beschaffung IDK und CH-Pässe	23'700.00					
101.318.03	Gebühren Migrationsamt	55'000.00					
101.318.21	Software, Honorare EDV	28'000.00					
101.319.00	Mitgliederbeiträge Verband	200.00					
101.431.01	Gebühren Identitätskarten		38'000.00				
101.431.02	Gebühren Migrationsamt		80'000.00				
101.431.03	Gebühren Amtshandlungen		26'500.00				
103	Betreibungen	305'600.00	387'500.00	283'000.00	330'000.00	289'790.50	376'338.15
103.301.00	Löhne	223'200.00		208'700.00		205'793.90	
103.303.00	Sozialversicherungsbeiträge	17'000.00		15'900.00			
103.304.00	Personalversicherungsbeiträge	22'300.00		20'900.00			
103.305.00	Unfall- und Krankenversicherungsbeiträge	4'400.00		4'100.00			
103.309.00	Übriger Personalaufwand, Weiterbildung	1'200.00		800.00		1'029.65	
103.310.00	Büromaterial, Drucksachen	3'600.00		3'000.00		11'936.80	
103.311.00	Anschaffung von Mobilien	500.00		2'200.00			
103.315.00	Unterhalt Mobilien durch Dritte	100.00		100.00			
103.316.00	Mieten und Benützungskosten	1'000.00		1'000.00		1'462.50	
103.317.00	Reise- und Konsumationsspesen	1'000.00		800.00		616.70	
103.318.01	Telefongebühren	500.00		400.00		299.00	
103.318.02	Porti	24'000.00		20'000.00		22'283.60	
103.318.21	Software, Honorare EDV	6'500.00		4'800.00		3'782.80	
103.319.00	Mitgliederbeiträge	300.00		300.00		240.00	
103.395.00	Anteil Soziallasten					42'345.55	
103.431.00	Betriebsgebühren		372'000.00		320'000.00		364'458.15
103.452.00	Rückerstattung von Gemeinden		15'500.00		10'000.00		11'880.00
110	Polizei	299'500.00	8'200.00	254'100.00	7'700.00	203'761.55	8'451.10
110.310.00	Büromaterial, Drucksachen			1'800.00			
110.311.00	Anschaffung von Mobilien und Geräten			2'000.00		568.00	
110.318.00	Dienstleistungen, Versicherungen			500.00			
110.352.00	Beitrag an Regionalpolizei	299'500.00		249'800.00		203'193.55	
110.436.00	Rückerstattungen						11.10
110.437.00	Bussen		1'000.00		500.00		1'240.00
110.452.00	Rückerstattungen von Gemeinden		7'200.00		7'200.00		7'200.00

LAUFENDE RECHNUNG

Einwohnergemeinde

1.2011 bis 12.2011

FUNKTIONALE GLIEDERUNG		VORANSCHLAG 2011		VORANSCHLAG 2010		RECHNUNG 2009	
KONTO	BEZEICHNUNG	AUFWAND	ERTRAG	AUFWAND	ERTRAG	AUFWAND	ERTRAG
140	Feuerwehr	703'500.00	351'300.00	688'900.00	310'800.00	773'911.45	366'943.10
140.330.00	Abschreibung Pflichtersatz und Bussen	3'000.00		3'000.00		2'097.00	
140.352.00	Hydrantenentschädigung	191'200.00		191'200.00		188'800.00	
140.352.01	Kostenanteil Feuerwehr Möhlin-Zeiningen	509'300.00		494'700.00		583'014.45	
140.430.00	Feuerwehrpflichtersatz		350'000.00		310'000.00		365'449.15
140.437.00	Feuerwehribussen		1'000.00		500.00		1'392.00
140.439.00	Eingang abgeschriebener Pflichtersatz		300.00		300.00		101.95
141	Feuerwehr Möhlin	681'900.00	681'900.00	670'500.00	670'500.00	896'497.85	896'497.85
141.300.00	Kommissionen	2'500.00		2'500.00		2'750.00	
141.301.00	Löhne und Sold	360'000.00		361'000.00		362'669.95	
141.303.00	Sozialversicherungsbeiträge	11'700.00		11'700.00			
141.304.00	Personalversicherungsbeiträge	10'000.00		10'000.00			
141.305.00	Unfall- und Krankenversicherungsbeiträge	4'500.00		1'700.00			
141.309.00	Übriger Personalaufwand	6'500.00		6'500.00		10'328.20	
141.310.00	Büromaterial, Drucksachen	13'400.00		13'200.00		10'821.70	
141.311.00	Anschaffung von Mobilien und Ausrüstung	40'000.00		40'500.00		134'639.40	
141.311.01	Anschaffung Fahrzeuge					102'256.20	
141.312.00	Wasser, Energie, Heizmaterialien	17'000.00		17'000.00		18'469.75	
141.313.00	Verbrauchsmaterialien	40'000.00		40'000.00		39'870.35	
141.314.00	Baulicher Unterhalt durch Dritte	3'100.00		1'400.00		4'982.40	
141.315.00	Unterhalt Fahrzeuge, Geräte, Ausrüstung	85'000.00		70'000.00		84'440.65	
141.316.00	Mieten, Benützungskosten	8'200.00		14'200.00		12'679.90	
141.317.00	Spesenentschädigungen	15'500.00		15'500.00		14'958.10	
141.318.01	Telefonie, Alarmanrichtung, Porti	16'600.00		16'600.00		19'007.50	
141.318.02	Versicherungen, Dienstleistungen	17'500.00		20'000.00		25'842.30	
141.318.21	Software, Honorare EDV	900.00		1'200.00		1'087.70	
141.319.00	Übriger Sachaufwand, Verbandsbeiträge	3'500.00		3'500.00		3'276.00	
141.351.00	Entschädigungen an Kanton	8'000.00		13'000.00		7'475.00	
141.352.01	Verwaltungsentschädigung	10'000.00		10'000.00		10'000.00	
141.390.00	Interne Verrechnungen	8'000.00		1'000.00		7'931.35	
141.395.00	Anteil Soziallasten					23'011.40	
141.434.00	Dienst- und Hilfeleistungen		37'000.00		35'000.00		60'150.00
141.436.00	Rückerstattungen		1'000.00		1'000.00		1'925.00
141.451.00	Rückerstattungen des Kantons		10'000.00		10'000.00		6'480.00
141.452.00	Rückerstattungen von Gemeinden		621'400.00		612'000.00		789'246.35
141.461.00	Kantonsbeiträge AGV		12'500.00		12'500.00		38'696.50
150	Militär	45'900.00	16'400.00	55'400.00	300.00	34'650.45	700.00
150.311.00	Anschaffung von Mobilien	1'000.00		1'000.00			
150.312.00	Wasser, Energie, Heizmaterialien	12'300.00		10'700.00		5'984.00	
150.313.00	Verbrauchsmaterialien	1'000.00		3'000.00		838.75	
150.314.00	Baulicher Unterhalt durch Dritte	3'000.00		5'000.00		1'960.20	
150.315.00	Unterhalt von Mobilien und Geräten	500.00		500.00		164.10	
150.318.00	Dienstleistungen, Versicherungen	2'200.00		2'200.00		1'640.00	

LAUFENDE RECHNUNG

Einwohnergemeinde

1.2011 bis 12.2011

FUNKTIONALE GLIEDERUNG		VORANSCHLAG 2011		VORANSCHLAG 2010		RECHNUNG 2009	
KONTO	BEZEICHNUNG	AUFWAND	ERTRAG	AUFWAND	ERTRAG	AUFWAND	ERTRAG
150.352.00	Beitrag an regionale Schiessanlage	11'000.00		32'800.00		10'920.00	
150.390.00	Interne Verrechnungen	14'900.00		200.00		13'143.40	
150.434.00	Benützungsgebühren				300.00		700.00
150.436.00	Rückerstattungen		16'400.00				
151	Regionale Schiessanlage	33'300.00	33'300.00	196'600.00	196'600.00	34'936.90	34'936.90
151.314.00	Baulicher Unterhalt durch Dritte	6'000.00		176'000.00		2'978.75	
151.318.00	Dienstleistungen, Versicherungen	5'800.00		6'500.00		3'864.30	
151.352.00	Verwaltungsentschädigung	1'000.00		1'000.00		1'000.00	
151.365.00	Beiträge	6'500.00		6'500.00		6'500.00	
151.380.00	Einlage in Unterhaltsfonds	10'800.00				18'017.90	
151.390.00	Interne Verrechnungen	3'200.00		6'600.00		2'575.95	
151.421.00	Zinsertrag				2'000.00		1'621.90
151.427.00	Pachtzinsen		300.00		300.00		315.00
151.436.00	Rückerstattungen		3'000.00		3'000.00		3'000.00
151.452.00	Beiträge von Gemeinden		30'000.00		90'000.00		30'000.00
151.480.00	Entnahme aus Unterhaltsfonds				101'300.00		
160	Zivilschutz	249'100.00	195'000.00	282'600.00	179'700.00	246'984.45	195'496.80
160.352.00	Beitrag an ZSO Unteres Fricktal	99'100.00		117'600.00		123'074.45	
160.380.00	Einlage Ersatzbeiträge in Spezialfonds	150'000.00		165'000.00		123'910.00	
160.430.00	Ersatzbeiträge Schutzraumbauten		150'000.00		165'000.00		123'910.00
160.480.00	Entnahme Ersatzbeiträge		45'000.00		14'700.00		71'586.80
2	Bildung	8'971'300.00	1'789'300.00	8'934'700.00	1'639'900.00	8'661'534.14	1'632'660.05
200	Kindergarten	329'600.00	3'500.00	316'400.00	3'000.00	188'214.55	4'741.60
200.301.00	Löhne Betriebspersonal	71'700.00		66'800.00		53'180.65	
200.301.01	Löhne Teilzeitpersonal	15'000.00		15'000.00			
200.303.00	Sozialversicherungsbeiträge	7'100.00		6'200.00			
200.304.00	Personalversicherungsbeiträge	8'600.00		7'900.00			
200.305.00	Unfall- und Krankenversicherungsbeiträge	1'600.00		1'500.00			
200.309.00	Uebriger Personalaufwand	3'000.00		2'000.00		2'068.60	
200.310.00	Schul- und Spielmaterial, Drucksachen	32'200.00		28'700.00		26'481.30	
200.311.00	Anschaffung von Mobilien und Geräten	10'000.00		14'900.00		3'361.60	
200.312.00	Wasser, Energie, Heizmaterialien	34'800.00		34'300.00		17'903.20	
200.313.00	Verbrauchsmaterialien	15'000.00		16'100.00		12'387.00	
200.314.00	Baulicher Unterhalt durch Dritte	63'900.00		62'000.00		32'760.20	
200.315.00	Unterhalt von Mobilien und Geräten	2'000.00		1'500.00		194.40	
200.316.00	Mieten, Benützungskosten	14'800.00		14'200.00			
200.317.00	Kindergartenreisen	4'100.00		3'500.00		1'538.50	
200.318.00	Dienstleistungen, Versicherungen	10'800.00		13'300.00		10'460.00	
200.318.01	Telefongebühren, Mietleitungen	3'800.00					
200.318.21	Software, Honorare EDV	3'500.00		2'500.00		717.00	
200.390.00	Interne Verrechnungen	27'700.00		26'000.00		24'494.05	

LAUFENDE RECHNUNG

Einwohnergemeinde

1.2011 bis 12.2011

FUNKTIONALE GLIEDERUNG		VORANSCHLAG 2011		VORANSCHLAG 2010		RECHNUNG 2009	
KONTO	BEZEICHNUNG	AUFWAND	ERTRAG	AUFWAND	ERTRAG	AUFWAND	ERTRAG
200.395.00	Anteil Soziallasten					2'668.05	
200.427.00	Mietzinsen		500.00				
200.436.00	Rückerstattungen		3'000.00		3'000.00		4'741.60
210	Volksschule allgemein	986'500.00	20'500.00	1'094'900.00	22'000.00	875'570.73	22'316.90
210.302.01	Amtsentschädigungen Lehrkräfte	61'800.00		61'800.00		49'969.70	
210.302.02	Löhne Aufgabenhilfe	60'000.00		65'000.00		60'540.75	
210.302.03	Löhne Schwimmbegleitung			2'400.00			
210.302.04	Löhne Schülerbetreuung Blockzeiten	27'100.00		27'200.00		20'657.25	
210.303.00	Sozialversicherungsbeiträge	12'300.00		12'000.00			
210.305.00	Unfall- und Krankenversicherungsbeiträge	300.00		300.00			
210.309.00	Uebriger Personalaufwand	13'500.00		22'600.00		15'758.80	
210.310.00	Schulmaterial, Drucksachen	47'400.00		70'500.00		47'980.30	
210.310.01	Schulmaterial Obermatt	38'500.00		41'700.00		35'508.45	
210.310.02	Schulmaterial Fuchsrain	46'000.00		46'000.00		42'404.50	
210.310.03	Schulmaterial Storebode	54'000.00		55'500.00		53'982.08	
210.310.04	Schulmaterial OS Steinli	83'000.00		80'400.00		61'541.80	
210.310.05	Schulmaterial Bezirksschule	120'000.00		113'200.00		96'838.35	
210.310.06	Schulmaterial Blockzeiten	800.00		500.00		520.00	
210.311.00	Anschaffung von Mobilien und Geräten	80'000.00		99'700.00		92'964.75	
210.311.21	Anschaffungen Hardware und EDV	68'900.00		74'700.00		61'959.30	
210.313.00	Verbrauchsmaterialien	6'000.00		6'000.00		5'910.20	
210.315.00	Unterhalt von Mobilien und Geräten	16'300.00		17'000.00		14'673.65	
210.315.01	Unterhalt Hardware EDV	2'000.00		3'000.00		1'034.95	
210.316.01	Mieten, Benützungskosten	19'200.00		6'500.00			
210.317.01	Sportveranstaltungen	2'500.00		4'500.00		2'331.65	
210.317.02	Schwimmbadeintritte	33'300.00		31'000.00		33'523.00	
210.317.03	Schülertransportkosten, Uebriges	14'600.00		11'200.00		18'152.70	
210.317.11	Reisen, Lager, Aktionen Obermatt	7'800.00		13'300.00		9'474.20	
210.317.12	Reisen, Lager, Aktionen Fuchsrain	9'300.00		14'100.00		7'452.15	
210.317.13	Reisen, Lager, Aktionen Storebode	13'500.00		20'900.00		12'877.90	
210.317.14	Reisen, Lager, Aktionen OS Steinli	33'300.00		39'500.00		34'296.45	
210.317.15	Reisen, Lager, Aktionen Bezirksschule	32'400.00		59'400.00		33'107.10	
210.318.01	Telefon, Porti, Radio und TV	13'200.00		18'700.00		16'162.80	
210.318.02	Versicherungen, Nothelferkurse, Uebriges	37'500.00		27'900.00		25'473.95	
210.318.21	Software, Honorare EDV	31'500.00		28'600.00		10'098.85	
210.319.00	Beiträge, übriger Sachaufwand	500.00		500.00			
210.330.00	Abschreibungen Aufgabenhilfe					60.00	
210.361.00	Gemeindebeitrag Lehrpensum Blockzeiten			19'300.00			
210.395.00	Anteil Soziallasten					10'315.15	
210.433.00	Elternbeiträge an Aufgabenhilfe		18'000.00		19'500.00		17'257.50
210.436.00	Rückerstattungen		2'500.00		2'500.00		5'059.40
211	Werken und Hauswirtschaft	146'000.00		167'800.00		135'119.55	
211.310.01	Schulmaterial TW	45'000.00		50'200.00		34'353.15	

LAUFENDE RECHNUNG

Einwohnergemeinde

1.2011 bis 12.2011

FUNKTIONALE GLIEDERUNG		VORANSCHLAG 2011		VORANSCHLAG 2010		RECHNUNG 2009	
KONTO	BEZEICHNUNG	AUFWAND	ERTRAG	AUFWAND	ERTRAG	AUFWAND	ERTRAG
211.310.02	Schulmaterial HW	57'000.00		65'800.00		57'065.65	
211.310.03	Schulmaterial Werken	23'000.00		22'900.00		24'458.05	
211.311.00	Anschaffung von Mobilien und Geräten					708.65	
211.311.01	Anschaffung Mobilien TW	3'200.00		5'800.00		4'141.70	
211.311.02	Anschaffung Mobilien HW	2'400.00		3'200.00		1'778.70	
211.311.03	Anschaffung Mobilien Werken	3'200.00		7'900.00		6'386.10	
211.315.00	Unterhalt von Mobilien und Geräten	11'200.00		11'000.00		6'227.55	
211.317.00	Exkursionen	1'000.00		1'000.00			
212	Musikschule	859'100.00	323'000.00	846'100.00	307'000.00	840'115.25	298'979.55
212.300.00	Musikschulkommission	4'600.00		5'500.00		4'600.00	
212.301.00	Löhne Leitung und Sekretariat	68'300.00		66'800.00		25'695.70	
212.302.00	Löhne der Lehrkräfte	640'000.00		630'000.00		648'134.75	
212.303.00	Sozialversicherungsbeiträge	44'000.00		43'000.00			
212.304.00	Personalversicherungsbeiträge	56'600.00		54'500.00			
212.305.00	Unfall- und Krankenversicherungsbeiträge	9'600.00		9'500.00		5'284.20	
212.309.00	Uebriger Personalaufwand	1'000.00		4'000.00		999.00	
212.310.00	Schulmaterial, Drucksachen	1'000.00		1'500.00		534.50	
212.311.00	Anschaffung Mobilien und Instrumente	1'000.00		4'000.00		8'493.80	
212.315.00	Unterhalt Mobilien und Instrumente	3'000.00		4'500.00		10'641.70	
212.316.00	Miete Musikinstrumente	1'000.00		1'300.00		840.00	
212.316.01	Miete und Nebenkosten Bürgerhaus	6'000.00		5'600.00		4'787.60	
212.317.00	Spesenentschädigungen	200.00		5'200.00		6'892.80	
212.317.01	Anlässe	5'000.00					
212.318.00	Dienstleistungen, Honorare	1'500.00		500.00		1'344.80	
212.318.01	Telefongebühren, Porti	300.00		300.00		203.10	
212.318.21	Software, Honorare EDV	2'000.00		1'700.00		490.80	
212.319.00	Beiträge, übriger Sachaufwand	2'000.00		1'200.00		1'620.00	
212.330.01	Abschreibungen Schulgelder					799.85	
212.352.00	Schulgelder an Gemeinden	12'000.00		7'000.00		11'195.00	
212.395.00	Anteil Soziallasten					107'557.65	
212.433.00	Elternbeiträge		320'000.00		305'000.00		295'795.55
212.436.00	Rückerstattungen		3'000.00		2'000.00		3'184.00
213	Schulanlagen	2'188'900.00	35'500.00	2'134'300.00	37'000.00	2'032'766.65	32'189.20
213.301.00	Löhne	805'800.00		797'300.00		869'571.15	
213.301.01	Löhne Teilzeitpersonal	103'200.00		105'000.00			
213.303.00	Sozialversicherungsbeiträge	69'400.00		69'200.00			
213.304.00	Personalversicherungsbeiträge	74'100.00		91'200.00			
213.305.00	Unfall- und Krankenversicherungsbeiträge	16'100.00		16'100.00			
213.306.00	Dienstkleider	6'000.00		5'000.00		5'381.80	
213.309.00	Uebriger Personalaufwand	17'000.00		12'000.00		12'446.35	
213.310.00	Büromaterial, Drucksachen	200.00		200.00			
213.311.00	Anschaffung von Mobilien und Geräten	34'000.00		40'000.00		26'319.85	
213.312.00	Wasser, Energie, Heizmaterialien	323'400.00		310'700.00		247'094.90	

LAUFENDE RECHNUNG

Einwohnergemeinde

1.2011 bis 12.2011

FUNKTIONALE GLIEDERUNG		VORANSCHLAG 2011		VORANSCHLAG 2010		RECHNUNG 2009	
KONTO	BEZEICHNUNG	AUFWAND	ERTRAG	AUFWAND	ERTRAG	AUFWAND	ERTRAG
213.313.00	Verbrauchsmaterialien	90'000.00		92'100.00		79'298.15	
213.314.00	Baulicher Unterhalt durch Dritte	259'200.00		303'700.00		278'718.70	
213.315.00	Unterhalt von Mobilien und Geräten	13'000.00		13'000.00		5'263.65	
213.316.00	Mieten, Benützungskosten	17'100.00		7'000.00		3'096.90	
213.317.00	Spesenentschädigungen	500.00		500.00			
213.318.00	Telefon, Versicherungen, Gebühren	89'100.00		89'300.00		86'177.05	
213.318.01	Dienstleistungen, Honorare, Securitas	58'000.00		45'000.00		55'280.35	
213.318.02	Schulraumplanung					11'012.30	
213.390.00	Interne Verrechnungen	212'800.00		137'000.00		194'437.40	
213.395.00	Anteil Soziallasten					158'668.10	
213.427.00	Mietzinsen		20'500.00		12'000.00		13'200.00
213.434.00	Benützungsgebühren		10'000.00		10'000.00		10'535.05
213.436.00	Rückerstattungen		5'000.00		5'000.00		8'454.15
213.490.00	Interne Verrechnungen				10'000.00		
218	Schulgelder	3'242'100.00	1'398'300.00	3'192'400.00	1'262'900.00	3'368'751.00	1'266'185.60
218.351.00	Schulgelder an Kanton	5'000.00		45'000.00		2'500.00	
218.352.00	Schulgelder an Gemeinden	310'000.00		330'100.00		323'753.75	
218.361.00	Besoldungsanteile an Kanton	2'759'900.00		2'661'300.00		2'904'263.25	
218.362.00	Besoldungsanteile an Gemeinden	160'000.00		150'000.00		131'034.00	
218.365.00	Schulgelder an Privatschulen	7'200.00		6'000.00		7'200.00	
218.436.00	Rückerstattungen						1'744.00
218.462.00	Besoldungsanteile von Gemeinden		702'000.00		580'000.00		632'880.00
218.490.00	Anteil Betriebskosten		696'300.00		682'900.00		631'561.60
219	Volksschule übriges	645'600.00	8'500.00	634'500.00	8'000.00	625'288.96	8'247.20
219.300.00	Schulpflege, Kommissionen	59'100.00		59'500.00		60'327.80	
219.301.00	Löhne	375'200.00		368'400.00		369'358.30	
219.301.02	Löhne Aushilfspersonal	6'000.00				10'042.80	
219.303.00	Sozialversicherungsbeiträge	33'500.00		32'500.00			
219.304.00	Personalversicherungsbeiträge	33'800.00		33'800.00			
219.305.00	Unfall- und Krankenversicherungsbeiträge	8'500.00		8'200.00			
219.309.00	Uebriger Personalaufwand	8'500.00		13'500.00		11'555.41	
219.310.00	Büromaterial, Drucksachen	32'600.00		25'800.00		25'836.75	
219.311.00	Anschaffung von Mobilien und Geräten	1'000.00				7'547.75	
219.316.00	Miete und Nebenkosten Bürgerhaus	56'500.00		54'400.00		46'679.10	
219.316.01	Miete, Benützungskosten	4'000.00		3'200.00		3'167.80	
219.317.01	Spesen, Repräsentationskosten	2'300.00		2'500.00		1'169.35	
219.317.02	Examenessen	7'500.00		7'500.00		7'517.40	
219.318.01	Telefon, Porti, Gebühren	3'800.00		4'100.00		7'091.75	
219.318.02	Dienstleistungen, Honorare	4'000.00		8'000.00			
219.318.21	Software, Honorare EDV	7'000.00		11'000.00		6'021.00	
219.319.00	Beiträge, übriger Sachaufwand	2'300.00		2'100.00		369.80	
219.395.00	Anteil Soziallasten					68'603.95	
219.436.00	Rückerstattungen		7'000.00		6'500.00		7'126.00

LAUFENDE RECHNUNG

Einwohnergemeinde

1.2011 bis 12.2011

FUNKTIONALE GLIEDERUNG		VORANSCHLAG 2011		VORANSCHLAG 2010		RECHNUNG 2009	
KONTO	BEZEICHNUNG	AUFWAND	ERTRAG	AUFWAND	ERTRAG	AUFWAND	ERTRAG
219.452.00	Rückerstattungen von Gemeinden		1'500.00		1'500.00		1'121.20
220	Sonderschulung	14'500.00		15'300.00		14'172.00	
220.352.00	Beitrag logopädischer Dienst	8'500.00		8'300.00		8'562.00	
220.366.00	Beiträge Dyskalkulie	6'000.00		7'000.00		5'610.00	
230	Berufsbildung	559'000.00		493'000.00		581'535.45	
230.361.00	Schulgelder an Kanton	220'000.00		140'000.00		225'697.45	
230.364.00	Schulgelder an Berufsschulen	339'000.00		353'000.00		355'838.00	
290	Uebrigtes Bildungswesen			40'000.00			
290.317.00	Jugendfest			40'000.00			
3	Kultur, Freizeit	1'458'300.00	187'400.00	1'416'600.00	159'700.00	1'137'147.48	176'727.95
300	Kulturförderung	167'600.00		77'600.00		88'226.40	
300.300.00	Kommissionen	6'500.00				6'925.00	
300.301.00	Löhne	64'000.00					
300.303.00	Sozialversicherungsbeiträge	4'900.00					
300.304.00	Personalversicherungsbeiträge	8'000.00					
300.305.00	Unfall- und Krankenversicherungsbeiträge	1'200.00					
300.310.00	Drucksachen, Inserate	6'000.00		6'000.00			
300.312.00	Energiekosten	500.00		500.00		302.55	
300.313.00	Jungbürgerbücher	200.00		700.00		100.00	
300.316.00	Mieten, Benützungskosten	6'300.00		6'300.00		6'300.00	
300.318.00	Jungbürgerfeier, Fasnacht	8'500.00		8'500.00		7'571.20	
300.352.00	Beitrag an Waldbereisung	23'000.00				23'922.80	
300.364.00	Beitrag an Kulturstiftung Pro Argovia	200.00		200.00		200.00	
300.365.01	Beiträge an kulturelle Vereine	26'900.00		26'900.00		27'210.00	
300.365.02	Beitrag an Bundesfeier			4'000.00		6'000.00	
300.365.03	Bild- und Tonarchiv Möhlin	6'000.00		5'000.00		4'906.00	
300.390.00	Interne Verrechnungen	5'400.00		19'500.00		4'788.85	
304	Gemeindebibliothek	169'600.00	32'500.00	159'500.00	17'000.00	149'701.48	17'646.90
304.301.00	Löhne	54'300.00		55'200.00		52'751.35	
304.303.00	Sozialversicherungsbeiträge	3'900.00		3'900.00			
304.305.00	Unfall- und Krankenversicherungsbeiträge	1'100.00		1'100.00			
304.309.00	Uebrigster Personalaufwand	1'300.00		1'000.00		795.00	
304.310.01	Büromaterial, Drucksachen	1'600.00		4'000.00		1'407.28	
304.310.02	Neuanschaffung von Medien	30'000.00		15'000.00		29'608.80	
304.311.00	Anschaffung von Mobilien und Geräten	5'000.00		500.00		731.00	
304.313.00	Verbrauchs- und Reinigungsmaterial			500.00		2.95	
304.315.00	Unterhalt Mobilien durch Dritte			200.00			
304.316.00	Miete und Nebenkosten Bürgerhaus	63'500.00		61'700.00		52'663.60	
304.317.00	Spesenentschädigungen			200.00			

LAUFENDE RECHNUNG

Einwohnergemeinde

1.2011 bis 12.2011

FUNKTIONALE GLIEDERUNG		VORANSCHLAG 2011		VORANSCHLAG 2010		RECHNUNG 2009	
KONTO	BEZEICHNUNG	AUFWAND	ERTRAG	AUFWAND	ERTRAG	AUFWAND	ERTRAG
304.318.00	Dienstleistungen und Honorare	1'100.00		1'400.00		1'133.90	
304.318.01	Werbung, Öffentlichkeitsarbeit	3'000.00		11'500.00		3'224.35	
304.318.02	Porti	1'400.00		500.00		1'484.45	
304.318.21	Software, Honorare EDV	3'100.00		2'500.00		604.00	
304.319.00	Mitgliederbeiträge	300.00		300.00		340.00	
304.395.00	Anteil Soziallasten					4'954.80	
304.431.01	Mahngebühren		2'000.00		2'000.00		3'142.60
304.434.01	Jahresbeiträge und Benützungsgebühren		21'900.00		14'000.00		12'300.00
304.435.01	Verkäufe		300.00		400.00		256.00
304.436.00	Rückerstattungen		7'800.00		500.00		1'285.80
304.469.01	Beiträge von Dritten, Sponsoring		500.00		100.00		662.50
330	Parkanlagen, Wanderwege	220'700.00		240'100.00		187'377.90	
330.313.00	Verbrauchsmaterialien	5'000.00		9'000.00		3'855.65	
330.314.00	Baulicher Unterhalt durch Dritte	47'800.00		60'300.00		26'642.75	
330.316.00	Mieten, Benützungskosten	3'000.00		3'000.00		639.25	
330.319.00	Beiträge, übriger Sachaufwand	200.00		2'700.00		140.00	
330.352.00	Beitrag OBG für Naherholungsgebiete	25'000.00		25'000.00		25'000.00	
330.390.00	Interne Verrechnungen	139'700.00		140'100.00		131'100.25	
340	Sport	230'800.00		285'500.00		105'421.30	150.00
340.300.00	Hallenkommission			1'000.00			
340.306.00	Dienstkleider					918.10	
340.309.00	Übriger Personalaufwand, Weiterbildung					1'394.50	
340.310.00	Büromaterial, Drucksachen	100.00		500.00		21.50	
340.311.00	Anschaffung von Mobilien und Geräten	12'000.00		6'100.00		495.00	
340.312.00	Wasser, Energie, Heizmaterialien	38'000.00		40'000.00		10'439.10	
340.313.00	Verbrauchsmaterialien	55'000.00		57'000.00		22'364.00	
340.313.01	Fahrzeugbetriebskosten	4'500.00		4'500.00		8'185.80	
340.314.00	Baulicher Unterhalt durch Dritte	24'000.00		5'700.00		265.00	
340.315.00	Unterhalt Mobilien und Geräte	4'000.00		4'000.00			
340.315.01	Fahrzeugunterhalt	6'000.00		6'000.00			
340.316.00	Mieten, Benützungskosten	11'800.00		1'500.00		615.60	
340.317.00	Spesenentschädigungen	300.00		300.00			
340.318.01	Telefongebühren, Porti	500.00		500.00			
340.318.02	Haftpflicht- und Sachversicherungen	3'000.00		3'000.00		605.60	
340.318.03	Dienstleistungen, Honorare, Gebühren	7'700.00		7'700.00		651.90	
340.365.00	Beiträge	20'500.00		20'500.00		20'500.00	
340.390.00	Interne Verrechnungen	43'400.00		127'200.00		38'965.20	
340.436.00	Rückerstattungen						150.00
341	Schwimmbad	598'300.00	154'900.00	566'800.00	142'700.00	548'451.15	158'931.05
341.301.00	Löhne	31'400.00		31'400.00		27'538.40	
341.303.00	Sozialversicherungsbeiträge	2'400.00		2'400.00			
341.305.00	Unfall- und Krankenversicherungsbeiträge	600.00		600.00			

LAUFENDE RECHNUNG

Einwohnergemeinde

1.2011 bis 12.2011

FUNKTIONALE GLIEDERUNG		VORANSCHLAG 2011		VORANSCHLAG 2010		RECHNUNG 2009	
KONTO	BEZEICHNUNG	AUFWAND	ERTRAG	AUFWAND	ERTRAG	AUFWAND	ERTRAG
341.306.00	Dienstkleider	1'000.00		1'000.00		892.80	
341.309.00	Uebriger Personalaufwand	1'500.00		4'500.00		1'254.80	
341.310.00	Drucksachen, Inserate	800.00		500.00		894.85	
341.311.00	Anschaffung von Mobilien und Geräten	2'800.00		9'000.00		6'438.85	
341.312.00	Wasser, Energie	64'000.00		61'000.00		64'613.15	
341.313.00	Verbrauchsmaterialien	35'000.00		38'000.00		30'959.90	
341.314.00	Baulicher Unterhalt durch Dritte	74'000.00		72'000.00		62'022.40	
341.315.00	Unterhalt von Mobilien und Geräten	6'500.00		6'500.00		6'049.70	
341.316.00	Mieten, Benützungskosten	3'400.00		2'200.00		5'641.60	
341.317.00	Spesenentschädigungen	1'000.00		2'000.00		705.60	
341.318.01	Telefon, Versicherungen	7'400.00		6'600.00		7'607.70	
341.318.02	Dienstleistungen, Gebühren	19'000.00		16'000.00		24'777.15	
341.318.21	Software, Honorare EDV	600.00		600.00		1'338.20	
341.319.00	Beiträge, übriger Sachaufwand	900.00		800.00		885.00	
341.390.00	Interne Verrechnungen	346'000.00		311'700.00		305'412.90	
341.395.00	Anteil Soziallasten					1'418.15	
341.427.00	Miet- und Pachtzinsen		9'800.00		9'800.00		11'258.00
341.434.00	Eintrittsgebühren		110'000.00		100'000.00		112'401.05
341.436.00	Rückerstattungen		3'000.00		3'000.00		3'007.25
341.452.00	Benützungsabgeltung Schule		32'100.00		29'900.00		32'264.75
350	Uebrige Freizeitgestaltung	69'300.00		85'100.00		55'969.25	
350.311.00	Anschaffung von Mobilien und Geräten	2'000.00		2'000.00		2'478.25	
350.312.00	Wasser, Energie	7'200.00		6'700.00		7'461.30	
350.313.00	Verbrauchsmaterialien	5'000.00		7'000.00		5'512.85	
350.314.00	Baulicher Unterhalt durch Dritte	19'000.00		30'200.00		11'037.05	
350.316.00	Mieten, Benützungskosten	3'000.00		3'000.00		166.80	
350.318.00	Dienstleistungen	1'500.00		1'500.00		1'379.50	
350.390.00	Interne Verrechnungen	31'600.00		34'700.00		27'933.50	
352	Hirschenpark	2'000.00		2'000.00		2'000.00	
352.352.00	Beitrag an Ortsbürgergemeinde	2'000.00		2'000.00		2'000.00	
4	Gesundheit	2'300'100.00	3'000.00	1'427'600.00	3'000.00	1'347'884.71	33'157.61
400	Spitäler	1'153'400.00		1'140'000.00		1'036'017.90	3'406.46
400.361.00	Gemeindebeitrag an Spitäler	1'033'400.00		1'020'000.00		917'900.00	
400.364.00	Gemeindebeiträge an Spezialkliniken	120'000.00		120'000.00		118'117.90	
400.436.00	Rückerstattungen						3'406.46
440	Krankenpflege	1'071'900.00		225'400.00		227'271.05	26'390.65
440.316.00	Miete Pavillon Spitex	28'000.00					
440.352.00	Verwaltungsentschädigung	2'500.00					
440.361.00	Beiträge an Pflegefinanzierung	700'000.00					
440.365.01	Beitrag an Spitex	300'000.00		220'000.00		221'952.50	

LAUFENDE RECHNUNG

Einwohnergemeinde

1.2011 bis 12.2011

FUNKTIONALE GLIEDERUNG		VORANSCHLAG 2011		VORANSCHLAG 2010		RECHNUNG 2009	
KONTO	BEZEICHNUNG	AUFWAND	ERTRAG	AUFWAND	ERTRAG	AUFWAND	ERTRAG
440.365.02	Beiträge Notfallzentrale Ärzte Fricktal	3'000.00		3'000.00		2'990.40	
440.365.03	Pro Senectute Haushilfeleistungen	35'800.00					
440.390.00	Interne Verrechnungen	2'600.00		2'400.00		2'328.15	
440.436.00	Rückerstattungen						26'390.65
450	Krankheitsbekämpfung	2'500.00		4'500.00		4'068.00	
450.318.00	Dienstleistungen, Prävention	1'000.00		3'000.00		958.50	
450.365.00	Beiträge an private Institutionen	1'500.00		1'500.00		3'109.50	
460	Schulgesundheitsdienst	69'700.00	3'000.00	55'000.00	3'000.00	67'891.96	3'360.50
460.301.00	Löhne	22'000.00		18'500.00		20'629.00	
460.303.00	Sozialversicherungsbeiträge	1'900.00		1'400.00			
460.305.00	Unfall- und Krankenversicherungsbeiträge	300.00		300.00			
460.309.00	Uebrigter Personalaufwand	800.00		1'500.00		196.00	
460.313.00	Verbrauchsmaterialien	7'000.00		7'000.00		9'647.25	
460.318.01	Schulzahnpflege	33'200.00		22'300.00		31'473.61	
460.318.02	Schulärztlicher Aufwand	4'500.00		4'000.00		4'326.30	
460.395.00	Anteil Soziallasten					1'619.80	
460.436.00	Elternbeiträge		2'500.00		2'500.00		2'760.00
460.452.00	Rückerstattungen von Gemeinden						217.00
460.461.00	Kantonsbeiträge		500.00		500.00		383.50
470	Lebensmittelkontrolle	2'600.00		2'700.00		1'988.60	
470.301.00	Löhne Pilzkontrolle	2'000.00		2'000.00		1'750.00	
470.303.00	Sozialversicherungsbeiträge	100.00		100.00			
470.305.00	Unfall- und Krankenversicherungsbeiträge	100.00		100.00			
470.313.00	Verbrauchsmaterialien	200.00		200.00			
470.319.00	Beiträge, übriger Sachaufwand	200.00		300.00		100.00	
470.395.00	Anteil Soziallasten					138.60	
490	Uebrigtes Gesundheitswesen					10'647.20	
490.313.00	Verbrauchsmaterialien (Pandemievorsorge)					10'647.20	
5	Soziale Wohlfahrt	6'109'000.00	1'893'000.00	5'861'900.00	1'747'500.00	5'307'175.65	1'720'892.51
500	Sozialversicherungen	73'700.00	14'500.00	74'700.00	14'000.00	86'435.30	14'326.50
500.301.00	Löhne AHV-Zweigstelle	62'400.00		61'800.00		72'423.70	
500.303.00	Sozialversicherungsbeiträge	4'800.00		4'700.00			
500.304.00	Personalversicherungsbeiträge	5'800.00		5'600.00			
500.305.00	Unfall- und Krankenversicherungsbeiträge			1'300.00			
500.309.00	Uebrigter Personalaufwand	500.00		300.00		559.10	
500.310.00	Büromaterial, Drucksachen	200.00		500.00		126.35	
500.316.00	Mieten, Benützungskosten			200.00		193.60	
500.318.00	Telefongebühren			300.00		282.90	
500.318.21	Software, Honorare EDV					524.00	

LAUFENDE RECHNUNG

Einwohnergemeinde

1.2011 bis 12.2011

FUNKTIONALE GLIEDERUNG		VORANSCHLAG 2011		VORANSCHLAG 2010		RECHNUNG 2009	
KONTO	BEZEICHNUNG	AUFWAND	ERTRAG	AUFWAND	ERTRAG	AUFWAND	ERTRAG
500.395.00	Anteil Soziallasten					12'325.65	
500.451.00	Entschädigung des Kantons		14'500.00		14'000.00		14'326.50
540	Jugend	522'200.00	60'000.00	533'300.00	60'000.00	575'307.10	78'913.50
540.300.00	Jugendrat	1'000.00		2'000.00		2'350.00	
540.300.01	Arbeitsgruppe Prävention	600.00		600.00		700.00	
540.318.00	Dienstleistungen, Honorare	1'000.00		1'000.00		842.20	
540.330.00	Abschreibungen Elternbeiträge	5'000.00				8'645.00	
540.352.00	Beitrag an Mütter- und Väterberatung	52'800.00		52'200.00		52'314.00	
540.352.01	Beitrag Jugendprävention Möhlintal			18'000.00		10'000.00	
540.365.01	Beitrag an Verein offene Jugendarbeit	90'000.00		90'200.00		86'112.00	
540.365.02	Uebrige Beiträge	10'500.00		10'500.00		15'869.25	
540.365.03	Tagesfamilienverein	26'000.00		26'800.00		12'056.25	
540.366.00	Sonderschulungen	328'000.00		331'200.00		379'998.50	
540.390.00	Interne Verrechnungen	7'300.00		800.00		6'419.90	
540.436.00	Rückerstattungen, Elternbeiträge		60'000.00		60'000.00		78'913.50
550	Invalidität	6'600.00		6'500.00		6'184.00	
550.365.00	Beiträge an private Institutionen	6'600.00		6'500.00		6'184.00	
570	Altersheime	1'000.00		1'000.00		11'739.90	
570.318.01	Dienstleistungen, Honorare					10'739.90	
570.319.00	Beitrag an Verein für Alterswohnheime	1'000.00		1'000.00		1'000.00	
580	Allgemeine Fürsorge	2'462'800.00	23'500.00	2'281'200.00	23'500.00	2'087'439.80	23'757.95
580.316.00	Mieten und Benützungskosten	4'000.00					
580.318.00	Beitrag an oekumenisches Alterstreffen	1'500.00		1'500.00		1'500.00	
580.352.01	Beitrag an Fachstelle für pers. Beratung	142'900.00		146'200.00		141'254.00	
580.352.02	Beitrag an Frauenberatungsstelle	27'400.00		21'700.00		20'062.00	
580.361.00	Restkosten Sonderschulung, Heime, Werks.	2'213'500.00		2'057'000.00		1'881'734.15	
580.361.01	Massnahmen gegen häusliche Gewalt	4'500.00		4'200.00			
580.364.00	Zuschuss Verbilligung Alterswohnungen	7'500.00		7'500.00		4'737.00	
580.365.00	Uebrige Beiträge	21'500.00		21'100.00		16'843.50	
580.366.00	Beiträge für private Personen	24'000.00		6'000.00		2'532.90	
580.380.00	Einlage in Fonds	16'000.00		16'000.00		18'776.25	
580.427.00	Baurechtszins Alterswohnungen		23'500.00		23'500.00		23'513.25
580.435.00	Verkaufsaktionen						244.70
581	Sozialhilfe	2'515'000.00	1'745'000.00	2'470'000.00	1'610'000.00	2'084'564.55	1'551'345.81
581.351.00	Kostenersatz an Kanton					1'800.00	
581.366.01	Materielle Hilfe Schweizer/Ausländer	1'795'000.00		1'850'000.00		1'417'747.70	
581.366.02	Materielle Hilfe ZUG/Abkommen	170'000.00		120'000.00		95'383.25	
581.366.03	Materielle Hilfe Asylsuchende/Flüchtl.	550'000.00		500'000.00		569'633.60	
581.436.01	Rückerstattungen Schweizer/Ausländer		950'000.00		925'000.00		854'909.81
581.436.02	Rückerstattungen ZUG/Abkommen		70'000.00		80'000.00		22'161.35

LAUFENDE RECHNUNG

Einwohnergemeinde

1.2011 bis 12.2011

FUNKTIONALE GLIEDERUNG		VORANSCHLAG 2011		VORANSCHLAG 2010		RECHNUNG 2009	
KONTO	BEZEICHNUNG	AUFWAND	ERTRAG	AUFWAND	ERTRAG	AUFWAND	ERTRAG
581.436.03	Rückerstattungen Asylsuchende / Flüchtl.		6'000.00		15'000.00		5'940.50
581.450.00	Kostenersatz durch den Bund		544'000.00		475'000.00		552'017.00
581.451.00	Kostenersatz durch den Kanton		80'000.00		20'000.00		26'370.15
581.461.00	Kantonsbeiträge		95'000.00		95'000.00		89'947.00
582	Soziale Dienste	527'700.00	50'000.00	495'200.00	40'000.00	455'505.00	52'548.75
582.301.00	Löhne	275'100.00		205'200.00		186'277.60	
582.303.00	Sozialversicherungsbeiträge	21'000.00		15'700.00			
582.304.00	Personalversicherungsbeiträge	23'800.00		20'500.00			
582.305.00	Unfall- und Krankenversicherungsbeiträge	5'500.00		4'200.00			
582.309.00	Uebriger Personalaufwand	1'500.00		4'000.00		30'711.30	
582.310.00	Büromaterial, Drucksachen	2'500.00		3'000.00		2'791.20	
582.311.00	Anschaffung von Mobilien und Geräten			6'200.00		49.95	
582.316.00	Mieten, Benützungskosten	1'000.00		1'000.00		955.55	
582.317.00	Spesenentschädigungen	500.00		300.00		519.30	
582.318.01	Telefongebühren	1'200.00		1'300.00		918.80	
582.318.02	Dienstleistungen, Honorare	2'000.00		1'800.00		12'136.25	
582.318.21	Software, Honorare EDV	5'800.00		4'800.00		8'754.65	
582.319.00	Mitgliederbeiträge	1'600.00		1'600.00		1'534.00	
582.366.01	Alimentenbevorschussungen	170'000.00		200'000.00		162'221.80	
582.366.02	Elternschaftsbeihilfe	15'000.00		25'000.00		16'271.60	
582.390.00	Interne Verrechnungen	1'200.00		600.00		1'095.30	
582.395.00	Anteil Soziallasten					31'267.70	
582.436.00	Rückerstattungen		50'000.00		40'000.00		52'548.75
6	Verkehr	2'468'700.00	138'000.00	2'490'200.00	103'000.00	2'400'958.70	99'913.30
610	Kantonsstrassen	38'500.00		83'500.00		48'521.90	
610.318.00	Abwassergebühr Strassenentwässerung	8'500.00		8'500.00		8'521.90	
610.361.00	Beiträge an Kanton	30'000.00		75'000.00		40'000.00	
620	Gemeindestrassen	1'224'100.00	55'000.00	1'239'600.00	30'000.00	1'216'656.60	43'362.20
620.300.00	Verkehrskommission	1'000.00		1'800.00		350.00	
620.312.00	Energie Strassenbeleuchtung	75'000.00		80'000.00		81'409.10	
620.313.00	Verbrauchsmaterialien	76'000.00		80'000.00		86'965.30	
620.314.00	Baulicher Unterhalt durch Dritte	159'000.00		172'000.00		194'337.05	
620.316.00	Mieten, Benützungskosten	2'000.00		2'000.00		4'321.40	
620.318.01	Abwassergebühr Strassenentwässerung	136'700.00		135'200.00		135'231.70	
620.318.02	Dienstleistungen, Honorare	56'000.00		67'000.00		73'335.00	
620.319.00	Beiträge, übriger Sachaufwand	5'500.00		6'000.00		5'350.05	
620.390.00	Interne Verrechnungen	712'900.00		695'600.00		635'357.00	
620.427.00	Parkgebühren		50'000.00		25'000.00		36'970.00
620.436.00	Rückerstattungen		5'000.00		5'000.00		6'392.20
640	Bundesbahnen	59'100.00	80'000.00	59'100.00	70'000.00	39'100.00	53'450.00

LAUFENDE RECHNUNG

Einwohnergemeinde

1.2011 bis 12.2011

FUNKTIONALE GLIEDERUNG		VORANSCHLAG 2011		VORANSCHLAG 2010		RECHNUNG 2009	
KONTO	BEZEICHNUNG	AUFWAND	ERTRAG	AUFWAND	ERTRAG	AUFWAND	ERTRAG
640.318.00	SBB-Generalabonnemente	59'100.00		59'100.00		39'100.00	
640.434.00	Benützung SBB-Generalabonnemente		80'000.00		70'000.00		53'450.00
650	Regionalverkehr	1'147'000.00	3'000.00	1'108'000.00	3'000.00	1'096'680.20	3'101.10
650.361.00	Beiträge an öffentlichen Verkehr	775'000.00		738'000.00		728'557.00	
650.366.00	Tarifverbund TNW, Buslinien	372'000.00		370'000.00		368'123.20	
650.436.00	Rückerstattungen		3'000.00		3'000.00		3'101.10
7	Umwelt, Raumordnung	5'057'000.00	4'029'500.00	5'538'900.00	4'245'400.00	5'597'790.23	4'232'009.05
700	Wasser	278'700.00		292'500.00		311'523.15	
700.312.00	Wasser für öffentliche Brunnen	116'700.00		116'700.00		116'736.00	
700.313.00	Verbrauchsmaterialien	4'000.00		3'500.00		3'885.05	
700.314.00	Baulicher Unterhalt durch Dritte			15'000.00		28'883.70	
700.318.00	Abwassergebühr öffentliche Brunnen	148'500.00		148'500.00		148'488.00	
700.390.00	Interne Verrechnungen	9'500.00		8'800.00		13'530.40	
701	Wasserversorgung	1'416'600.00	1'416'600.00	1'416'600.00	1'416'600.00	1'430'852.55	1'430'852.55
701.301.00	Löhne	323'200.00		320'100.00		321'097.25	
701.303.00	Sozialversicherungsbeiträge	24'700.00		24'200.00			
701.304.00	Personalversicherungsbeiträge	30'000.00		31'100.00			
701.305.00	Unfall- und Krankenversicherungsbeiträge	14'000.00		13'800.00			
701.306.00	Dienstkleider	3'000.00		3'000.00		1'274.30	
701.309.00	Uebriger Personalaufwand	3'600.00		8'100.00		1'775.10	
701.310.00	Büromaterial, Drucksachen	2'800.00		3'000.00		1'956.60	
701.311.00	Anschaffung Mobilien, Wasserzähler	21'800.00		116'500.00		45'147.40	
701.312.00	Wasser, Energie, Heizmaterialien	68'000.00		63'000.00		60'458.20	
701.313.00	Verbrauchsmaterialien	70'000.00		66'000.00		51'720.80	
701.314.00	Baulicher Unterhalt durch Dritte	293'000.00		285'000.00		229'105.15	
701.315.01	Unterhalt Mobilien, Wasserzähler	2'500.00		2'500.00		888.25	
701.315.02	Fahrzeugunterhalt	8'000.00		7'500.00		5'929.30	
701.316.00	Mieten und Benützungsgebühren	3'000.00		3'000.00		2'430.75	
701.317.00	Spesenentschädigungen	1'000.00		1'000.00		634.20	
701.318.01	Telefon, Porti, Mietleitungen	10'900.00		10'200.00		9'319.00	
701.318.02	Versicherungen	8'700.00		8'000.00		7'653.65	
701.318.03	Dienstleistungen, Honorare, Gebühren	50'000.00		70'500.00		39'958.35	
701.318.04	Grundwassernutzungsgebühren	37'900.00		38'000.00		37'949.60	
701.318.05	Kürzung Vorsteuer MWST	10'000.00		10'000.00		9'137.80	
701.318.21	Software, Honorare EDV	1'500.00				1'460.95	
701.319.00	Beiträge, übriger Sachaufwand	500.00		500.00		354.05	
701.329.00	Vorschussverzinsung	31'700.00		44'900.00		31'340.30	
701.330.00	Abschreibung Wasserzinsen					232.60	
701.331.00	Vorgeschriebene Vorschussabtragung	132'700.00		158'300.00		157'118.00	
701.332.00	Zusätzliche Vorschussabtragung	197'100.00		78'300.00		270'244.30	
701.352.00	Verwaltungsentschädigung	47'000.00		45'000.00		47'000.00	

LAUFENDE RECHNUNG

Einwohnergemeinde

1.2011 bis 12.2011

FUNKTIONALE GLIEDERUNG		VORANSCHLAG 2011		VORANSCHLAG 2010		RECHNUNG 2009	
KONTO	BEZEICHNUNG	AUFWAND	ERTRAG	AUFWAND	ERTRAG	AUFWAND	ERTRAG
701.390.00	Interne Verrechnungen	20'000.00		5'100.00		29'266.95	
701.395.00	Anteil Soziallasten					67'399.70	
701.427.00	Miet- und Pachtzinsen		8'200.00		8'200.00		8'535.00
701.434.01	Wasserzinsen		1'020'000.00		1'020'000.00		1'006'883.95
701.434.02	Wasserverbrauch öffentliche Brunnen		114'000.00		114'000.00		114'000.00
701.434.03	Dienstleistungen, Arbeiten für Dritte		10'000.00		10'000.00		14'312.30
701.436.00	Rückerstattungen		1'200.00		1'200.00		1'209.35
701.452.01	Hydrantenentschädigung		191'200.00		191'200.00		188'800.00
701.452.02	Beiträge von Gemeinden		72'000.00		72'000.00		88'050.95
701.461.00	Beiträge aus Löschfonds						9'061.00
711	Abwasserbeseitigung	2'013'200.00	2'013'200.00	2'009'800.00	2'009'800.00	2'028'358.15	2'028'358.15
711.311.00	Anschaffung Mobilien					12'531.90	
711.312.00	Wasser, Energie	500.00		500.00		147.10	
711.313.00	Verbrauchsmaterialien	100.00		100.00		87.35	
711.314.00	Baulicher Unterhalt durch Dritte	300'000.00		287'000.00		233'509.40	
711.318.00	Dienstleistungen, Honorare	138'000.00		163'000.00		43'363.40	
711.330.00	Abschreibung Abwassergebühren	500.00				435.75	
711.352.01	Verwaltungsentschädigung	66'500.00		66'500.00		62'900.00	
711.352.02	Betriebsbeitrag an Abwasserverband	1'268'800.00		1'268'800.00		1'268'800.00	
711.380.00	Einlage in Spezialfinanzierung	214'700.00		206'500.00		385'226.15	
711.390.00	Interne Verrechnungen	24'100.00		17'400.00		21'357.10	
711.429.00	Verpflichtungsverzinsung		56'200.00		76'500.00		73'457.05
711.434.01	Abwasserbenützungsgebühren		1'800'000.00		1'800'000.00		1'821'301.10
711.434.02	Gebühren Strassenentwässerung		135'000.00		133'300.00		133'600.00
711.436.00	Rückerstattungen		22'000.00				
720	Abfall	233'400.00		406'300.00		404'328.80	
720.363.00	Zuschuss an Abfallbewirtschaftung	233'400.00		406'300.00		404'328.80	
721	Abfallbewirtschaftung	415'400.00	415'400.00	588'300.00	588'300.00	585'891.50	585'891.50
721.310.00	Drucksachen und Inserate	2'000.00					
721.311.00	Anschaffung von Mobilien	5'500.00		7'500.00		895.00	
721.313.00	Verbrauchsmaterialien	7'000.00		8'500.00		5'231.30	
721.314.00	Unterhaltsarbeiten durch Dritte	32'000.00		7'000.00		5'616.35	
721.316.00	Mieten, Benützungskosten					2'384.65	
721.318.01	Sperrgut, Transport	24'000.00		24'000.00		15'898.70	
721.318.02	Sperrgut, Verwertung	21'000.00		21'000.00		15'870.15	
721.318.03	Grüngut, Dienstleistungen, Transport	7'000.00		7'000.00		76'491.70	
721.318.04	Grüngut, Verwertung	100'000.00		265'500.00		291'072.15	
721.318.10	Uebrige Abfallarten	1'000.00		1'000.00		235.25	
721.318.21	Versicherung, Gebühren, Honorare	300.00		300.00		6'764.90	
721.329.00	Vorschussverzinsung	7'900.00		7'900.00			
721.331.00	Vorgeschriebene Vorschussabtragung	18'000.00		25'000.00			
721.352.00	Verwaltungsentschädigung	7'000.00		7'000.00		7'000.00	

LAUFENDE RECHNUNG

Einwohnergemeinde

1.2011 bis 12.2011

FUNKTIONALE GLIEDERUNG		VORANSCHLAG 2011		VORANSCHLAG 2010		RECHNUNG 2009	
KONTO	BEZEICHNUNG	AUFWAND	ERTRAG	AUFWAND	ERTRAG	AUFWAND	ERTRAG
721.390.00	Interne Verrechnungen	182'700.00		206'600.00		158'431.35	
721.434.00	Benützungsgebühren		10'000.00		10'000.00		8'297.15
721.435.00	Verkäufe						1'380.00
721.436.00	Rückerstattungen		42'000.00		42'000.00		27'515.55
721.452.00	Rückerstattungen Gemeindeverband		130'000.00		130'000.00		144'370.00
721.462.00	Zuschuss der Gemeinde		233'400.00		406'300.00		404'328.80
740	Friedhof, Bestattungen	379'100.00	95'000.00	485'400.00	160'500.00	517'757.65	127'348.65
740.301.00	Löhne	100'800.00		193'200.00		243'246.40	
740.301.01	Löhne Aushilfen			25'000.00			
740.303.00	Sozialversicherungsbeiträge	3'400.00		10'300.00			
740.304.00	Personalversicherungsbeiträge	12'300.00		20'900.00			
740.305.00	Unfall- und Krankenversicherungsbeiträge	4'400.00		8'200.00			
740.306.00	Dienstkleider	3'000.00		3'000.00		1'966.95	
740.309.00	Uebriger Personalaufwand	500.00		1'500.00		160.00	
740.311.00	Anschaffung von Mobilien und Geräten	2'000.00		3'000.00		2'000.00	
740.312.00	Wasser, Energie	6'000.00		7'500.00		4'706.80	
740.313.00	Verbrauchsmaterialien	12'000.00		14'000.00		10'998.00	
740.314.00	Unterhaltsarbeiten durch Dritte	94'700.00		50'000.00		52'283.55	
740.315.00	Unterhalt von Mobilien und Geräten	5'000.00		5'000.00		3'394.10	
740.318.01	Bestattungs- und Kremationskosten	80'000.00		90'000.00		83'714.75	
740.318.02	Dienstleistungen, Versicherungen	15'100.00		23'100.00		32'382.00	
740.366.00	Beiträge an Private	1'000.00		1'000.00		5'000.00	
740.390.00	Interne Verrechnungen	38'900.00		29'700.00		34'269.85	
740.395.00	Anteil Soziallasten					43'635.25	
740.434.00	Grabplatzgebühren		10'000.00		10'000.00		13'250.00
740.436.00	Rückerstattungen		65'000.00		55'000.00		30'469.65
740.469.00	Grabunterhaltsgebühren		20'000.00		20'000.00		
740.490.00	Interne Verrechnungen				75'500.00		83'629.00
750	Gewässerverbauung	45'500.00	10'000.00	81'800.00	15'000.00	22'714.95	5'706.80
750.313.00	Verbrauchsmaterialien	1'000.00		3'000.00		25.80	
750.314.00	Baulicher Unterhalt durch Dritte	35'000.00		60'000.00		14'266.95	
750.390.00	Interne Verrechnungen	9'500.00		18'800.00		8'422.20	
750.461.00	Kantonsbeiträge		10'000.00		15'000.00		5'706.80
770	Naturschutz	142'500.00	59'800.00	136'300.00	36'700.00	115'750.50	36'813.65
770.300.00	Kommissionen	1'200.00		3'000.00		1'200.00	
770.314.00	Baulicher Unterhalt durch Dritte	129'000.00		123'000.00		102'280.00	
770.318.00	Dienstleistungen, Honorare	12'000.00		10'000.00		11'970.50	
770.319.00	Beiträge, übriger Sachaufwand	300.00		300.00		300.00	
770.436.00	Rückerstattungen		3'800.00		2'700.00		2'700.00
770.460.00	Bundesbeiträge		46'000.00		28'000.00		17'516.85
770.461.00	Kantonsbeiträge		10'000.00		6'000.00		16'596.80

LAUFENDE RECHNUNG

Einwohnergemeinde

1.2011 bis 12.2011

FUNKTIONALE GLIEDERUNG		VORANSCHLAG 2011		VORANSCHLAG 2010		RECHNUNG 2009	
KONTO	BEZEICHNUNG	AUFWAND	ERTRAG	AUFWAND	ERTRAG	AUFWAND	ERTRAG
780	Uebriger Umweltschutz	82'100.00	19'500.00	71'900.00	18'500.00	69'918.30	17'037.75
780.311.00	Anschaffung von Mobilien und Geräten	5'000.00		5'000.00		1'140.55	
780.312.00	Wasser, Energie	1'700.00		2'500.00		1'650.05	
780.313.00	Verbrauchsmaterialien	7'000.00		7'000.00		7'614.90	
780.314.00	Baulicher Unterhalt durch Dritte	2'000.00		2'000.00		2'086.65	
780.318.01	Kadaverbeseitigung	14'500.00		10'500.00		12'488.60	
780.318.02	Gebühren, übrige Dienstleistungen	1'000.00		1'500.00		202.85	
780.319.00	Beiträge, übriger Sachaufwand	400.00		500.00			
780.390.00	Interne Verrechnungen	50'500.00		42'900.00		44'734.70	
780.434.00	Gebühren Kadaverbeseitigung		7'000.00		7'000.00		7'475.00
780.436.00	Rückerstattungen		4'000.00				4'100.50
780.452.00	Beiträge von Gemeinden		8'000.00		11'000.00		4'568.90
780.461.00	Kantonsbeiträge		500.00		500.00		893.35
790	Raumordnung	50'500.00		50'000.00		110'694.68	
790.318.00	Planungen, Honorare	20'000.00		25'000.00		86'662.45	
790.319.00	Beiträge, übriger Sachaufwand	500.00		500.00		154.73	
790.362.00	Beiträge an Regionalplanung	30'000.00		24'500.00		23'877.50	
8	Volkswirtschaft	100'300.00	260'000.00	179'900.00	305'400.00	188'451.45	328'922.55
800	Landwirtschaft	12'900.00		15'300.00		11'383.75	
800.301.00	Löhne Ackerbauleiter	8'000.00		9'000.00		6'715.70	
800.303.00	Sozialversicherungsbeiträge	600.00		700.00			
800.305.000	Unfall- und Krankenversicherungsbeiträge	100.00		100.00			
800.317.00	Spesenentschädigungen	500.00		500.00		317.00	
800.366.00	Beiträge an Bienenhaltung	3'600.00		3'600.00		2'760.00	
800.390.00	Interne Verrechnungen	100.00		1'400.00		1'077.95	
800.395.00	Anteil Soziallasten					513.10	
810	Wald	20'000.00		20'000.00		20'000.00	
810.352.00	Beitrag an Waldwegunterhalt	20'000.00		20'000.00		20'000.00	
820	Jagd, Fischerei	500.00		24'500.00	35'400.00	12'675.40	28'074.75
820.301.00	Löhne	500.00		500.00		350.00	
820.351.00	Entschädigungen an Kanton			5'000.00		1'811.65	
820.352.00	Entschädigungen an Gemeinden			15'000.00		6'449.75	
820.361.00	Beitrag in kantonale Wildschadenkasse			4'000.00		4'064.00	
820.410.00	Jagdpatchzinsen				20'400.00		20'408.80
820.461.00	Beiträge aus Wildschadenkasse				15'000.00		7'665.95
830	Kommunale Werbung	66'400.00		112'600.00		82'601.45	
830.310.00	Drucksachen	6'500.00		8'300.00		7'390.20	
830.311.00	Anschaffungen von Mobilien	2'000.00		4'800.00		542.00	
830.313.00	Verbrauchsmaterial	2'000.00		500.00		944.45	

LAUFENDE RECHNUNG

Einwohnergemeinde

1.2011 bis 12.2011

FUNKTIONALE GLIEDERUNG		VORANSCHLAG 2011		VORANSCHLAG 2010		RECHNUNG 2009	
KONTO	BEZEICHNUNG	AUFWAND	ERTRAG	AUFWAND	ERTRAG	AUFWAND	ERTRAG
830.314.00	Baulicher Unterhalt durch Dritte	9'000.00		46'000.00		18'280.90	
830.316.00	Mieten, Benützungsgebühren	5'000.00		5'000.00		4'517.60	
830.318.00	Dienstleistungen, Honorare	13'500.00		14'000.00		5'430.70	
830.319.00	Beiträge, übriger Sachaufwand	500.00		500.00		20'742.80	
830.365.01	Beiträge an Private			5'000.00			
830.390.00	Interne Verrechnungen	27'900.00		28'500.00		24'752.80	
840	Industrie, Gewerbe, Handel			7'000.00		1'300.00	
840.318.00	Dienstleistungen, Gebühren			7'000.00		1'300.00	
860	Energie	500.00	260'000.00	500.00	270'000.00		240'356.95
860.319.00	Beiträge, übriger Sachaufwand	500.00		500.00			
860.412.00	Konzessionsentschädigung AEW		260'000.00		270'000.00		240'356.95
864	Wärmeverbund Möhlin					60'490.85	60'490.85
864.380.00	Einlage in Spezialfinanzierung					60'490.85	
864.469.00	Betriebskostenüberschüsse						60'490.85
9	Finanzen, Steuern	8'064'000.00	30'826'200.00	6'607'500.00	28'945'000.00	10'321'962.36	31'313'989.71
900	Gemeindesteuern	90'000.00	26'625'000.00	145'000.00	24'825'000.00	80'968.20	26'062'709.40
900.330.00	Abschreibungen, Steuerverluste	90'000.00		145'000.00		80'968.20	
900.400.01	Einkommens- und Vermögenssteuern		23'000'000.00		21'700'000.00		21'606'276.45
900.400.02	Quellensteuern		1'800'000.00		1'400'000.00		1'869'938.45
900.401.00	Aktiensteuern		1'800'000.00		1'700'000.00		2'577'929.05
900.439.00	Eingang abgeschriebener Steuern		25'000.00		25'000.00		8'565.45
905	Andere Steuern		510'000.00		487'000.00		584'065.45
905.400.00	Nachsteuern und Bussen		30'000.00		20'000.00		38'609.70
905.403.00	Grundstückgewinnsteuern		360'000.00		350'000.00		390'292.75
905.405.00	Erbschafts- und Schenkungssteuern		70'000.00		70'000.00		105'158.00
905.406.00	Hundesteuern		50'000.00		47'000.00		50'005.00
940	Kapitaldienst	1'126'100.00	232'400.00	1'166'600.00	309'700.00	1'251'557.51	297'124.46
940.318.00	Bank- und Postgebühren	5'000.00		7'000.00		4'841.55	
940.319.00	Mitgliederbeiträge	100.00		500.00		400.00	
940.321.01	Kontokorrentzinsen Gemeinden	25'400.00		39'800.00		36'664.70	
940.321.02	Kontokorrentzinsen Banken	35'000.00		21'900.00		27'132.76	
940.322.00	Zinsen langfristige Schulden	891'500.00		908'500.00		959'033.00	
940.323.00	Zinsen für Sonderrechnungen	1'900.00		2'400.00		1'894.35	
940.329.01	Skonti, Vergütungszinsen	90'000.00		90'000.00		127'472.90	
940.329.02	Verpflichtungsverzinsungen	56'200.00		76'500.00		73'457.05	
940.351.00	Post- und Bankkosten Servicelösung	21'000.00		20'000.00		20'661.20	
940.420.00	Kontokorrentzinsen		15'000.00		20'000.00		18'095.06
940.421.01	Verzugszinsen		81'000.00		71'000.00		138'483.65

LAUFENDE RECHNUNG

Einwohnergemeinde

1.2011 bis 12.2011

FUNKTIONALE GLIEDERUNG		VORANSCHLAG 2011		VORANSCHLAG 2010		RECHNUNG 2009	
KONTO	BEZEICHNUNG	AUFWAND	ERTRAG	AUFWAND	ERTRAG	AUFWAND	ERTRAG
940.421.02	Aktivzinsen aus Guthaben		96'800.00		165'900.00		109'205.45
940.429.00	Vorschussverzinsungen		39'600.00		52'800.00		31'340.30
942	Liegenschaften Finanzvermögen	114'800.00	117'900.00	70'800.00	127'500.00	121'626.15	108'224.85
942.301.00	Löhne	5'900.00		8'000.00		600.00	
942.303.00	Sozialversicherungsbeiträge	300.00		400.00			
942.304.00	Personalversicherungsbeiträge	300.00		400.00			
942.305.00	Unfall- und Krankenversicherungsbeiträge	100.00		100.00			
942.311.00	Anschaffung von Mobilien			4'000.00			
942.312.00	Wasser, Energie, Heizmaterialien	10'100.00		10'600.00		10'576.90	
942.313.00	Verbrauchsmaterialien	1'500.00		1'500.00		1'338.70	
942.314.00	Baulicher Unterhalt durch Dritte	89'500.00		36'500.00		102'772.15	
942.315.00	Unterhalt von Mobilien und Geräten	500.00		500.00			
942.318.00	Dienstleistungen, Versicherungen	3'600.00		3'400.00		3'305.30	
942.390.00	Interne Verrechnungen	3'000.00		5'400.00		2'670.90	
942.395.00	Anteil Soziallasten					362.20	
942.423.01	Miet- und Pachtzinsen		101'900.00		111'500.00		86'690.00
942.423.02	Baurechtszinsen		13'500.00		13'500.00		14'716.80
942.436.00	Rückerstattungen		2'500.00		2'500.00		6'818.05
950	Schulgelder	696'300.00	1'339'000.00	682'900.00	1'313'300.00	631'561.60	1'200'687.00
950.390.00	Anteil Betriebskosten	696'300.00		682'900.00		631'561.60	
950.452.00	Schulgelder von Gemeinden		1'339'000.00		1'313'300.00		1'200'687.00
990	Abschreibungen	4'034'900.00		2'659'700.00		5'175'070.35	
990.331.00	Vorgeschriebene Abschreibungen	2'414'700.00		2'574'700.00		2'524'235.00	
990.332.00	Zusätzliche Abschreibungen	1'620'200.00		85'000.00		2'650'835.35	
991	Allgemeine Personalkosten					1'292'274.00	1'292'274.00
991.303.00	Sozialversicherungsbeiträge					560'765.60	
991.304.00	Personalversicherungsbeiträge					561'541.20	
991.305.00	Unfall- und Krankenversicherungsbeiträge					169'967.20	
991.495.00	Aufteilung Soziallasten						1'292'274.00
992	Werkhof	2'001'900.00	2'001'900.00	1'882'500.00	1'882'500.00	1'768'904.55	1'768'904.55
992.301.00	Löhne	1'446'900.00		1'339'200.00		1'248'435.65	
992.301.01	Löhne Aushilfen	10'000.00		14'000.00			
992.303.00	Sozialversicherungsbeiträge	113'500.00		102'500.00			
992.304.00	Personalversicherungsbeiträge	116'100.00		112'400.00			
992.305.00	Unfall- und Krankenversicherungsbeiträge	65'100.00		58'100.00			
992.306.00	Dienstkleider	12'000.00		12'000.00		10'111.50	
992.309.00	Uebriger Personalaufwand	14'500.00		12'500.00		14'882.80	
992.310.00	Büromaterial, Drucksachen	3'000.00		5'400.00		2'313.30	
992.311.00	Anschaffung von Mobilien und Geräten	21'500.00		17'000.00		5'127.10	
992.312.00	Wasser, Energie, Heizmaterialien	35'000.00		33'500.00		34'502.40	

LAUFENDE RECHNUNG

Einwohnergemeinde

1.2011 bis 12.2011

FUNKTIONALE GLIEDERUNG		VORANSCHLAG 2011		VORANSCHLAG 2010		RECHNUNG 2009	
KONTO	BEZEICHNUNG	AUFWAND	ERTRAG	AUFWAND	ERTRAG	AUFWAND	ERTRAG
992.313.01	Verbrauchsmaterialien	15'000.00		16'000.00		15'204.70	
992.313.02	Fahrzeugbetriebskosten	32'000.00		34'000.00		28'221.15	
992.314.00	Baulicher Unterhalt durch Dritte	6'600.00		26'100.00		10'098.45	
992.315.01	Unterhalt von Mobilien und Geräten	15'000.00		15'000.00		15'898.15	
992.315.02	Fahrzeugunterhalt	44'000.00		34'000.00		47'291.90	
992.316.00	Mieten, Benützungskosten	3'200.00		3'200.00		3'866.50	
992.317.00	Spesenentschädigungen	4'300.00		4'000.00		3'284.65	
992.318.01	Telefongebühren, Porti	4'800.00		3'800.00		4'786.90	
992.318.02	Haftpflicht- und Sachversicherungen	19'000.00		16'000.00		19'064.40	
992.318.03	Uebrige Dienstleistungen, Gebühren	16'600.00		16'100.00		13'401.60	
992.318.21	Software, Honorare EDV	2'600.00		6'500.00		4'128.60	
992.319.00	Beiträge, übriger Sachaufwand	1'200.00		1'200.00		475.00	
992.390.00	Interne Verrechnungen					43'507.50	
992.395.00	Anteil Soziallasten					244'302.30	
992.427.00	Liegenschaftserträge / Mietzinsen		5'800.00				
992.434.00	Arbeits- und Materialerlöse		10'000.00		10'000.00		14'017.45
992.436.00	Rückerstattungen		15'000.00		15'000.00		9'265.20
992.452.00	Rückerstattungen von Gemeinden		3'500.00				10'628.60
992.490.00	Interne Verrechnungen		1'967'600.00		1'857'500.00		1'734'993.30



Investitionsrechnung nach Funktionen

Übersicht / konzentriert / detailliert

INVESTITIONSRECHNUNG

Einwohnergemeinde

1.2011 bis 12.2011

FUNKTIONALE GLIEDERUNG KONTO	INVESTITIONSRECHNUNG	BIS 2010 VERBUCHT		VORANSCHLAG 2011		AB 2009 FÄLLIG	
		AUSGABEN	EINNAHMEN	AUSGABEN	EINNAHMEN	AUSGABEN	EINNAHMEN
	INVESTITIONSRECHNUNG	7'165'000.00		7'932'000.00	7'932'000.00	2'400'000.00	
0	Allgemeine Verwaltung NETTO AUSGABEN			200'000.00			200'000.00
1	Oeffentliche Sicherheit NETTO AUSGABEN NETTO EINNAHMEN	350'000.00		480'000.00	520'000.00		
			350'000.00	40'000.00			
2	Bildung NETTO AUSGABEN	2'740'000.00		800'000.00			800'000.00
			2'740'000.00				
3	Kultur, Freizeit NETTO AUSGABEN			75'000.00			75'000.00
5	Soziale Wohlfahrt NETTO AUSGABEN	80'000.00		300'000.00			300'000.00
			80'000.00				
6	Verkehr NETTO AUSGABEN	450'000.00		2'480'000.00	57'000.00	2'100'000.00	
			450'000.00		2'423'000.00		
7	Umwelt, Raumordnung NETTO AUSGABEN	3'545'000.00		1'820'000.00	1'200'000.00	300'000.00	
			3'545'000.00		620'000.00		
9	Finanzen NETTO EINNAHMEN			1'777'000.00	6'155'000.00		
				4'378'000.00			

INVESTITIONSRECHNUNG

Einwohnergemeinde

1.2011 bis 12.2011

FUNKTIONALE GLIEDERUNG		BIS 2010 VERBUCHT		VORANSCHLAG 2011		AB 2012 FÄLLIG	
KONTO	INVESTITIONSRECHNUNG	AUSGABEN	EINNAHMEN	AUSGABEN	EINNAHMEN	AUSGABEN	EINNAHMEN
	INVESTITIONSRECHNUNG	7'165'000.00		7'932'000.00	7'932'000.00	2'400'000.00	
0	Allgemeine Verwaltung			200'000.00			
090	Verwaltungsliegenschaften			200'000.00			
090.503.05	Sanierung Holzfassade Werkhof Budgetkredit Fr. 200'000.--			200'000.00			
1	Oeffentliche Sicherheit	350'000.00		480'000.00	520'000.00		
140	Feuerwehr			310'000.00			
140.562.01	Beschaffung neues Pikettfahrzeug GV 24.06.2010 / Fr. 310'000.--			310'000.00			
141	Feuerwehr Möhlin - Zeiningen	350'000.00		170'000.00	520'000.00		
141.506.01	Anschaffung Fahrzeuge GV 24.06.2010 / Fr. 520'000.--	350'000.00		170'000.00			
141.661.01	Beiträge Aarg. Versicherungsamt				140'000.00		
141.662.01	Beiträge von Gemeinden				380'000.00		
2	Bildung	2'740'000.00		800'000.00			
200	Kindergarten	1'710'000.00		800'000.00			
200.500.02	Landparzelle Kindergarten Breiti 2 GV 10.12.2009 / Fr. 800'000.--	800'000.00					
200.503.07	Projektierung Kindergarten Breiti 2 GV 10.12.2009 / Fr. 100'000.--	100'000.00					
200.503.11	Neubau Kindergarten Breiti 2 GV 24.06.2010 / Fr. 1'550'000.--	750'000.00		800'000.00			
200.503.12	Kindergarten Röm. Kath. Kirche GV 10.12.2009 / 60'000.--	60'000.00					
213	Schulanlagen	1'030'000.00					
213.503.12	Provisorische Schulbauten Phase 1 GV 10.12.2009 / Fr. 1'030'000.--	1'030'000.00					
3	Kultur, Freizeit			75'000.00			
320	Massenmedien			75'000.00			
320.565.01	Investitionsbeitrag Breitbandnetz Budgetkredit Fr. 75'000.--			75'000.00			
5	Soziale Wohlfahrt	80'000.00		300'000.00			

INVESTITIONSRECHNUNG

Einwohnergemeinde

1.2011 bis 12.2011

FUNKTIONALE GLIEDERUNG		BIS 2010 VERBUCHT		VORANSCHLAG 2011		AB 2012 FÄLLIG
KONTO	INVESTITIONSRECHNUNG	AUSGABEN	EINNAHMEN	AUSGABEN	EINNAHMEN	AUSGABEN EINNAHMEN
570	Altersheime	80'000.00		300'000.00		
570.503.01	Projektierungskredit Villa Kym GV 10.12.2009 / Fr. 380'000.--	80'000.00		300'000.00		
6	Verkehr	450'000.00		2'480'000.00	57'000.00	2'100'000.00
610	Kantonsstrassen			750'000.00		900'000.00
610.561.01	Beitrag Ausbau Landstrasse K292 GV 24.06.2010 / Fr. 1'450'000.--			550'000.00		900'000.00
610.561.02	Beitrag Ausbau Salinenstrasse K495 Budgetkredit Fr. 200'000.--			200'000.00		
620	Gemeindestrassen	450'000.00		1'730'000.00	57'000.00	1'200'000.00
620.501.01	Strassensanierungen Budgetkredit Fr. 560'0'00.--			560'000.00		
620.501.04	Modernisierung Strassenbeleuchtung Budgetkredit Fr. 220'000.--	330'000.00		220'000.00		
620.501.05	Ausbau Delligrabenstrasse Budgetkredit Fr. 175'000.--			175'000.00		
620.501.08	Projektierung Sanierung Haldenstrasse GV 25.06.2009 / Fr. 60'000.--	50'000.00		10'000.00		
620.501.11	Fusswegverbindung Bahnhof-Saline Budgetkredit Fr. 100'000.--			100'000.00		
620.501.13	Sanierung Hofzufahren/Feldwege GV 10.12.2009 / Fr. 1'200'000.--					1'200'000.00
620.501.14	Einmündung Kraftwerk-/Industriestrasse Budgetkredit Fr. 200'000.--			200'000.00		
620.501.15	Sanierung und Ausbau Güterstrasse Budgetkredit Fr. 300'000.--			300'000.00		
620.506.02	Neuanschaffung Fahrzeuge Werkhof Budgetkredit / Fr. 145'000.--			145'000.00		
620.581.02	Projektierung Ausbau Bachstrasse-Kanzlei Fr. 90'000 / GV 24.06.2010	70'000.00		20'000.00		
620.610.01	Grundeigentümerbeiträge				57'000.00	
7	Umwelt, Raumordnung	3'545'000.00		1'820'000.00	1'200'000.00	300'000.00
701	Wasserversorgung			450'000.00	30'000.00	
701.501.13	Wasserleitung Landstrasse GV 24.06.2010 / Fr. 450'000.--			450'000.00		
701.661.00	Kantonsbeiträge				30'000.00	
710	Abwasser				1'100'000.00	
710.611.01	Anschlussbeiträge Abwasser				1'100'000.00	

INVESTITIONSRECHNUNG

Einwohnergemeinde

1.2011 bis 12.2011

FUNKTIONALE GLIEDERUNG		BIS 2010 VERBUCHT		VORANSCHLAG 2011		AB 2012 FÄLLIG	
KONTO	INVESTITIONSRECHNUNG	AUSGABEN	EINNAHMEN	AUSGABEN	EINNAHMEN	AUSGABEN	EINNAHMEN
711	Abwasserbeseitigung	2'300'000.00		950'000.00		300'000.00	
711.501.10	Abwasserleitungen Siedlungen/Höfe GV 25.06.2009 / Fr. 1'250'000.--	300'000.00		650'000.00		300'000.00	
711.501.11	Sauberwasserleitung Landstrasse K292 GV 24.06.2010 / Fr. 300'000.--			300'000.00			
711.562.03	Mischwasserbehandlungsanlage GV 09.12.2004 / Fr. 1'350'000.--	2'000'000.00					
780	Übriger Umweltschutz	520'000.00					
780.501.01	Altlastensanierung SA Schufelacher Fr. 520'000.-- / GV 27.06.2008	520'000.00					
790	Raumordnung	725'000.00		420'000.00	70'000.00		
790.581.01	Bau- und Kulturlandplanung Budgetkredit Fr. 70'000.--	725'000.00		70'000.00			
790.581.02	Zentrums- und Strassenraumgestaltung Budgetkredit Fr. 200'000.--			200'000.00			
790.581.03	Gestaltungsplan Sportplatz Riburg Budgetkredit Fr. 150'000.--			150'000.00			
790.661.00	Kantonsbeiträge				70'000.00		
9	Finanzen			1'777'000.00	6'155'000.00		
999	Abschluss			1'777'000.00	6'155'000.00		
999.590.01	Passivierte Einnahmen Einwohnergemeinde			1'747'000.00			
999.590.02	Passivierte Einnahmen Wasserversorgung			30'000.00			
999.690.01	Aktivierete Ausgaben Einwohnergemeinde				4'755'000.00		
999.690.02	Aktivierete Ausgaben Wasserversorgung				450'000.00		
999.690.04	Aktivierete Ausgaben Abwasserbeseitigung				950'000.00		



Artengliederung Laufende Rechnung

Übersicht / konzentriert

LAUFENDE RECHNUNG

Einwohnergemeinde

1.2011 bis 12.2011

ARTENGLIEDERUNG		VORANSCHLAG 2011		VORANSCHLAG 2010		RECHNUNG 2009	
KONTO	BEZEICHNUNG	AUFWAND	ERTRAG	AUFWAND	ERTRAG	AUFWAND	ERTRAG
	Laufende Rechnung	41'579'500.00	41'579'500.00	39'512'400.00	39'512'400.00	42'199'085.53	42'199'085.53
3	Aufwand	41'579'500.00		39'512'400.00		42'199'085.53	
30	Personalaufwand	9'673'500.00		9'438'400.00		9'289'860.11	
31	Sachaufwand	7'116'400.00		7'641'400.00		6'903'056.26	
32	Passivzinsen	1'139'600.00		1'191'900.00		1'256'995.06	
33	Abschreibungen	4'481'200.00		3'069'300.00		5'695'671.05	
35	Entschädigungen an Gemeinwesen	3'489'100.00		3'510'100.00		3'501'259.00	
36	Eigene Beiträge	12'624'300.00		11'647'900.00		11'203'365.00	
38	Einlagen	391'500.00		387'500.00		606'421.15	
39	Interne Verrechnungen	2'663'900.00		2'625'900.00		3'742'457.90	
4	Ertrag		41'579'500.00		39'512'400.00		42'199'085.53
40	Steuern		27'110'000.00		25'287'000.00		26'638'209.40
41	Regalien und Konzessionen		260'200.00		290'600.00		260'975.75
42	Vermögenserträge		580'500.00		629'100.00		606'977.96
43	Entgelte		6'371'300.00		6'138'800.00		6'124'689.47
45	Rückerstattungen von Gemeinwesen		3'418'200.00		3'246'100.00		3'469'358.35
46	Beiträge		1'130'400.00		1'178'900.00		1'284'829.90
48	Entnahmen aus Spezialfinanzierungen		45'000.00		116'000.00		71'586.80
49	Interne Verrechnungen		2'663'900.00		2'625'900.00		3'742'457.90

LAUFENDE RECHNUNG

Einwohnergemeinde

1.2011 bis 12.2011

ARTENGLIEDERUNG		VORANSCHLAG 2011		VORANSCHLAG 2010		RECHNUNG 2009	
KONTO	BEZEICHNUNG	AUFWAND	ERTRAG	AUFWAND	ERTRAG	AUFWAND	ERTRAG
	Laufende Rechnung	41'579'500.00	41'579'500.00	39'512'400.00	39'512'400.00	42'199'085.53	42'199'085.53
3	Aufwand	41'579'500.00		39'512'400.00		42'199'085.53	
30	Personalaufwand	9'673'500.00		9'438'400.00		9'289'860.11	
300	Behörden, Kommissionen	351'000.00		353'700.00		359'791.60	
301	Löhne des Verw.- und Betriebspersonals	6'979'900.00		6'718'600.00		6'655'785.35	
302	Löhne der Lehrkräfte	788'900.00		786'400.00		779'302.45	
303	Sozialversicherungsbeiträge	586'000.00		559'100.00		560'765.60	
304	Personalversicherungsbeiträge	640'100.00		670'400.00		561'541.20	
305	Unfall- und Krankenversicherungsbeiträge	187'200.00		169'600.00		175'251.40	
306	Dienstkleider, Wohn- und Verpfl.zulage	25'000.00		24'000.00		20'545.45	
309	Übriger Personalaufwand	115'400.00		156'600.00		176'877.06	
31	Sachaufwand	7'116'400.00		7'641'400.00		6'903'056.26	
310	Büro- und Schulmaterialien, Drucksachen	789'600.00		804'800.00		718'173.26	
311	Anschaffung Mobilien	410'800.00		516'500.00		642'298.15	
312	Wasser, Energie, Heizmaterialien	880'200.00		860'200.00		734'372.40	
313	Verbrauchsmaterialien	506'000.00		529'700.00		453'904.05	
314	Baulicher Unterhalt durch Dritte	1'695'800.00		1'885'900.00		1'460'396.05	
315	Übriger Unterhalt durch Dritte	250'100.00		226'500.00		218'849.15	
316	Mieten, Pachten, Benützungskosten	303'600.00		239'400.00		192'414.40	
317	Spesenentschädigungen	256'600.00		348'700.00		254'564.85	
318	Dienstleistungen, Honorare	1'990'500.00		2'195'100.00		2'181'587.46	
319	Übriger Sachaufwand	33'200.00		34'600.00		46'496.49	
32	Passivzinsen	1'139'600.00		1'191'900.00		1'256'995.06	
321	Kurzfristige Schulden	60'400.00		61'700.00		63'797.46	
322	Langfristige Schulden	891'500.00		908'500.00		959'033.00	
323	Sonderrechnungen	1'900.00		2'400.00		1'894.35	
329	Übrige Passivzinsen	185'800.00		219'300.00		232'270.25	
33	Abschreibungen	4'481'200.00		3'069'300.00		5'695'671.05	
330	Finanzvermögen	98'500.00		148'000.00		93'238.40	
331	Verw.-Vermögen, vorgeschr.Abschreibungen	2'565'400.00		2'758'000.00		2'681'353.00	
332	Verw.-Vermögen, zusätzl. Abschreibungen	1'817'300.00		163'300.00		2'921'079.65	
35	Entschädigungen an Gemeinwesen	3'489'100.00		3'510'100.00		3'501'259.00	
351	Kanton	90'800.00		138'300.00		89'792.60	
352	Gemeinden	3'398'300.00		3'371'800.00		3'411'466.40	
36	Eigene Beiträge	12'624'300.00		11'647'900.00		11'203'365.00	
361	Kanton	7'736'300.00		6'718'800.00		6'702'215.85	
362	Gemeinden	191'300.00		174'800.00		155'211.50	

LAUFENDE RECHNUNG

Einwohnergemeinde

1.2011 bis 12.2011

ARTENGLIEDERUNG		VORANSCHLAG 2011		VORANSCHLAG 2010		RECHNUNG 2009	
KONTO	BEZEICHNUNG	AUFWAND	ERTRAG	AUFWAND	ERTRAG	AUFWAND	ERTRAG
363	Eigene Anstalten	233'400.00		406'300.00		404'328.80	
364	Gemischtwirtschaftliche Unternehmungen	466'700.00		480'700.00		478'892.90	
365	Private Institutionen	562'000.00		453'500.00		437'433.40	
366	Private Haushalte	3'434'600.00		3'413'800.00		3'025'282.55	
38	Einlagen	391'500.00		387'500.00		606'421.15	
380	Spezialfinanzierungen, Spezialfonds	391'500.00		387'500.00		606'421.15	
39	Interne Verrechnungen	2'663'900.00		2'625'900.00		3'742'457.90	
390	Personal- und Sachaufwand	2'663'900.00		2'625'900.00		2'450'183.90	
395	Anteil Soziallasten					1'292'274.00	
4	Ertrag		41'579'500.00		39'512'400.00		42'199'085.53
40	Steuern		27'110'000.00		25'287'000.00		26'638'209.40
400	Einkommens- und Vermögenssteuern		24'830'000.00		23'120'000.00		23'514'824.60
401	Ertrags- und Kapitalsteuern		1'800'000.00		1'700'000.00		2'577'929.05
403	Grundstückgewinnsteuern		360'000.00		350'000.00		390'292.75
405	Erbschafts- und Schenkungssteuern		70'000.00		70'000.00		105'158.00
406	Besitz- und Aufwandsteuern		50'000.00		47'000.00		50'005.00
41	Regalien und Konzessionen		260'200.00		290'600.00		260'975.75
410	Jagdpachtzinsen				20'400.00		20'408.80
412	Konzessionen		260'200.00		270'200.00		240'566.95
42	Vermögenserträge		580'500.00		629'100.00		606'977.96
420	Banken		15'000.00		20'000.00		18'095.06
421	Guthaben		177'800.00		238'900.00		249'311.00
423	Liegenschaften des Finanzvermögens		115'400.00		125'000.00		101'406.80
427	Liegenschaften des Verwaltungsvermögens		176'500.00		115'900.00		133'367.75
429	Übrige		95'800.00		129'300.00		104'797.35
43	Entgelte		6'371'300.00		6'138'800.00		6'124'689.47
430	Ersatzabgaben		500'000.00		475'000.00		489'359.15
431	Gebühren für Amtshandlungen		689'500.00		618'000.00		632'418.05
433	Schulgelder		338'000.00		324'500.00		313'053.05
434	Benützungsgebühren und Dienstleistungen		3'374'900.00		3'343'600.00		3'382'673.05
435	Verkäufe		300.00		400.00		1'880.70
436	Rückerstattungen		1'416'300.00		1'318'000.00		1'277'488.47
437	Bussen		27'000.00		29'000.00		19'149.60
438	Eigenleistungen für Investitionen				5'000.00		
439	Übrige		25'300.00		25'300.00		8'667.40
45	Rückerstattungen von Gemeinwesen		3'418'200.00		3'246'100.00		3'469'358.35
450	Bund		544'000.00		475'000.00		552'017.00

LAUFENDE RECHNUNG

Einwohnergemeinde

1.2011 bis 12.2011

ARTENGLIEDERUNG		VORANSCHLAG 2011		VORANSCHLAG 2010		RECHNUNG 2009	
KONTO	BEZEICHNUNG	AUFWAND	ERTRAG	AUFWAND	ERTRAG	AUFWAND	ERTRAG
451	Kanton		106'500.00		46'000.00		51'722.70
452	Gemeinden		2'767'700.00		2'725'100.00		2'865'618.65
46	Beiträge		1'130'400.00		1'178'900.00		1'284'829.90
460	Bund		46'000.00		28'000.00		17'516.85
461	Kanton		128'500.00		144'500.00		168'950.90
462	Gemeinden		935'400.00		986'300.00		1'037'208.80
469	Übrige		20'500.00		20'100.00		61'153.35
48	Entnahmen aus Spezialfinanzierungen		45'000.00		116'000.00		71'586.80
480	Spezialfinanzierungen, Spezialfonds		45'000.00		116'000.00		71'586.80
49	Interne Verrechnungen		2'663'900.00		2'625'900.00		3'742'457.90
490	Personal- und Sachaufwand		2'663'900.00		2'625'900.00		2'450'183.90
495	Aufteilung Soziallasten						1'292'274.00



Artengliederung Investitionsrechnung

Übersicht / konzentriert

INVESTITIONSRECHNUNG

Einwohnergemeinde

1.2011 bis 12.2011

ARTENGLIEDERUNG		VORANSCHLAG 2011		VORANSCHLAG 2010		RECHNUNG 2009	
KONTO	BEZEICHNUNG	AUSGABEN	EINNAHMEN	AUSGABEN	EINNAHMEN	AUSGABEN	EINNAHMEN
	Investitionsrechnung	7'932'000.00	7'932'000.00	8'105'000.00	8'105'000.00	10'462'057.30	10'462'057.30
5	AUSGABEN	7'932'000.00		8'105'000.00		10'462'057.30	
50	Sachgüter	4'580'000.00		6'375'000.00		5'936'225.05	
52	Darlehen und Beteiligungen					100'000.00	
56	Eigene Beiträge	1'135'000.00		500'000.00		1'465'644.60	
58	Übrige zu aktivierende Ausgaben	440'000.00		150'000.00		322'463.10	
59	Passivierte Einnahmen	1'777'000.00		1'080'000.00		2'637'724.55	
6	EINNAHMEN		7'932'000.00		8'105'000.00		10'462'057.30
60	Abgang von Sachgütern						36'100.00
61	Nutzungsabgaben und Vorteilsentgelte		1'157'000.00		1'075'000.00		755'696.85
62	Rückzahlungen Darlehen und Beteiligungen		380'000.00		5'000.00		5'000.00
64	Rückzahlung von eigenen Beiträgen						598'259.20
66	Beiträge für eigene Rechnung		240'000.00				1'242'668.50
69	Aktivierungen		6'155'000.00		7'025'000.00		7'824'332.75

INVESTITIONSRECHNUNG

Einwohnergemeinde

1.2011 bis 12.2011

ARTENGLIEDERUNG		VORANSCHLAG 2011		VORANSCHLAG 2010		RECHNUNG 2009	
KONTO	BEZEICHNUNG	AUSGABEN	EINNAHMEN	AUSGABEN	EINNAHMEN	AUSGABEN	EINNAHMEN
	Investitionsrechnung	7'932'000.00	7'932'000.00	8'105'000.00	8'105'000.00	10'462'057.30	10'462'057.30
5	AUSGABEN	7'932'000.00		8'105'000.00		10'462'057.30	
50	Sachgüter	4'580'000.00		6'375'000.00		5'936'225.05	
500	Grundstücke			800'000.00		3'358.85	
501	Tiefbauten	2'965'000.00		2'435'000.00		5'514'906.65	
503	Hochbauten	1'300'000.00		3'140'000.00		417'959.55	
506	Mobilien, Maschinen, Fahrzeuge	315'000.00					
52	Darlehen und Beteiligungen					100'000.00	
524	Gemischtwirtschaftliche Unternehmungen					100'000.00	
56	Eigene Beiträge	1'135'000.00		500'000.00		1'465'644.60	
561	Kanton	750'000.00		500'000.00			
562	Gemeinden	310'000.00				860'244.60	
564	Gemischtwirtschaftliche Unternehmungen					95'300.00	
565	Private Institutionen	75'000.00				510'100.00	
58	Übrige zu aktivierende Ausgaben	440'000.00		150'000.00		322'463.10	
581	Raumplanung	440'000.00		150'000.00		322'463.10	
59	Passivierte Einnahmen	1'777'000.00		1'080'000.00		2'637'724.55	
590	Passivierte Einnahmen	1'777'000.00		1'080'000.00		2'637'724.55	
6	EINNAHMEN		7'932'000.00		8'105'000.00		10'462'057.30
60	Abgang von Sachgütern						36'100.00
600	Grundstücke						36'100.00
61	Nutzungsabgaben und Vorteilsentgelte		1'157'000.00		1'075'000.00		755'696.85
610	Beiträge		57'000.00		75'000.00		
611	Anschlussbeiträge		1'100'000.00		1'000'000.00		755'696.85
62	Rückzahlungen Darlehen und Beteiligungen		380'000.00		5'000.00		5'000.00
622	Gemeinden		380'000.00				
625	Private Institutionen				5'000.00		5'000.00
64	Rückzahlung von eigenen Beiträgen						598'259.20
642	Gemeinden						598'259.20
66	Beiträge für eigene Rechnung		240'000.00				1'242'668.50
660	Bund						259'644.55

INVESTITIONSRECHNUNG

Einwohnergemeinde

1.2011 bis 12.2011

ARTENGLIEDERUNG		VORANSCHLAG 2011		VORANSCHLAG 2010		RECHNUNG 2009	
KONTO	BEZEICHNUNG	AUSGABEN	EINNAHMEN	AUSGABEN	EINNAHMEN	AUSGABEN	EINNAHMEN
661	Kanton		240'000.00				629'173.35
662	Gemeinden						184'236.65
669	Übrige Beiträge für eigene Rechnung						169'613.95
69	Aktivierungen		6'155'000.00		7'025'000.00		7'824'332.75
690	Aktivierte Ausgaben		6'155'000.00		7'025'000.00		7'824'332.75



Finanzplanung und Investitionsprogramm

Zahlenteil: Voranschlag 2011

Finanzplan Einwohnergemeinde Möhlin

(in 1'000 Franken)

	2011	2012	2013	2014	2015	2016
Schulden	<i>Budget</i>	<i>Plan</i>	<i>Plan</i>	<i>Plan</i>	<i>Plan</i>	<i>Plan</i>
Anfangs Jahr (verzinsl. Nettoschuld)	28'500	27'475	27'862	31'084	33'352	32'143
Finanzierungsfehlbetrag		2'687	5'522	2'268		
Finanzierungsüberschuss	1'025	-	-	-	1'211	2'244
Kauf / Verkauf Liegenschaften FV		2'300	2'300		-	-
Ende Jahr	27'475	27'862	31'084	33'352	32'143	29'900

Verwaltungsvermögen

Anfangs Jahr	21'100	20'075	20'462	23'683	25'951	24'741
Nettoinvestitionszunahme	3'008	6'520	9'096	5'584	2'184	1'480
Ende Jahr	24'108	26'595	29'558	29'267	28'135	26'221
Abschreibung 10 %	-2'411	-2'660	-2'956	-2'927	-2'814	-2'622
Abschreibung Buchgewinne		-2'300	-2'300	-	-	-
VV-Zwischentotal	21'697	21'635	24'301	26'340	25'321	23'599
Zusätzl. Abschreibungen	-1'622	-1'173	-618	-389	-580	-1'101
Schlusswert / Vortrag	20'075	20'462	23'683	25'951	24'741	22'498

Laufende Rechnung

Belastbarkeitsquote	4'923	4'657	4'410	4'249	4'396	4'688
Zinsen (verzinsliche Nettoschuld)	-890	-824	-836	-933	-1'001	-964
Eigenfinanzierungsquote	4'033	3'833	3'574	3'316	3'395	3'724
Vorgeschr. Abschreibung 10%	-2'411	-2'660	-2'956	-2'927	-2'814	-2'622
Abschreibung auf BF 20 %						
Ertragsüberschuss	1'622	1'173	618	388	580	1'101

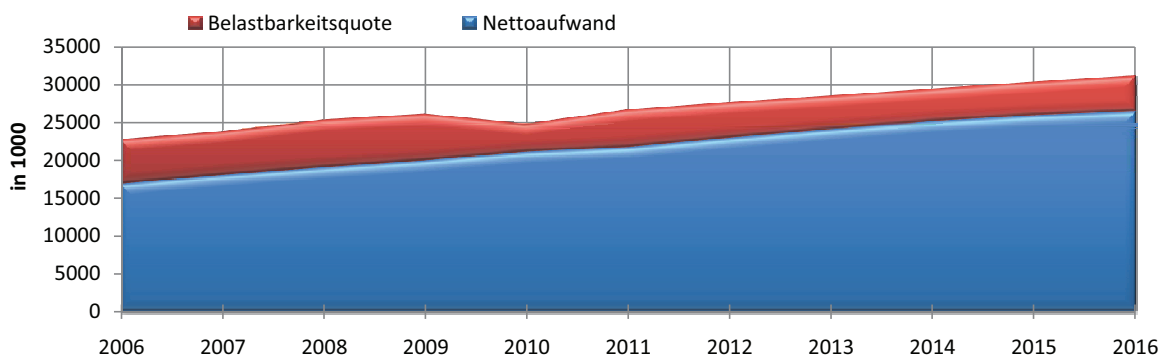
Investitionsrechnung

NI-Zunahme / -Abnahme	3'008	6'520	9'096	5'584	2'184	1'480
EQ	4'033	3'833	3'574	3'316	3'395	3'724
Finanzierung (minus = Fehlbetrag)	1'025	-2'687	-5'522	-2'268	1'211	2'244

Bilanzfehlbetrag

Anfangs Jahr	-	-	-	-	-	-
Vorgeschr. Abschreibungen auf BF	-	-	-	-	-	-
Zunahmen BF / Abnahme Eigenkapital	-	-	-	-	-	-
Einlage Eigenkapital	-	-	-	-	-	-
Ende Jahr						

Hinweis: Der Finanzplan ist eine zielgerichtete planerische Steuerung des Finanzhaushaltes. Er basiert auf der Analyse der bisherigen Finanzentwicklung und der Prognose für eine mittelfristige Planungsperiode. Der Finanzplan ist rechtlich nicht verbindlich und dient dem Gemeinderat als Entscheidungshilfe und Informationsmittel. Er zeigt auf, ob kommende Investitionen finanziell verkraftet werden können. Der Finanzplan ist nicht Inhalt der Vorlage. Es kann nicht darüber abgestimmt werden. Der Finanzplan wurde von der kantonalen Aufsichtsbehörde und der Revisionsstelle plausibilisiert.



Zahlenteil: Voranschlag 2011

Prognosen Finanzplan

(in 1'000 Franken)

	2011	2012	2013	2014	2015	2016
I. Steuern	<i>Plan</i>	<i>Plan</i>	<i>Plan</i>	<i>Plan</i>	<i>Plan</i>	<i>Plan</i>
Ord. Steuern 100% je Einwohner	1'955	1'994	2'034	2'075	2'117	2'159
Zuwachsrate in %		2	2	2	2	2
Einwohnerzahl	10'200	10'400	10'550	10'700	10'850	11'000
Ordentliche Steuern 100%	19'941	20'738	21'459	22'203	22'969	23'749
Quellensteuern 100%	1'565	1'580	1'610	1'640	1'670	1'600
Steuerfuss in %	115	115	115	115	115	115
Ordentliche und Quellensteuern	24'732	25'665	26'529	27'419	28'335	29'151
Aktiensteuern	1'800	1'820	1'830	1'840	1'850	1'860
Total Steuern	26'532	27'485	28'359	29'259	30'185	31'011

II. Nettoaufwand

Nettoaufwand	21'609	21'609	22'828	23'949	25'010	25'790
Zuwachsrate und Teuerung in %	1.8	389	411	431	450	464

Auswirkungen REVAG

Pflegefinanzierung (Fr. 700'000 seit 2011)		10	10	10	10	
Spitalfinanzierung (Fr. 750'000 ab 2012)		750				
Familienergänzende Kinderbetreuung			600	200		
Sonderschulung und Heime		40	70	100	40	40
Beitrag an öffentlichen Verkehr		30	30	30	30	30

Investitionsfolgekosten

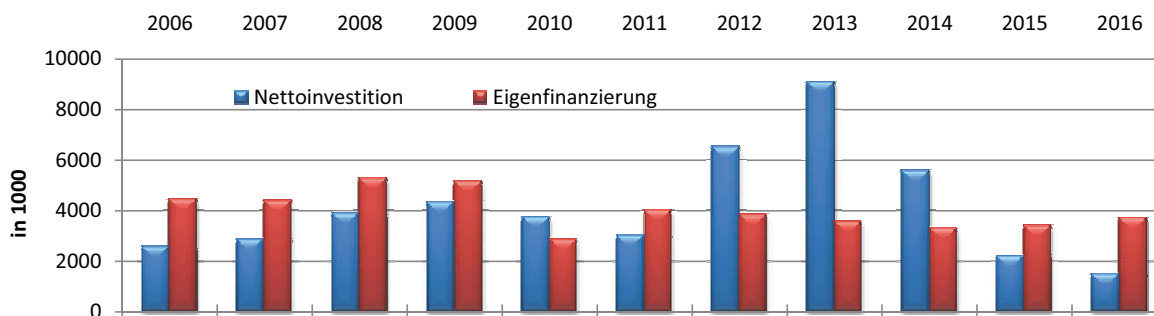
Folgekosten Villa Kym				40		
Folgekosten Schulbauten				250	250	

Bereinigter Nettoaufwand	21'609	22'828	23'949	25'010	25'790	26'324
---------------------------------	---------------	---------------	---------------	---------------	---------------	---------------

III. Belastbarkeitsquote

Steuern/Finanzausgleich	26'532	27'485	28'359	29'259	30'185	31'011
- Bereinigter Nettoaufwand	21'609	22'828	23'949	25'010	25'790	26'324
= Belastbarkeitsquote	4'923	4'657	4'410	4'249	4'396	4'688

Entwicklung Nettoinvestitionen und Eigenfinanzierung



Die Graphik zeigt in den Jahren 2012 bis 2014 den Schuldenzuwachs infolge des grossen Investitionsvolumens gemäss Investitionsprogramm



Zahlenteil: Voranschlag 2011

GEMEINDE MÖHLIN / INVESTITIONSPROGRAMM 2011 - 2016												
Nr.	Objekt	C	Brutto	bis 2009	Budget 2010	Budget 2011	Plan 2012	Plan 2013	Plan 2014	Plan 2015	Plan 2016>	
007	UMWELT, RAUMORDNUNG											
701	Wasserleitung Bremenstallstrasse / Ersatz	* 4	BK	200			200					
702	- Subvention AGV	* 4		-20			-20					
703	Wasserleitung Delligrabenstrasse	* 1	BK	115	115							
704	- Subvention AGV	* 1		-15	-15							
705	- Grundeigentümerbeiträge Delligrabenstrasse	* 1		-60	-60							
706	Wasserleitung Riburgerstrasse / Ersatz	* 5	BK	200						200		
707	- Subvention AGV	* 5		-20						-20		
708	Wasserleitung Haldenstrasse	* 4	BK	100			100					
709	- Subvention AGV	* 4		-10			-10					
710	Wasserleitung Zeinigerstrasse K494	* 4	VK	400				400				
711	- Subvention AGV	* 4		-20				-20				
712	Wasserleitung Landstrasse K292	* 2	VK	450		450						
713	- Subvention AGV	* 2		-30		-30						
714	Wasserleitung Lindenstrasse	* 4	VK	200			200					
715	- Subvention AGV	* 4		-30			-30					
716	Mischwasserbehandlungsanlagen	* 1	VK	2'000	1'500	500						
717	Kanalisation Delligrabenstrasse	* 1	VK	120		120						
718	- Grundeigentümerbeiträge	* 1		-120		-120						
719	Ausdolung Rötibächlein	* 5	VK	0								
720	- Beiträge Kanton	* 5		0								
721	Sanierung Abwasserleitungen Siedlungen (Höfe)	* 1	VK	1'250	300	650	300					
722	- Beiträge Dritte für Sanierung Abwasserleitungen	* 1		-160			-160					
723	Feldentwässerungen	* 5	VK	800					800			
724	Entwässerung Landstrasse K292	* 2	VK	300		300						
725	Kanalisation Haldenstrasse, inkl. Sauberwasser	* 4	VK	400			400					
726	Hochwasserschutz Möhlental	* 4	VK	3'000		200	1'500	1'300				
727	- Beiträge Bund/Kanton	* 4		-1'700			-700	-1'000				
729	Erweiterung Multisammelstelle Werkhof	* 1	BK	250	250							
730	- Baurechtsentschädigung	*		-45	-45							
				0								
728	- Anschlussbeiträge Abwasser	3	BK		-1'300	-1'200	-1'100	-800	-500	-500	-500	
731	Naturschutz / Altlastensanierung Schufelacher	1	VK	460	450	10						
732	- Beiträge Bund/Kanton			-280		-280						
733	Nutzungsplanung Siedlung und Kultur	1	BK	795	575	150	70					
734	- Beiträge Kanton			-70			-70					
735	Gestaltungsplan Sportplatz Riburg	3	BK			150						
736	Gestaltungsplan Eselacher	4	BK				200					
737	- Beiträge Private	4						-40				
738	Gestaltungsplan Hauptstrasse/Bachstrasse	5	BK					150				
739	- Beiträge Private	5							-70			
740	Gestaltungsplan Riburgerstrasse/Rüttenenstrasse	5	BK					150				
741	- Beiträge Private	5								-70		
742	Gestaltungsplan Leigruben	5	BK							200		
743	- Beiträge Private	5								-100		
744	Planung Zentrum und Strassenraumgestaltung	5	BK	200		200						
	TOTAL			8'660	1'225	-275	820	1'180	290	380	-290	-500
009	FINANZEN, STEUERN											
	TOTAL			0	0	0	0	0	0	0	0	
	Zwischentotal			48'640	2'095	4'795	4'578	9'930	12'050	7'780	2'910	1'850
	./.. * = nicht in Abschreibungsberechnung			-7'350	-1'500	-1'045	-1'570	-1'780	-680	-800	-180	0
	Total			41'290	595	3'750	3'008	8'150	11'370	6'980	2'730	1'850
	Übertrag in Finanzplan (80%)			33'032	476	3'000	2'406	6'520	9'096	5'584	2'184	1'480
									25'790			
									5'158	=80%		
	Nettoinvestitionen / Schnitt											
010	NICHT UNTER INVESTITIONSBEGRIFF FALLENDEN AUSGABEN											
1001	Verkauf Parzelle Sportplatz Rüttenen	* 5		-4'600			-2'300	-2'300				
1002	Verkauf Parzelle Aeschmerbündten	* 1		-300			-300					
	TOTAL			-4'900	0	0	-2'600	-2'300	0	0	0	



Zahlenteil: Voranschlag 2011

GEMEINDE MÖHLIN / INVESTITIONSPROGRAMM 2011 - 2016											
Nr.	Objekt	C	Brutto	bis 2009	Budget 2010	Budget 2011	Plan 2012	Plan 2013	Plan 2014	Plan 2015	Plan 2016>
<p>Status (C): 1 = Projekt in Ausführung; Restkosten, Subventionen 2 = Von GV beschlossen; Ausführung nächstes Jahr und/oder später 3 = Beschlussreif; der kommenden GV beantragt 4 = Projekt Dringlichkeit 1; Kostenschätzung 5 = Projekt Dringlichkeit 2; Kostenschätzung oder Betrag 0, Ausführungsjahr x</p>											
<p>Investitionsobjekte, deren Code mit einem BK (Budgetkredit) versehen sind, dürfen im Sinne der Finanzverordnung mit dem Voranschlag bewilligt werden, wenn</p> <ul style="list-style-type: none"> - sie im gleichen Rechnungsjahr abgerechnet werden können und - 2% der budgetierten Gemeindesteuererträge nicht übersteigen. <p>Es müssen keine separaten Verpflichtungskredite (VK) genehmigt werden.</p>											

